

# Årsredovisning

---

## *Simsalabim Möjligheternas Hus AB*

556806-7598

Styrelsen och verkställande direktören avger följande årsredovisning för räkenskapsåret 2024-09-01 - 2025-08-31.


Om inte annat särskilt anges, redovisas alla belopp i hela kronor (sek).

INNEHÅLLSFÖRTECKNING	SIDA
- Förvaltningsberättelse	2
- Resultaträkning	3
- Balansräkning	4 - 5
- Noter	6 - 7
- Underskrifter	7

### FASTSTÄLLELSEINTYG

Jag intygar att resultaträkningen och balansräkningen har fastställts på årsstämma 2026-01-19. Årsstämman beslöt att godkänna styrelsens förslag till vinstdisposition.

Jag intygar att innehållet i dessa handlingar överensstämmer med originalen och att originalen undertecknats av samtliga personer som enligt lag ska underteckna dessa.

Karlskrona 20260119  
  
Christina Nilsson

## FÖRVALTNINGSBERÄTTELSE

### VERKSAMHETEN

#### Allmänt om verksamheten

Bolagets verksamhet omfattar försäljning av lek- och hobbyartiklar samt kurser inom hobby och därmed förenlig verksamhet.

Företaget har sitt säte i Karlskrona.

### FLERÅRSÖVERSIKT

Beloppen i flerårsöversikten är angivna i tusental kronor om inte annat anges.

	2409-2508	2309-2408	2209-2308	2109-2208
Nettoomsättning	3 446	3 434	3 364	3 261
Resultat efter finansiella poster	-16	-75	-39	51
Soliditet %	37	38	40	49

### FÖRÄNDRINGAR I EGET KAPITAL

	Aktiekapital	Balanserat resultat	Årets resultat
Belopp vid årets ingång	50 000	390 185	-75 142
<i>Resultatdisposition enligt bolagsstämman</i>			
Balanseras i ny räkning		-75 142	75 142
Årets resultat			-15 726
Belopp vid årets utgång	50 000	315 042	-15 726

### RESULTATDISPOSITION

*Till årsstämmans förfogande står följande medel:*

Balanserat resultat	315 042
Årets resultat	-15 726
<i>Summa</i>	299 316

*Styrelsen föreslår att medlen disponeras enligt följande:*

Balanseras i ny räkning	299 316
<i>Summa</i>	299 316

# RESULTATRÄKNING

1

2026013000695

	2024-09-01 2025-08-31	2023-09-01 2024-08-31
<b>Rörelseintäkter, lagerförändringar m.m.</b>		
Nettoomsättning	3 445 647	3 433 997
Övriga rörelseintäkter	250 142	161 960
<b>Summa rörelseintäkter, lagerförändringar m.m.</b>	<b>3 695 789</b>	<b>3 595 957</b>
<b>Rörelsekostnader</b>		
Handelsvaror	-1 702 637	-1 735 981
Övriga externa kostnader	-643 418	-652 878
Personalkostnader	-1 359 793	-1 277 796
Avskrivningar av materiella anläggningstillgångar	-3 617	-3 620
<b>Summa rörelsekostnader</b>	<b>-3 709 465</b>	<b>-3 670 275</b>
<b>Rörelseresultat</b>	<b>-13 676</b>	<b>-74 318</b>
<b>Finansiella poster</b>		
Övriga ränteintäkter och liknande resultatposter	457	1 346
Räntekostnader och liknande resultatposter	-2 507	-2 170
<b>Summa finansiella poster</b>	<b>-2 050</b>	<b>-824</b>
<b>Resultat efter finansiella poster</b>	<b>-15 726</b>	<b>-75 142</b>
<b>Resultat före skatt</b>	<b>-15 726</b>	<b>-75 142</b>
<b>Årets resultat</b>	<b>-15 726</b>	<b>-75 142</b>

## BALANSRÄKNING

1

2026013000696

		2025-08-31	2024-08-31
<b>TILLGÅNGAR</b>			
<b>Anläggningstillgångar</b>			
<i>Materiella anläggningstillgångar</i>			
Inventarier, verktyg och installationer	3	0	3 617
<i>Summa materiella anläggningstillgångar</i>		0	3 617
<b>Summa anläggningstillgångar</b>		<b>0</b>	<b>3 617</b>
<b>Omsättningstillgångar</b>			
<i>Varulager m.m.</i>			
Färdiga varor och handelsvaror		383 463	455 616
<i>Summa varulager m.m.</i>		383 463	455 616
<i>Kortfristiga fordringar</i>			
Kundfordringar		668	225
Övriga fordringar		48 853	61 613
Förutbetalda kostnader och upplupna intäkter		55 715	59 694
<i>Summa kortfristiga fordringar</i>		105 236	121 532
<i>Kassa och bank</i>			
Kassa och bank		449 102	391 702
<i>Summa kassa och bank</i>		449 102	391 702
<b>Summa omsättningstillgångar</b>		<b>937 801</b>	<b>968 850</b>
<b>SUMMA TILLGÅNGAR</b>		<b>937 801</b>	<b>972 467</b>

2026013000697

2025-08-31

2024-08-31

**EGET KAPITAL OCH SKULDER****Eget kapital***Bundet eget kapital*

Aktiekapital

50 000

50 000

*Summa bundet eget kapital*

50 000

50 000

*Fritt eget kapital*

Balanserat resultat

315 042

390 185

Årets resultat

-15 726

-75 142

*Summa fritt eget kapital*

299 316

315 043

**Summa eget kapital****349 316****365 043****Kortfristiga skulder**

Förskott från kunder

8 150

12 800

Leverantörsskulder

240 991

288 423

Skatteskulder

3 342

0

Övriga skulder

201 732

185 819

Upplupna kostnader och förutbetalda intäkter

134 270

120 382

**Summa kortfristiga skulder****588 485****607 424****SUMMA EGET KAPITAL OCH SKULDER****937 801****972 467**

## NOTER

### Not 1 Redovisningsprinciper

#### Enligt BFNAR 2016:10

Årsredovisningen har upprättats enligt årsredovisningslagen och BFNAR 2016:10 Årsredovisning i mindre företag (K2).

#### Materiella anläggningstillgångar

Avskrivning görs över den förväntade nyttjandeperioden. Nedanstående avskrivningsprocent används.

	Procent	År
Inventarier, verktyg och installationer	10	10

#### Nyckeltalsdefinitioner

Nedan definieras nyckeltalen i förvaltningsberättelsens flerårsöversikt.

*Soliditet = Justerat eget kapital / Totalt kapital*

Kommentar: Justerat eget kapital beräknas som eget kapital plus 79,4 % av obeskattade reserver.

### Not 2 Medelantalet anställda

Medelantalet anställda

Erhållet lönebidrag 248 587 (142 216)

2024/2025 2023/2024

3 3

### Not 3 Inventarier, verktyg och installationer

Ingående anskaffningsvärden

Utgående anskaffningsvärden

Årets avskrivningar

2025-08-31 2024-08-31

249 104 249 104

249 104 249 104

3 617 3 620

### Not 4 Ställda säkerheter

Företagsinteckningar

**Summa ställda säkerheter**

2025-08-31 2024-08-31

200 000 200 000

**200 000 200 000**

2026013000699

Not 5 Rapport om årsredovisningen/årsbokslutet


Rapport om årsredovisningen enligt Rex - Svensk standard för redovisningsuppdrag har upprättats av Srf Auktoriserad Redovisningskonsult:

Eva-Lena Sundahl, LR Ekonomi i Karlskrona AB,

Den dag årsredovisningens innehåll slutligen bestämdes 2026-01-19

UNDERSKRIFTER

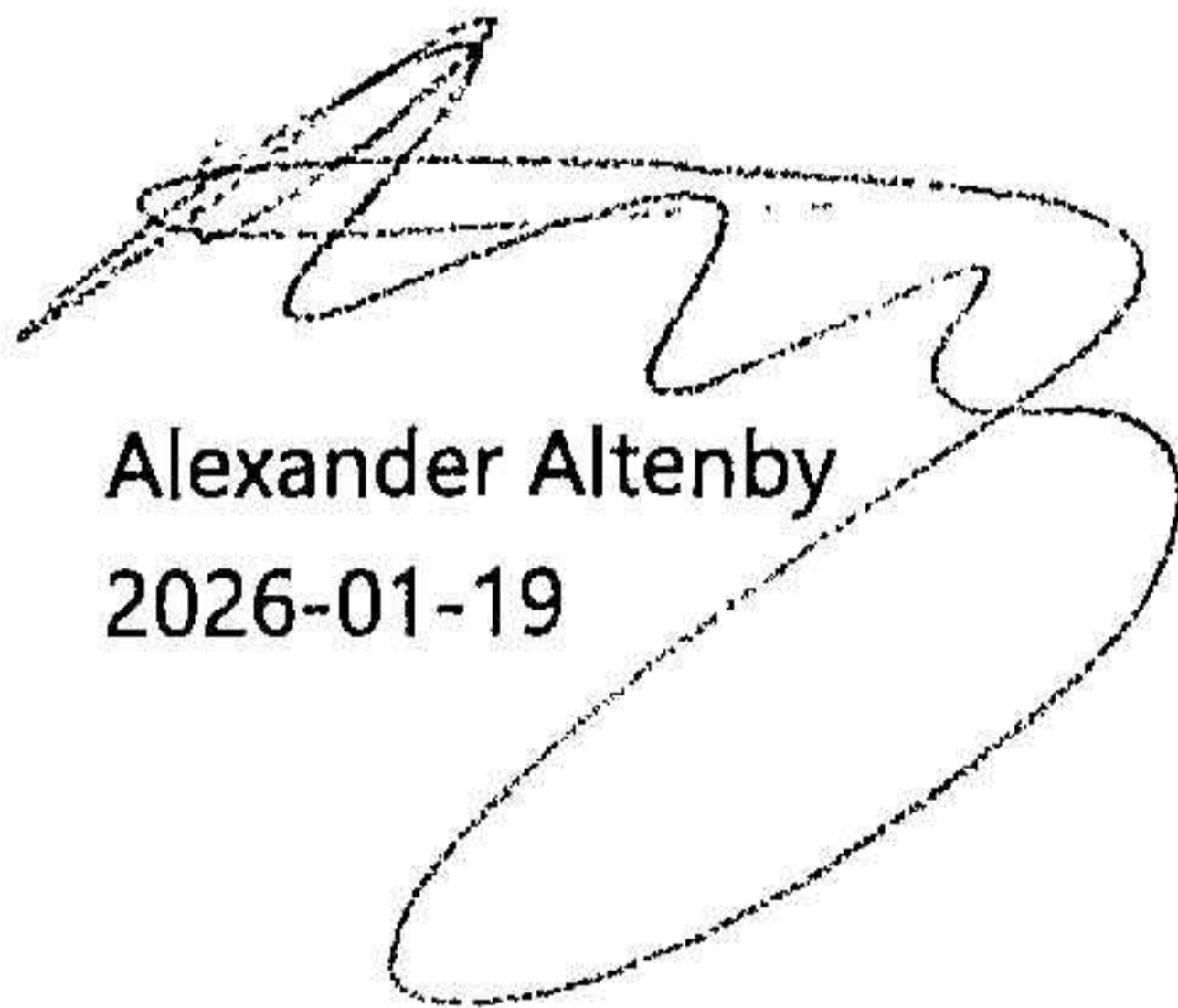
Karlskrona



Christina Nilsson  
2026-01-19



Lena Sundqvist  
2026-01-19



Alexander Altenby  
2026-01-19