

Årsredovisning för  
**Bylund & Kokk Transport AB**  
556730-8183


Räkenskapsåret  
**2024-01-01 - 2024-12-31**

Innehållsförteckning:	Sida
Förvaltningsberättelse	1-2
Resultaträkning	3
Balansräkning	4-5
Kassaflödesanalys	6
Noter	7-12
Underskrifter	13

### Fastställelseintyg

Undertecknad styrelseledamot i Bylund & Kokk Transport AB intygar härmed dels att denna kopia av årsredovisningen överensstämmer med originalet, dels att resultat- och balansräkningen fastställts på årsstämma 2025-06-16. Stämman beslutade också att godkänna styrelsens förslag till resultatdisposition.

Vallentuna 2025-06-16

  
Lars Bylund

Årsredovisning för  
**Bylund & Kokk Transport AB**  
556730-8183

Räkenskapsåret  
**2024-01-01 - 2024-12-31**

<b>Innehållsförteckning:</b>	<b>Sida</b>
Förvaltningsberättelse	1-2
Resultaträkning	3
Balansräkning	4-5
Kassaflödesanalys	6
Noter	7-12
Underskrifter	13

## Förvaltningsberättelse

Styrelsen för Bylund & Kokk Transport AB, 556730-8183, med säte i Vallentuna, får härmed avge årsredovisning för räkenskapsåret 2024-01-01 - 2024-12-31.

### Allmänt om verksamheten

Företaget, med säte i Vallentuna, bedriver vägtransport av gods främst till byggindustrin.

### Utveckling av företagets verksamhet, resultat och ställning

	2024-12-31	2023-12-31	2022-12-31	2021-12-31	2020-12-31
Nettoomsättning	125 951	137 702	144 008	136 432	121 203
Balansomslutning	76 501	72 107	75 267	64 346	55 255
Resultat efter finansiella poster	-1 615	1 470	8 264	1 877	180
Soliditet %	11,1	15,6	18,5	15	13,7

Definitioner: se not 22

### Väsentliga händelser under räkenskapsåret

Under året har verksamheten delvis påverkats av oroligheterna i Sveriges omgivning. Priset på drivmedel har varierat under året. Företaget har kunnat kompensera kostnadsökning genom bränsletillägg till kunderna.

Omsättning och resultat har minskat på grund av den sämre byggkonjunkturen.

Under året har investeringar i fordon gjorts då efterfrågan på företagets tjänster fortsatt varit god tack vare den goda konjunkturen avseende byggvaror.

### Miljöpåverkan och hållbarhet

Företaget, som främst utför transporter av byggvaror och byggmaskiner, gör ständiga förbättringar utifrån kvaliteten och miljö ur ett trafiksäkerhetsperspektiv. Vår ambition är att minska fordonsföroreningar genom att använda bästa möjliga teknik och att vid varje tillfälle följa tillämpliga lagar, förordningar och kundkrav.

Vår viktigaste resurs - våra anställda - ska ha en god arbetsmiljö och uppleva sitt arbete som meningsfullt, positivt och stimulerande. Arbetsklimatet ska präglas av respekt för olikheter och kränkande särbehandling får inte förekomma.

Vi eftersträvar bland annat:

- att nyttja moderna, trafiksäkra och miljöanpassade fordon med optimal lastförmåga som underhålls regelbundet på ett ändamålsenligt sätt,
- att motsvara våra kunders krav på leveranskapacitet, tidspassning samt övriga kvalitets-, miljö-, och trafiksäkerhetskrav,
- att säkerställa en arbetsmiljö som inte utsätter våra anställda för ohälsa eller onödiga risker,
- att ej tolerera användning av alkohol eller andra droger i samband med arbetet,
- att sträva efter en transportplanering som innebär bränsleekonomi och utföra våra tjänster på ett trafiksäkert sätt,
- att kontinuerligt utbilda och informera våra medarbetare inom kvalitets-, trafiksäkerhets-, arbetsmiljö- och miljöfrågor.

Företaget är sedan 2015 ISO-certifierade enligt ISO 9001, ISO 39001, ISO 14001, samt ISO 45001. Företaget är med i FAIR TRANSPORT.

## Förväntad framtida utveckling

Styrelsen bedömer att verksamheten under innevarande år kommer fortsatt att präglas av den svaga byggkonjunkturen. Styrelsen bedömer att resultatet jämfört med 2024 kommer att bli bättre - ett 0-resultat.

## Väsentliga risker och osäkerhetsfaktorer

Företagets position inom byggbranschen är stark, exempelvis genom hemleveranser, samordnad distribution och miljötransporter, vilket gör att styrelsen bedömer att företagets ställning på marknaden, trots den inbromsande konjunkturen för byggbranschen, kommer att minska omsättningen något för 2024 jämfört med 2023. Miljövänliga transportlösningar ställer krav på branschen främst genom investeringar i moderna fordon samt övergång till klimatsmarta transportlösningar, vilket stärkts genom de omfattande investeringar som genomförts under de senaste 3 åren.

Styrelsen bedömer risken för väsentliga kundförluster som liten, företaget är inte beroende av någon enskild kund, En eventuell förlust av någon nyckelperson bedöms som hanterbar.

## Eget kapital

<i>Eget kapital</i>	<i>Aktiekapital</i>	<i>Fritt eget kapital</i>	<i>Årets vinst</i>
Ingående balans	100 000	2 089 396	1 031 405
Utdelning till aktieägaren		-2 000 000	
Vinstdisposition		1 031 405	-1 031 405
Årets vinst			741 340
<b>Vid årets utgång</b>	<b>100 000</b>	<b>1 120 801</b>	<b>741 340</b>

## Förslag till disposition av företagets vinst eller förlust

Styrelsen föreslår att fritt eget kapital, kronor 1 862 141, disponeras enligt följande:

	<i>Belopp i kr</i>
Balanseras i ny räkning	1 862 141
<b>Summa</b>	<b>1 862 141</b>

Vad beträffar resultat och ställning i övrigt hänvisas till efterföljande resultat- och balansräkning med tillhörande noter

## Resultaträkning

Belopp i kr	Not	2024-01-01- 2024-12-31	2023-01-01- 2023-12-31
Nettoomsättning		125 950 990	137 702 483
Övriga rörelseintäkter	2	7 097 978	3 604 466
		<u>133 048 968</u>	<u>141 306 949</u>
<b>Rörelsens kostnader</b>			
Inköpta transporter och fordonskostnader		-74 893 343	-83 215 259
Övriga externa kostnader	4,5	-7 713 853	-6 545 028
Personalkostnader	3	-37 721 231	-36 771 281
Av- och nedskrivningar av materiella och immateriella anläggningstillgångar		-12 025 399	-11 564 631
Övriga rörelsekostnader		-135 417	-
		<u>559 725</u>	<u>3 210 750</u>
<b>Rörelseresultat</b>			
<b>Resultat från finansiella poster</b>			
Ränteintäkter och liknande resultatposter	6	318 169	302 710
Räntekostnader och liknande resultatposter		-2 492 517	-2 043 122
		<u>-1 614 623</u>	<u>1 470 338</u>
<b>Resultat efter finansiella poster</b>			
Bokslutsdispositioner	7	2 621 000	-100 000
<b>Resultat före skatt</b>		<u>1 006 377</u>	<u>1 370 338</u>
Skatt på årets resultat	8	-265 037	-338 933
<b>Årets resultat</b>		<u>741 340</u>	<u>1 031 405</u>

## Balansräkning

Belopp i kr	Not	2024-12-31	2023-12-31
<b>TILLGÅNGAR</b>			
<b>Anläggningstillgångar</b>			
<i>Immateriella anläggningstillgångar</i>			
Goodwill	9	60 000	170 000
		<u>60 000</u>	<u>170 000</u>
<i>Materiella anläggningstillgångar</i>			
Förbättringsutgifter på annans fastighet	10	548 950	584 453
Inventarier, verktyg och installationer	11	48 681 307	39 695 268
		<u>49 230 257</u>	<u>40 279 721</u>
<i>Finansiella anläggningstillgångar</i>			
Fordringar hos koncernföretag	12	4 500 000	5 500 000
		<u>4 500 000</u>	<u>5 500 000</u>
<b>Summa anläggningstillgångar</b>		<u>53 790 257</u>	<u>45 949 721</u>
<b>Omsättningstillgångar</b>			
<i>Kortfristiga fordringar</i>			
Kundfordringar		15 660 618	18 636 846
Fordringar hos koncernföretag		700 000	-
Aktuell skattefordran		338 412	264 516
Övriga fordringar		2 204	9 604
Förutbetalda kostnader och upplupna intäkter	13	1 461 211	1 595 353
		<u>18 162 445</u>	<u>20 506 319</u>
<i>Kassa och bank</i>		4 548 731	5 651 344
<b>Summa omsättningstillgångar</b>		<u>22 711 176</u>	<u>26 157 663</u>
<b>SUMMA TILLGÅNGAR</b>		<u>76 501 433</u>	<u>72 107 384</u>

## Balansräkning

Belopp i kr	Not	2024-12-31	2023-12-31
<b>EGET KAPITAL OCH SKULDER</b>			
<i>Eget kapital</i>			
<i>Bundet eget kapital</i>			
Aktiekapital	15	100 000	100 000
		100 000	100 000
<i>Fritt eget kapital</i>			
Balanserad vinst eller förlust	14	1 120 801	2 089 396
Årets resultat		741 340	1 031 405
		1 862 141	3 120 801
<b>Summa eget kapital</b>		1 962 141	3 220 801
<i>Obeskattade reserver</i>			
Akkumulerade överavskrivningar	16	8 179 000	10 100 000
		8 179 000	10 100 000
<i>Långfristiga skulder</i>			
Övriga skulder till kreditinstitut	17	29 693 193	22 541 136
		29 693 193	22 541 136
<i>Kortfristiga skulder</i>			
Skulder till kreditinstitut	18	11 888 039	12 585 513
Leverantörsskulder		12 259 221	12 406 593
Skulder till koncernföretag		1 000 000	-
Skatteskulder		268 255	270 580
Övriga kortfristiga skulder		2 265 087	1 873 714
Upplupna kostnader och förutbetalda intäkter	19	8 986 497	9 109 047
		36 667 099	36 245 447
<b>SUMMA EGET KAPITAL OCH SKULDER</b>		76 501 433	72 107 384

ank=20250619;2025062303092

## Kassaflödesanalys

Belopp i kr	Not	2024-01-01- 2024-12-31	2023-01-01- 2023-12-31
<b>Den löpande verksamheten</b>			
Resultat efter finansiella poster		-1 614 623	1 470 338
Justeringar för poster som inte ingår i kassaflödet, m m		7 182 557	10 518 104
		5 567 934	11 988 442
Betald inkomstskatt		-341 258	-151 950
<b>Kassaflöde från den löpande verksamheten före förändringar av rörelsekapital</b>		<b>5 226 676</b>	<b>11 836 492</b>
<i>Kassaflöde från förändringar i rörelsekapital</i>			
Ökning(-)/Minskning (+) av rörelsefordringar		2 417 771	1 748 917
Ökning(+)/Minskning (-) av rörelseskulder		423 977	981 752
<b>Kassaflöde från den löpande verksamheten</b>		<b>8 068 424</b>	<b>14 567 161</b>
<b>Investeringsverksamheten</b>			
Lämnade koncernbidrag			-1 000 000
Förvärv av materiella anläggningstillgångar		-22 724 535	-12 769 966
Avyttring av materiella anläggningstillgångar		6 701 442	1 187 000
Avyttring av finansiella tillgångar		1 000 000	2 976 699
<b>Kassaflöde från investeringsverksamheten</b>		<b>-15 023 093</b>	<b>-9 606 267</b>
<b>Finansieringsverksamheten</b>			
Erhållna koncernbidrag		700 000	
Upptagna lån		7 268 566	
Amortering av lån			-1 566 760
Lämnade lån			-5 500 000
Utbetald utdelning till moderföretagets aktieägare		-2 000 000	-2 976 699
<b>Kassaflöde från finansieringsverksamheten</b>		<b>5 968 566</b>	<b>-10 043 459</b>
<b>Årets kassaflöde</b>		<b>-986 103</b>	<b>-5 082 565</b>
<b>Likvida medel vid årets början</b>		<b>5 651 344</b>	<b>10 733 909</b>
<b>Likvida medel vid årets slut</b>		<b>4 665 241</b>	<b>5 651 344</b>

### Noter till kassaflödesanalysen

#### Poster som inte ingår i kassaflödet

	2024-01-01- 2024-12-31	2023-01-01- 2023-12-31
Avskrivningar	12 025 399	11 564 631
Vinst vid försäljning av inventarier	-4 978 259	-1 046 527
Förlust vid försäljning av inventarier	135 417	
	<b>7 182 557</b>	<b>10 518 104</b>

## Noter

### Not 1 Redovisningsprinciper

Belopp i kr om inget annat anges

#### **Allmänna redovisningsprinciper**

Årsredovisningen har upprättats i enlighet med årsredovisningslagen och Bokföringsnämndens allmänna råd BFNAR 2012:1 Årsredovisning och koncernredovisning (K3).

#### **Värderingsprinciper m m**

Tillgångar, avsättningar och skulder har värderats utifrån anskaffningsvärden om inget annat anges nedan.

#### **Immateriella anläggningstillgångar**

##### **Avskrivningar**

Avskrivning sker linjärt över tillgångens beräknade nyttjandeperiod. Avskrivningen redovisas som kostnad i resultaträkningen.

<i>Immateriella anläggningstillgångar</i>	År
Förvärvade immateriella tillgångar	
Goodwill	5

#### **Materiella anläggningstillgångar**

Materiella anläggningstillgångar redovisas till anskaffningsvärde minskat med ackumulerade avskrivningar och nedskrivningar. I anskaffningsvärdet ingår förutom inköpspriset även utgifter som är direkt hänförliga till förvärvet.

##### **Avskrivningar**

Avskrivning sker linjärt över tillgångens beräknade nyttjandeperiod eftersom det återspeglar den förväntade förbrukningen av tillgångens framtida ekonomiska fördelar. Avskrivningen redovisas som kostnad i resultaträkningen.

För fordon inköpta under 2024 har ett restvärde på 15% åsatts.

<i>Materiella anläggningstillgångar</i>	År
Nedlagda utgifter på annans fastighet	20
Inventarier, verktyg och installationer	1-8

#### **Leasing**

Då de ekonomiska risker och fördelar som är förknippade med tillgången inte har övergått till leasetageren klassificeras leasingen som operationell leasing. Leaseavgiften redovisas linjärt över leasingperioden.

### Skatt

Skatt på årets resultat i resultaträkningen består av aktuell skatt, d v s inkomstskatt för innevarande räkenskapsår som avser årets skattepliktiga resultat.

### Not 2 Övriga rörelseintäkter

	2024-01-01- 2024-12-31	2023-01-01- 2023-12-31
Vinst vid försäljning av fordon	4 978 259	809 969
Utvecklingsbidrag och sjuklöneersättning personal	91 597	172 701
Hysesintäkter	1 656 590	1 854 788
Övrigt	371 532	767 008
<b>Summa</b>	<b>7 097 978</b>	<b>3 604 466</b>

### Not 3 Anställda och personalkostnader

#### Medelantalet anställda

	2024-01-01- 2024-12-31	Varav män	2023-01-01- 2023-12-31	Varav män
Sverige	52	43	52	43
<b>Totalt</b>	<b>52</b>	<b>43</b>	<b>52</b>	<b>43</b>

#### Redovisning av könsfördelning i företagsledning

	2024-12-31	2023-12-31
<i>Andel män</i>		
Styrelsen	100%	100%
Övriga ledande befattningshavare	100%	100%

#### Löner och andra ersättningar samt sociala kostnader, inklusive pensionskostnader

	2024-01-01- 2024-12-31	2023-01-01- 2023-12-31
Löner och andra ersättningar:	27 239 082	26 431 888
Sociala kostnader	10 096 089	9 902 431
(varav pensionskostnader)	1 105 753	1 115 336

### Not 4 Arvode och kostnadsersättning till revisorer

	2024-01-01- 2024-12-31	2023-01-01- 2023-12-31
<i>Västerleds Revision</i>		
Revisionsuppdrag	65 300	74 800

Med revisionsuppdrag avses lagstadgad revision av årsredovisningen och bokföringen samt styrelsens och verkställande direktörens förvaltning samt revision och annan granskning utförd i enlighet med överenskommelse eller avtal.

### Not 5 Inköp från andra koncernföretag

	2024-01-01- 2024-12-31	2023-01-01- 2023-12-31
Hyror	3 488 794	1 665 000
<b>Summa</b>	<b>3 488 794</b>	<b>1 665 000</b>

### Not 6 Ränteintäkter och liknande resultatposter

	2024-01-01- 2024-12-31	2023-01-01- 2023-12-31
Ränteintäkter, koncernföretag	225 000	175 000
Ränteintäkter, övriga	93 169	127 710
<b>Summa</b>	<b>318 169</b>	<b>302 710</b>

### Not 7 Bokslutsdispositioner

	2024-01-01- 2024-12-31	2023-01-01- 2023-12-31
Skillnad mellan skattemässig och redovisad avskrivning:		
-Inventarier, verktyg och installationer	1 921 000	900 000
Lämnade koncernbidrag		-1 000 000
Erhållna koncernbidrag	700 000	
<b>Summa</b>	<b>2 621 000</b>	<b>-100 000</b>

### Not 8 Skatt på årets resultat

	2024-01-01- 2024-12-31	2023-01-01- 2023-12-31
Aktuell skattekostnad	265 037	338 933
	<b>265 037</b>	<b>338 933</b>

### Avstämning av effektiv skatt

	%	2024-01-01- 2024-12-31	%	2023-01-01- 2023-12-31
Resultat före skatt		1 006 377		1 370 338
Skatt enligt gällande skattesats	20,6	207 312	20,6	282 290
Ej avdragsgilla kostnader		57 788		57 520
Ej skattepliktiga intäkter		-63		-877
<b>Redovisad aktuell skattekostnad</b>		<b>265 037</b>		<b>338 933</b>

### Not 9 Goodwill

	2024-12-31	2023-12-31
<i>Ackumulerade anskaffningsvärden</i>		
-Vid årets början	550 000	550 000
Vid årets slut	550 000	550 000
<i>Ackumulerade avskrivningar</i>		
-Vid årets början	-380 000	-270 000
-Årets avskrivning	-110 000	-110 000
Vid årets slut	-490 000	-380 000
<b>Redovisat värde vid årets slut</b>	<b>60 000</b>	<b>170 000</b>

### Not 10 Förbättringsutgifter på annans fastighet

	2024-12-31	2023-12-31
<i>Akkumulerade anskaffningsvärden</i>		
-Vid årets början	710 066	710 066
Vid årets slut	710 066	710 066
<i>Akkumulerade avskrivningar</i>		
-Vid årets början	-125 613	-90 110
-Årets avskrivning	-35 503	-35 503
Vid årets slut	-161 116	-125 613
<b>Redovisat värde vid årets slut</b>	<b>548 950</b>	<b>584 453</b>

### Not 11 Inventarier, verktyg och installationer

	2024-12-31	2023-12-31
<i>Akkumulerade anskaffningsvärden</i>		
-Vid årets början	87 046 687	76 863 560
-Nyanskaffningar	22 724 535	12 769 966
-Avyttringar och utrangeringar	-16 530 431	-2 586 839
	93 240 791	87 046 687
<i>Akkumulerade avskrivningar</i>		
-Vid årets början	-47 351 419	-38 378 657
-Återförda avskrivningar på avyttringar och utrangeringar	14 671 831	2 446 366
-Årets avskrivning	-11 879 896	-11 419 128
	-44 559 484	-47 351 419
<b>Redovisat värde vid årets slut</b>	<b>48 681 307</b>	<b>39 695 268</b>

### Not 12 Fordringar hos koncernföretag

	2024-12-31	2023-12-31
<i>Akkumulerade anskaffningsvärden:</i>		
-Vid årets början	5 500 000	2 976 699
-Tillkommande fordringar		5 500 000
-Reglerade fordringar	-1 000 000	-2 976 699
<b>Redovisat värde vid årets slut</b>	<b>4 500 000</b>	<b>5 500 000</b>

### Not 13 Förutbetalda kostnader och upplupna intäkter

	2024-12-31	2023-12-31
Förutbetalda hyror	450 492	60 664
Förutbetalda leasingkostnader	189 437	211 314
Upplupna ränteintäkter koncernföretag	265 000	175 000
Övriga poster	556 282	1 148 375
	<b>1 461 211</b>	<b>1 595 353</b>

### Not 14 Disposition av vinst eller förlust

Förslag till disposition av företagets vinst eller förlust

Styrelsen föreslår att fritt eget kapital, kronor 1 862 141, disponeras enligt följande:

	2024-12-31
Balanseras i ny räkning	1 862 141
	<b>1 862 141</b>

### Not 15 Antal aktier och kvotvärde

	2024-12-31	2023-12-31
A-aktier		
Antal aktier	1 000	1 000
Kvotvärde	100	100

### Not 16 Ackumulerade överavskrivningar

	2024-12-31	2023-12-31
Inventarier, verktyg och installationer	8 179 000	10 100 000
	<b>8 179 000</b>	<b>10 100 000</b>

### Not 17 Checkräkningskredit

	2024-12-31	2023-12-31
Beviljad kreditlimit	800 000	800 000
Outnyttjad del	-800 000	-800 000
	-	-

### Not 18 Långfristiga skulder

	2024-12-31	2023-12-31
Övriga skulder till kreditinstitut	11 888 039	12 585 513
Skulder som förfaller senare än ett år från balansdagen		
Övriga skulder till kreditinstitut	29 693 193	22 541 136
	<b>41 581 232</b>	<b>35 126 649</b>
Skulder som förfaller senare än fem år från balansdagen		
Övriga skulder till kreditinstitut	1 649 102	1 974 542

### Ställda säkerheter för övriga skulder

	2024-12-31	2023-12-31
Företagsinteckningar	2 500 000	2 500 000
Tillgångar med äganderättsförbehåll	48 291 893	38 193 421
	<b>50 791 893</b>	<b>40 693 421</b>

### Not 19 Upplupna kostnader och förutbetalda intäkter

	2024-12-31	2023-12-31
Upplupna löner	887 460	1 267 995
Upplupna semesterlön	3 428 688	3 222 095
Upplupna sociala avgifter	1 571 939	1 635 290
Upplupna transportkostnader	2 313 185	2 293 074
Övriga upplupna kostnader	785 225	690 593
	<b>8 986 497</b>	<b>9 109 047</b>

## Not 20 Ställda säkerheter och eventalförpliktelser

### Ställda säkerheter

	2024-12-31	2023-12-31
<i>För egna skulder och avsättningar</i>		
Företagsinteckningar	2 500 000	2 500 000
Tillgångar med äganderättsförbehåll	48 291 893	38 193 421
<i>För koncernföretag, intresseföretag och gemensamt styrda företag</i>		
Generell borgen		
<b>Summa ställda säkerheter</b>	<b>50 791 893</b>	<b>40 693 421</b>

## Not 21 Koncernuppgifter

Företaget är helägt dotterföretag till Bylund & Kokk Transport Holding AB, org nr 559186-7303 med säte i Vallentuna.

## Not 22 Nyckeltalsdefinitioner

*Nettoomsättning*

Företagets försäljning

*Balansomslutning*

Summa tillgångar

*Resultat efter finansiella poster*

Resultat före bokslutsdispositioner

*Soliditet:*

(Totalt eget kapital + (100 % - aktuell bolagsskattesats av obeskattade reserver)) / Totala tillgångar.

## Underskrifter

Vallentuna 2025-05-28



Lars Bylund  
Styrelseordförande



Lars Kokk

Min revisionsberättelse har lämnats 2025-05-28



Lennart Röcklinger  
Auktoriserad revisor

ank=20250619,2025062303100

## Revisionsberättelse

Till bolagsstämman i Bylund & Kokk Transport AB  
Org.nr 556730-8183

### Rapport om årsredovisningen

#### *Uttalanden*

Jag har utfört en revision av årsredovisningen för Bylund & Kokk Transport AB för räkenskapsåret 2024.

Enligt min uppfattning har årsredovisningen upprättats i enlighet med årsredovisningslagen och ger en i alla väsentliga avseenden rättvisande bild av Bylund & Kokk Transport ABs finansiella ställning per den 2024-12-31 och av dess finansiella resultat och kassaflöde för året enligt årsredovisningslagen. Förvaltningsberättelsen är förenlig med årsredovisningens övriga delar.

Jag tillstyrker därför att bolagsstämman fastställer resultaträkningen och balansräkningen.

#### *Grund för uttalanden*

Jag har utfört revisionen enligt International Standards on Auditing (ISA) och god revisionssed i Sverige. Mitt ansvar enligt dessa standarder beskrivs närmare i avsnittet *Revisorns ansvar*. Jag är oberoende i förhållande till Bylund & Kokk Transport AB enligt god revisorssed i Sverige och har i övrigt fullgjort mitt yrkesetiska ansvar enligt dessa krav.

Jag anser att de revisionsbevis jag har inhämtat är tillräckliga och ändamålsenliga som grund för mina uttalanden.

#### *Styrelsens ansvar*

Det är styrelsen som har ansvaret för att årsredovisningen upprättas och att den ger en rättvisande bild enligt årsredovisningslagen. Styrelsen ansvarar även för den interna kontroll som den bedömer är nödvändig för att upprätta en årsredovisning som inte innehåller några väsentliga felaktigheter, vare sig dessa beror på oegentligheter eller misstag.

Vid upprättandet av årsredovisningen ansvarar styrelsen för bedömningen av bolagets förmåga att fortsätta verksamheten. Den upplyser, när så är tillämpligt, om förhållanden som kan påverka förmågan att fortsätta verksamheten och att använda antagandet om fortsatt drift. Antagandet om fortsatt drift tillämpas dock inte om styrelsen avser att likvidera bolaget, upphöra med verksamheten eller inte har något realistiskt alternativ till att göra något av detta.

#### *Revisorns ansvar*

Mina mål är att uppnå en rimlig grad av säkerhet om huruvida årsredovisningen som helhet inte innehåller några väsentliga felaktigheter, vare sig dessa beror på oegentligheter eller misstag, och att lämna en revisionsberättelse som innehåller mina uttalanden. Rimlig säkerhet är en hög grad av säkerhet, men är ingen garanti för att en revision som utförs enligt ISA och god revisionssed i Sverige alltid kommer att upptäcka en väsentlig felaktighet om en sådan finns. Felaktigheter kan uppstå på grund av oegentligheter eller misstag och anses vara väsentliga om de enskilt eller tillsammans rimligen kan förväntas påverka de ekonomiska beslut som användare fattar med grund i årsredovisningen.

En ytterligare beskrivning av mitt ansvar för revisionen av årsredovisningen finns på Revisorsinspektionens webbplats:

[www.revisorsinspektionen.se/revisornsansvar](http://www.revisorsinspektionen.se/revisornsansvar). Denna beskrivning är en del av revisionsberättelsen.

## Rapport om andra krav enligt lagar och andra författningar

### Uttalanden

Utöver min revision av årsredovisningen har jag även utfört en revision av styrelsens förvaltning för Bylund & Kokk Transport AB för räkenskapsåret 2024 samt av förslaget till dispositioner beträffande bolagets vinst eller förlust.

Jag tillstyrker att bolagsstämman disponerar vinsten enligt förslaget i förvaltningsberättelsen och beviljar styrelsens ledamöter ansvarsfrihet för räkenskapsåret.

### Grund för uttalanden

Jag har utfört revisionen enligt god revisionssed i Sverige. Mitt ansvar enligt denna beskrivs närmare i avsnittet Revisorns ansvar. Jag är oberoende i förhållande till Bylund & Kokk Transport AB enligt god revisorssed i Sverige och har i övrigt fullgjort mitt yrkesetiska ansvar enligt dessa krav.

Jag anser att de revisionsbevis jag har inhämtat är tillräckliga och ändamålsenliga som grund för mina uttalanden.

### Styrelsens ansvar

Det är styrelsen som har ansvaret för förslaget till dispositioner beträffande bolagets vinst eller förlust. Vid förslag till utdelning innefattar detta bland annat en bedömning av om utdelningen är försvarlig med hänsyn till de krav som bolagets verksamhetsart, omfattning och risker ställer på storleken av bolagets egna kapital, konsolideringsbehov, likviditet och ställning i övrigt.

Styrelsen ansvarar för bolagets organisation och förvaltningen av bolagets angelägenheter. Detta innefattar bland annat att fortlöpande bedöma bolagets ekonomiska situation och att tillse att bolagets organisation är utformad så att bokföringen, medelsförvaltningen och bolagets ekonomiska angelägenheter i övrigt kontrolleras på ett betryggande sätt.

### Revisorns ansvar

Mitt mål beträffande revisionen av förvaltningen, och därmed mitt uttalande om ansvarsfrihet, är att inhämta revisionsbevis för att med en rimlig grad av säkerhet kunna bedöma om någon styrelseledamot i något väsentligt avseende:


- företagit någon åtgärd eller gjort sig skyldig till någon försummelse som kan föranleda ersättningsskyldighet mot bolaget, eller
- på något annat sätt handlat i strid med aktiebolagslagen, årsredovisningslagen eller bolagsordningen.

Mitt mål beträffande revisionen av förslaget till dispositioner av bolagets vinst eller förlust, och därmed mitt uttalande om detta, är att med rimlig grad av säkerhet bedöma om förslaget är förenligt med aktiebolagslagen.

Rimlig säkerhet är en hög grad av säkerhet, men ingen garanti för att en revision som utförs enligt god revisionssed i Sverige alltid kommer att upptäcka åtgärder eller försummelser som kan föranleda ersättningsskyldighet mot bolaget, eller att ett förslag till dispositioner av bolagets vinst eller förlust inte är förenligt med aktiebolagslagen.

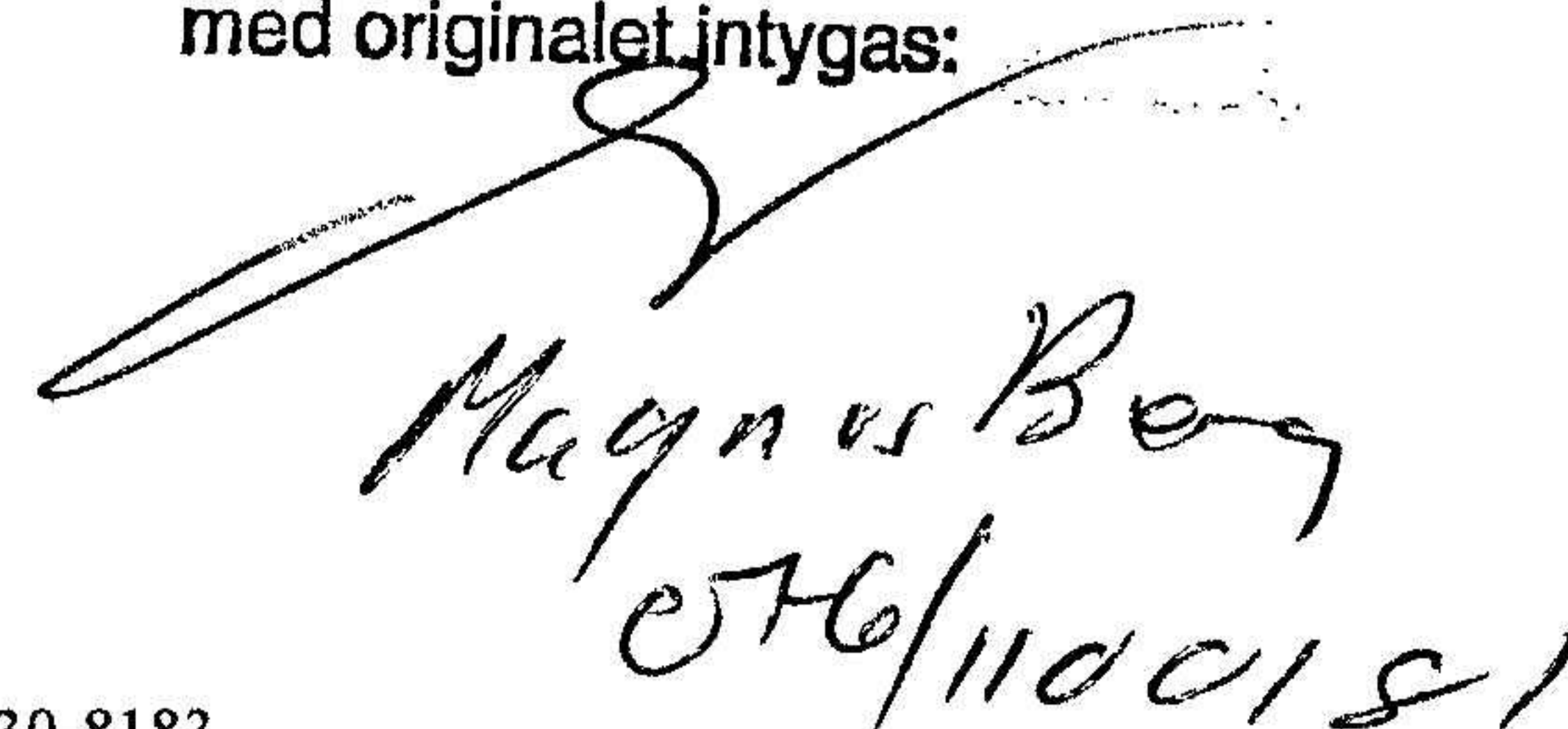
En ytterligare beskrivning av mitt ansvar för revisionen av förvaltningen finns på Revisorsinspektionens webbplats: [www.revisorsinspektionen.se/revisornsansvar](http://www.revisorsinspektionen.se/revisornsansvar). Denna beskrivning är en del av revisionsberättelsen.

Bromma den 28 maj 2025



Lennart Röcklinger  
Auktoriserad revisor

Fotokopians överensstämmelse  
med originalet intygas:



Magnus Berg  
076/1100181