

Brandon Company AB
Org nr 556706-5213

Årsredovisning för räkenskapsåret 2023

Styrelsen och verkställande direktören avger följande årsredovisning.

Innehåll	Sida
- förvaltningsberättelse	2
- resultaträkning	5
- balansräkning	6
- noter	8

Om inte annat särskilt anges, redovisas alla belopp i tusental kronor. Uppgifter inom parentes avser föregående år.

Undertecknad styrelseledamot och ordförande i Brandon Company AB intygar härmed att resultaträkningen och balansräkningen i årsredovisningen fastställts på årsstämman den 2024-03-26.

Årsstämman beslöt att godkänna styrelsens förslag till vinstdisposition.

Jag intygar också att innehållet i årsredovisningen och revisionsberättelsen stämmer överens med originalen.

Jonsered den 2024-03-27



Magnus Sandebert

Brandon Company AB
Org nr 556706-5213

Årsredovisning för räkenskapsåret 2023

Styrelsen och verkställande direktören avger följande årsredovisning.

Innehåll	Sida
- förvaltningsberättelse	2
- resultaträkning	5
- balansräkning	6
- noter	8

Om inte annat särskilt anges, redovisas alla belopp i tusental kronor. Uppgifter inom parentes avser föregående år.

Förvaltningsberättelse

Information om verksamheten

Brandon Company AB är ett holdingbolag och bedriver endast för holdingbolag normal verksamhet. Bolaget är moderbolag till de helägda dotterbolagen Brandon AB med dotterbolaget Brandon USA Inc i USA, Brandon Hong Kong Ltd med dotterbolaget Brandon Trading (Shanghai) Ltd. Det tidigare italienska dotterbolaget, Brandon Italia Srl, har under året likviderats.

Brandon Company AB bedriver även ledningsfunktioner för Brandonkoncernen, inom vilken huvuddelen av verksamheten bedrivs inom Brandon AB.

Brandonkoncernen erbjuder varor och tjänster, företrädesvis konsumentprodukter inom området Merchandising samt produktion av olika kund- och varumärkesupplevelser, till företag och organisationer för att förstärka dess namn och varumärken. Koncernen levererar helhetslösningar där varumärkets roll i den övergripande kommunikationen värdesätts.

Brandon Company AB har inte haft några anställda under året.

Bolagets säte är i Göteborg.

Väsentliga händelser under räkenskapsåret

2023 har varit ytterligare ett turbulent år i världsekonomin, med hög inflation, höjda räntor och kraftiga valutarörelser. Koncernen har hanterat dessa utmaningar på ett framgångsrikt sätt.

Efterfrågan på koncernens produkter har varit stark under hela året, inom båda de huvudsakliga affärsområdena Brand Merchandise och Retail Support.

Förväntad framtida utveckling

Koncernens ledning ser, trots oroligheterna i världsekonomin, positivt på framtiden. Vi bedömer att vårt samarbete med flera av de viktigaste kunderna kommer att fördjupas, och att vi därigenom kan dra nytta av den tillväxtpotential som finns i vår nuvarande kundstock.

Den varumärkesportfölj koncernen nu arbetar med är av hög internationell klass, och står i de allra flesta fall mycket starka inom sina respektive branscher. Detta gör koncernen attraktiv som framtida samarbetspartner för andra stora internationella varumärken.

Styrelsens bedömning är därför att det finns goda förutsättningar för att koncernens lönsamhet de närmaste åren kommer att utvecklas i positiv riktning.

Ägarförhållanden

Brandon Company är ett helägt dotterbolag till Brandon Holding AB (org nr 559062-6650) med säte i Göteborg, där koncernredovisning upprättas.

Flerårsjämförelse

Bolagets ekonomiska utveckling i sammandrag.

		<u>2023</u>	<u>2022</u>	<u>2021</u>	<u>2020</u>	<u>2019</u>
Nettoomsättning	tkr	-	-	-	-	-
Resultat efter finansiella poster	tkr	19 155	-79	-140	-19	-391
Balansomslutning	tkr	27 452	25 083	25 062	25 495	28 175
Soliditet	%	84,0	18,2	18,6	18,7	17,0

Nyckeltalsdefinitioner framgår av not 1.

Förändring av eget kapital

	<u>Aktie- kapital</u>	<u>Fri över- kurs- fond</u>	<u>Övrigt fritt eget kapital</u>	<u>Summa eget kapital</u>
Belopp vid årets ingång	325	56 503	-52 256	4 572
Utdelningar beslutade på extra bolagsstämmor		-4 060	-	-4 060
Årets resultat			22 541	22 541
Belopp vid årets utgång	325	52 443	-29 715	23 053

Förslag till vinstdisposition

Till årsstämmans förfogande står följande vinstmedel:

Fri överkursfond	52 443 025
Balanserat resultat	-52 256 039
Årets resultat	<u>22 540 580</u>
	<u>22 727 566</u>
kronor	

Styrelsen föreslår att vinstmedlen disponeras så att

i ny räkning överförs	<u>22 727 566</u>
kronor	<u>22 727 566</u>

Resultaträkning	Not	2023	2022
Rörelsens kostnader			
Övriga externa kostnader		-4	-4
Övriga rörelsekostnader		-70	-75
		<u> </u>	<u> </u>
Summa rörelsens kostnader		-74	-79
Rörelseresultat		-74	-79
Resultat från finansiella poster			
Resultat från andelar i koncernföretag	2	19 229	-
		<u> </u>	<u> </u>
Summa resultat från finansiella poster		19 229	0
Resultat efter finansiella poster		19 155	-79
Bokslutsdispositioner	3	4 300	-19
Skatt på årets resultat	4	-914	20
		<u> </u>	<u> </u>
Årets resultat		<u>22 541</u>	<u>-78</u>

Balansräkning	Not	2023-12-31	2022-12-31
Tillgångar			
Anläggningstillgångar			
<u>Finansiella anläggningstillgångar</u>			
Andelar i koncernföretag	5	24 065	24 163
Uppskjutna skattefordringar	6	-	914
		<u>24 065</u>	<u>25 077</u>
Summa anläggningstillgångar		<u>24 065</u>	<u>25 077</u>
Omsättningstillgångar			
<u>Kortfristiga fordringar</u>			
Fordringar hos koncernföretag		3 384	-
Övriga kortfristiga fordringar		2	1
		<u>3 386</u>	<u>1</u>
<u>Kassa och bank</u>		1	5
Summa omsättningstillgångar		<u>3 387</u>	<u>6</u>
Summa tillgångar		<u>27 452</u>	<u>25 083</u>

Balansräkning	Not	2023-12-31	2022-12-31
Eget kapital och skulder			
Eget kapital			
<u>Bundet eget kapital</u>			
Aktiekapital	7	325	325
<u>Fritt eget kapital</u>			
Överkursfond		52 443	56 503
Balanserat resultat		-52 256	-52 177
Årets resultat		22 541	-78
		<u>22 728</u>	<u>4 248</u>
Summa eget kapital		<u>23 053</u>	<u>4 573</u>
Kortfristiga skulder			
Skulder till koncernföretag		4 399	20 510
Summa kortfristiga skulder		<u>4 399</u>	<u>20 510</u>
Summa eget kapital och skulder		<u>27 452</u>	<u>25 083</u>

Noter

Not 1 Redovisnings- och värderingsprinciper

Bolagets årsredovisning har upprättats enligt Årsredovisningslagen och Bokföringsnämndens allmänna råd BFNAR 2012:1 Års- och koncernredovisning (K3).

Redovisningsprinciperna är oförändrade i jämförelse med föregående år.

Brandon Company AB ägs till 100 % av Brandon Holding AB (559062-6650) med säte i Göteborg, där koncernredovisning upprättas.

Koncernredovisning upprättas ej med hänvisning till 7 kap 2 § Årsredovisningslagen.

Utländska valutor

Monetära tillgångs- och skuldposter i utländsk valuta värderas till balansdagens kurs. Transaktioner i utländsk valuta omräknas enligt transaktionsdagens avistakurs.

Inkomstskatter

Aktuella skatter värderas utifrån de skattesatser och skatteregler som gäller på balansdagen. Uppskjutna skatter värderas utifrån de skattesatser och skatteregler som är beslutade före balansdagen.

Uppskjuten skattefordran avseende underskottsavdrag eller andra framtida skattemässiga avdrag redovisas i den utsträckning det är sannolikt att avdraget kan avräknas mot överskott vid framtida beskattning.

Fordringar och skulder netto redovisas endast när det finns en legal rätt till kvittning.

Aktuell skatt, liksom förändring i uppskjuten skatt, redovisas i resultaträkningen om inte skatten är hänförlig till en händelse eller transaktion som redovisas direkt i eget kapital. Skatteeffekter av poster som redovisas direkt mot eget kapital, redovisas mot eget kapital.

Finansiella instrument

Bolaget tillämpar kapitel 11, värdering till anskaffningsvärde.

Finansiella instrument som redovisas i balansräkningen inkluderar övriga fordringar och låneskulder. Instrumenten redovisas i balansräkningen när bolaget blir part i instrumentets avtalsmässiga villkor.

Finansiella tillgångar tas bort från balansräkningen när rätten att erhålla kassaflöden från instrumentet har löpt ut eller överförs och bolaget har överfört i stort sett alla risker och förmåner som är förknippade med äganderätten.

Finansiella skulder tas bort från balansräkningen när förpliktelseerna har reglerats eller på annat sätt upphört.

Övriga fordringar

Fordringar redovisas som omsättningstillgångar med undantag för poster med förfallodag mer än 12 månader efter balansdagen, vilka klassificeras som anläggningstillgångar. Fordringar tas upp till det belopp som förväntas bli inbetalt efter avdrag för individuellt bedömda osäkra fordringar. Fordringar som är räntefria eller som löper med ränta som avviker från marknadsräntan och har en löptid överstigande 12 månader redovisas till ett diskonterat nuvärde och tidsvärdeförändringen redovisas som ränteintäkt i resultaträkningen.

Låneskulder

Låneskulder redovisas initialt till anskaffningsvärde efter avdrag för transaktionskostnader. Skiljer sig det redovisade beloppet från det belopp som ska återbetalas vid förfallotidpunkten periodiseras mellanskillnaden som räntekostnad över lånets löptid med hjälp av instrumentets effektivränta. Härigenom överensstämmer vid förfallotidpunkten det redovisade beloppet och det belopp som ska återbetalas.

Kvittning av finansiell fordran och finansiell skuld

En finansiell tillgång och en finansiell skuld kvittas och redovisas med ett nettobelopp i balansräkningen endast då legal kvittningsrätt föreligger samt då en reglering med ett nettobelopp avses ske eller då en samtida avyttring av tillgången och reglering av skulden avses ske.

Nedskrivningsprövning av finansiella anläggningstillgångar

Vid varje balansdag bedömer bolaget om det finns någon indikation på nedskrivningsbehov i någon utav de finansiella anläggningstillgångarna. Nedskrivning sker om värdenedgången bedöms vara bestående.

Aktier och andelar i dotterföretag

Aktier och andelar i dotterföretag redovisas till anskaffningsvärde efter avdrag för eventuella nedskrivningar. I anskaffningsvärdet ingår köpeskillingen som erlagts för aktierna samt förvärvskostnader. Eventuella kapitaltillskott läggs till anskaffningsvärdet när de uppkommer. Utdelning från dotterföretag redovisas som intäkt.

Bokslutsdispositioner

Koncernbidrag redovisas som bokslutsdispositioner.

Nyckeltalsdefinitioner

Soliditet

Eget kapital och obeskattade reserver (med avdrag för uppskjuten skatt) i förhållande till balansomslutningen.

Not 2 Resultat från andelar i koncernföretag

	<u>2023</u>	<u>2022</u>
Utdelningar	18 914	-
Realisationsresultat vid likvidation	315	-
	<u> </u>	<u> </u>
Summa	<u>19 229</u>	<u>0</u>

Not 3 Bokslutsdispositioner

	<u>2023</u>	<u>2022</u>
Erhållet koncernbidrag	4 300	-
Lämnat koncernbidrag	-	-19
	<u> </u>	<u> </u>
Summa	<u>4 300</u>	<u>-19</u>

Not 4 Skatt på årets resultat

	<u>2023</u>	<u>2022</u>
Uppskjuten skatt	-914	20
	<u> </u>	<u> </u>
Summa	<u>-914</u>	<u>20</u>

Not 5 Andelar i dotterföretag

	<u>Org nr</u>	<u>Säte</u>	<u>Kapital- andel(%)</u>
Brandon AB	556447-0390	Göteborg	100
Brandon USA Inc	56-2481290	USA	100
Brandon Hong Kong Ltd	1812337	Hong Kong	100
Brandon Trading (Shanghai) Ltd	1560573	Shanghai	100

2024040207052

	<u>Kapital- andel %</u>	<u>Rösträtts- andel %</u>	<u>Antal aktier</u>	<u>Bokfört värde 23-12-31</u>	<u>Bokfört värde 22-12-31</u>
Brandon AB	100	100	5 000	24 057	24 057
Brandon Hong Kong Ltd	100	100	1 000	8	8
Brandon Italia Srl (likviderat 2023)	-	-	-	-	98
Summa				<u>24 065</u>	<u>24 163</u>

	<u>2023-12-31</u>	<u>2022-12-31</u>
Ingående anskaffningsvärden	135 097	135 097
Årets förändringar		
-Likvidation av Brandon Italia Srl	-98	-
Utgående ackumulerat anskaffningsvärde	<u>134 999</u>	<u>135 097</u>
Ingående nedskrivningar	-110 934	-110 934
Utgående ackumulerade nedskrivningar	<u>-110 934</u>	<u>-110 934</u>
Utgående redovisat värde	<u>24 065</u>	<u>24 163</u>

Not 6 Uppskjuten skattefordran

	<u>2023-12-31</u>	<u>2022-12-31</u>
Uppskjuten skattefordran på underskottsavdrag	-	914
	-	-
	<u>0</u>	<u>914</u>


Not 7 Aktiekapital

Aktiekapitalet består av 3.248 st aktier med kvotvärde 100 kr.


Not 8 Eventualförpliktelser


	<u>2023-12-31</u>	<u>2022-12-31</u>
Borgensåtagande för andra koncernföretag	500	500
Summa eventualförpliktelser	<u>500</u>	<u>500</u>


Göteborg den dag som framgår av elektronisk underskrift


Amanda Wyattt (Mar 21, 2024 20:52 GMT+1)
Amanda Wyatt
Verkställande direktör

Magnus Sandebert
Magnus Sandebert
Ordförande



Per Hellberg (Mar 22, 2024 11:50 GMT+1)
Per Hellberg


Patrik Jirblom (Mar 22, 2024 08:59 GMT+1)
Patrik Jirblom


Mathias Andreasson (Mar 21, 2024 20:25 GMT+1)
Mathias Andreasson

Vår revisionsberättelse har lämnats den dag som framgår av elektronisk underskrift

Öhrlings PricewaterhouseCoopers AB


Magnus Ejellman (Mar 22, 2024 14:21 GMT+1)
Magnus Ejellman
Auktoriserad revisor

Brandon Company AB 2023 slutlig ÅRSR


Final Audit Report

2024-03-22

Created:	2024-03-21
By:	Magnus Sandebert (magnus.sandebert@brandoncompany.com)
Status:	Signed
Transaction ID:	CBJCHBCAABAAttdIR1IFyezPzAbAfw4xzldngCF0wl8z


"Brandon Company AB 2023 slutlig ÅRSR" History


-  Document created by Magnus Sandebert (magnus.sandebert@brandoncompany.com)
2024-03-21 - 4:09:44 PM GMT- IP address: 62.20.23.242
-  Document e-signed by Magnus Sandebert (magnus.sandebert@brandoncompany.com)
Signature Date: 2024-03-21 - 4:11:40 PM GMT - Time Source: server- IP address: 62.20.23.242
-  Document emailed to mathias.andreasson@brandoncompany.com for signature
2024-03-21 - 4:11:41 PM GMT
-  Email viewed by mathias.andreasson@brandoncompany.com
2024-03-21 - 7:23:15 PM GMT- IP address: 104.28.31.64
-  Signer mathias.andreasson@brandoncompany.com entered name at signing as Mathias Andreasson
2024-03-21 - 7:25:43 PM GMT- IP address: 83.254.191.176
-  Document e-signed by Mathias Andreasson (mathias.andreasson@brandoncompany.com)
Signature Date: 2024-03-21 - 7:25:45 PM GMT - Time Source: server- IP address: 83.254.191.176
-  Document emailed to Amanda Wyattt (amanda.wyattt@brandoncompany.com) for signature
2024-03-21 - 7:25:46 PM GMT
-  Email viewed by Amanda Wyattt (amanda.wyattt@brandoncompany.com)
2024-03-21 - 7:52:26 PM GMT- IP address: 104.28.105.32
-  Document e-signed by Amanda Wyattt (amanda.wyattt@brandoncompany.com)
Signature Date: 2024-03-21 - 7:52:47 PM GMT - Time Source: server- IP address: 90.235.92.116
-  Document emailed to Patrik Jirblom (patrik.jirblom@brandoncompany.com) for signature
2024-03-21 - 7:52:48 PM GMT
-  Email viewed by Patrik Jirblom (patrik.jirblom@brandoncompany.com)
2024-03-21 - 8:35:17 PM GMT- IP address: 146.75.181.83


 Document e-signed by Patrik Jirblom (patrik.jirblom@brandoncompany.com)
Signature Date: 2024-03-22 - 7:59:41 AM GMT - Time Source: server- IP address: 62.20.23.242


 Document emailed to p.hellberg@hotmail.com for signature
2024-03-22 - 7:59:43 AM GMT


 Email viewed by p.hellberg@hotmail.com
2024-03-22 - 10:49:43 AM GMT- IP address: 146.75.181.82


 Signer p.hellberg@hotmail.com entered name at signing as Per Hellberg
2024-03-22 - 10:50:43 AM GMT- IP address: 90.227.13.221


 Document e-signed by Per Hellberg (p.hellberg@hotmail.com)
Signature Date: 2024-03-22 - 10:50:45 AM GMT - Time Source: server- IP address: 90.227.13.221

 Document emailed to magnus.fjellman@pwc.com for signature
2024-03-22 - 10:50:46 AM GMT

 Email viewed by magnus.fjellman@pwc.com
2024-03-22 - 10:50:55 AM GMT- IP address: 66.249.93.68

 Signer magnus.fjellman@pwc.com entered name at signing as magnus fjellman
2024-03-22 - 1:21:14 PM GMT- IP address: 34.99.63.250

 Document e-signed by magnus fjellman (magnus.fjellman@pwc.com)
Signature Date: 2024-03-22 - 1:21:16 PM GMT - Time Source: server- IP address: 34.99.63.250

 Agreement completed.
2024-03-22 - 1:21:16 PM GMT

Revisionsberättelse

Till bolagsstämman i Brandon Company AB, org.nr 556706-5213

Rapport om årsredovisningen

Uttalanden

Vi har utfört en revision av årsredovisningen för Brandon Company AB för år 2023.

Enligt vår uppfattning har årsredovisningen upprättats i enlighet med årsredovisningslagen och ger en i alla väsentliga avseenden rättvisande bild av Brandon Company ABs finansiella ställning per den 31 december 2023 och av dess finansiella resultat för året enligt årsredovisningslagen. Förvaltningsberättelsen är förenlig med årsredovisningens övriga delar.

Vi tillstyrker därför att bolagsstämman fastställer resultaträkningen och balansräkningen för Brandon Company AB.

Grund för uttalanden

Vi har utfört revisionen enligt International Standards on Auditing (ISA) och god revisionssed i Sverige. Vårt ansvar enligt dessa standarder beskrivs närmare i avsnittet Revisorns ansvar. Vi är oberoende i förhållande till Brandon Company AB enligt god revisorssed i Sverige och har i övrigt fullgjort vårt yrkesetiska ansvar enligt dessa krav.

Vi anser att de revisionsbevis vi har inhämtat är tillräckliga och ändamålsenliga som grund för våra uttalanden.

Styrelsens och verkställande direktörens ansvar

Det är styrelsen och verkställande direktören som har ansvaret för att årsredovisningen upprättas och att den ger en rättvisande bild enligt årsredovisningslagen. Styrelsen och verkställande direktören ansvarar även för den interna kontroll som de bedömer är nödvändig för att upprätta en årsredovisning som inte innehåller några väsentliga felaktigheter, vare sig dessa beror på oegentligheter eller misstag.

Vid upprättandet av årsredovisningen ansvarar styrelsen och verkställande direktören för bedömningen av bolagets förmåga att fortsätta verksamheten. De upplyser, när så är tillämpligt, om förhållanden som kan påverka förmågan att fortsätta verksamheten och att använda antagandet om fortsatt drift. Antagandet om fortsatt drift tillämpas dock inte om styrelsen och verkställande direktören avser att likvidera bolaget, upphöra med verksamheten eller inte har något realistiskt alternativ till att göra något av detta.

Revisorns ansvar

Våra mål är att uppnå en rimlig grad av säkerhet om huruvida årsredovisningen som helhet inte innehåller några väsentliga felaktigheter, vare sig dessa beror på oegentligheter eller misstag, och att lämna en revisionsberättelse som innehåller våra uttalanden. Rimlig säkerhet är en hög grad av säkerhet, men är ingen garanti för att en revision som utförs enligt ISA och god revisionssed i Sverige alltid kommer att upptäcka en väsentlig felaktighet om en sådan finns. Felaktigheter kan uppstå på grund av oegentligheter eller misstag och anses vara väsentliga om de enskilt eller tillsammans rimligen kan förväntas påverka de ekonomiska beslut som användare fattar med grund i årsredovisningen.

En ytterligare beskrivning av vårt ansvar för revisionen av årsredovisningen finns på Revisorsinspektionens webbplats: www.revisorsinspektionen.se/revisornsansvar. Denna beskrivning är en del av revisionsberättelsen.

Rapport om andra krav enligt lagar och andra författningar

Uttalanden

Utöver vår revision av årsredovisningen har vi även utfört en revision av styrelsens och verkställande direktörens förvaltning för Brandon Company AB för år 2023 samt av förslaget till dispositioner beträffande bolagets vinst eller förlust.

Vi tillstyrker att bolagsstämman disponerar vinsten enligt förslaget i förvaltningsberättelsen och beviljar styrelsens ledamöter och verkställande direktören ansvarsfrihet för räkenskapsåret.

Grund för uttalanden

Vi har utfört revisionen enligt god revisionsssed i Sverige. Vårt ansvar enligt denna beskrivs närmare i avsnittet Revisorns ansvar. Vi är oberoende i förhållande till Brandon Company AB enligt god revisorssed i Sverige och har i övrigt fullgjort vårt yrkesetiska ansvar enligt dessa krav.

Vi anser att de revisionsbevis vi har inhämtat är tillräckliga och ändamålsenliga som grund för våra uttalanden.

Styrelsens och verkställande direktörens ansvar.

Det är styrelsen som har ansvaret för förslaget till dispositioner beträffande bolagets vinst eller förlust. Vid förslag till utdelning innefattar detta bland annat en bedömning av om utdelningen är försvarlig med hänsyn till de krav som bolagets verksamhetsart, omfattning och risker ställer på storleken av bolagets egna kapital, konsolideringsbehov, likviditet och ställning i övrigt.

Styrelsen ansvarar för bolagets organisation och förvaltningen av bolagets angelägenheter. Detta innefattar bland annat att fortlöpande bedöma bolagets ekonomiska situation, och att tillse att bolagets organisation är utformad så att bokföringen, medelsförvaltningen och bolagets ekonomiska angelägenheter i övrigt kontrolleras på ett betryggande sätt. Den verkställande direktören ska sköta den löpande förvaltningen enligt styrelsens riktlinjer och anvisningar och bland annat vidta de åtgärder som är nödvändiga för att bolagets bokföring ska fullgöras i överensstämmelse med lag och för att medelsförvaltningen ska skötas på ett betryggande sätt.

Revisorns ansvar

Vårt mål beträffande revisionen av förvaltningen, och därmed vårt uttalande om ansvarsfrihet, är att inhämta revisionsbevis för att med en rimlig grad av säkerhet kunna bedöma om någon styrelseledamot eller verkställande direktören i något väsentligt avseende:

- företagit någon åtgärd eller gjort sig skyldig till någon försummelse som kan föranleda ersättningsskyldighet mot bolaget, eller
- på något annat sätt handlat i strid med aktiebolagslagen, årsredovisningslagen eller bolagsordningen.

Vårt mål beträffande revisionen av förslaget till dispositioner av bolagets vinst eller förlust, och därmed vårt uttalande om detta, är att med rimlig grad av säkerhet bedöma om förslaget är förenligt med aktiebolagslagen.

Rimlig säkerhet är en hög grad av säkerhet, men ingen garanti för att en revision som utförs enligt god revisionsssed i Sverige alltid kommer att upptäcka åtgärder eller försummelser som kan föranleda ersättningsskyldighet mot bolaget, eller att ett förslag till dispositioner av bolagets vinst eller förlust inte är förenligt med aktiebolagslagen.

En ytterligare beskrivning av vårt ansvar för revisionen av förvaltningen finns på Revisorsinspektionens webbplats: www.revisorsinspektionen.se/revisornsansvar. Denna beskrivning är en del av revisionsberättelsen.

Göteborg den dag som framgår av vår elektroniska signatur

Öhrlings PricewaterhouseCoopers AB

Magnus Fjellman
Auktoriserad revisor

Deltagare

ÖHRLINGS PRICEWATERHOUSECOOPERS AB 556029-6740 Sverige

Signerat med Svenskt BankID

2024-03-22 13:25:46 UTC

Namn returnerat från Svenskt BankID: MAGNUS FJELLMAN

Datum

Magnus Fjellman

Auktoriserad revisor

Leveranskanal: E-post

2024040207055

Brandon Holding AB
Org nr 559062-6650

Årsredovisning och koncernredovisning för räkenskapsåret 2023

Styrelsen och verkställande direktören avger följande årsredovisning och koncernredovisning.

Innehåll	Sida
- förvaltningsberättelse	2
- koncernresultaträkning	6
- koncernbalansräkning	7
- kassaflödesanalys för koncernen	9
- moderbolagets resultaträkning	10
- moderbolagets balansräkning	11
- kassaflödesanalys för moderbolaget	12
- noter, gemensamma för moderbolag och koncern	13

Om inte annat särskilt anges, redovisas alla belopp i tusental kronor. Uppgifter inom parentes avser föregående år.

Förvaltningsberättelse

Information om verksamheten

Brandon Holding AB är ett holdingbolag och bedriver endast för holdingbolag normal verksamhet. Bolaget är moderbolag i Brandonkoncernen, med det helägda dotterbolaget Brandon Company AB och de därigenom indirekt helägda dotterbolagen Brandon AB, Brandon USA Inc i USA, Brandon Hong Kong Ltd och Brandon Trading (Shanghai) Ltd. Det tidigare italienska koncernbolaget, Brandon Italia Srl, har under året likviderats.

Brandonkoncernen erbjuder varor och tjänster, företrädesvis konsumentprodukter inom området Merchandising samt produktion av olika kund- och varumärkesupplevelser, till företag och organisationer för att förstärka dess namn och varumärken. Koncernen levererar helhetslösningar där varumärkets roll i den övergripande kommunikationen värdesätts.

Brandon Holding AB ägs av koncernledningen. De aktieägare som var för sig äger mer än 10% av aktierna är Magnus Sandebert, Per Hellberg, Amanda Wyatt, Mathias Andreasson och Patrik Jirblom.

Brandon Holding AB har sitt säte i Göteborg.

Väsentliga händelser under räkenskapsåret

2023 har varit ytterligare ett turbulent år i världsekonomin, med hög inflation, höjda räntor och kraftiga valutaväxlingar. Koncernen har hanterat dessa utmaningar på ett framgångsrikt sätt.

Efterfrågan på koncernens produkter har varit stark under hela året, inom båda de huvudsakliga affärsområdena Brand Merchandise och Retail Support.

Resultat och ställning

Under 2023 har koncernens omsättning visat en fortsatt positiv utveckling, vilket tillsammans med en välfungerande organisation och god kostnadskontroll har medfört en kraftigt förbättrad lönsamhet och ett starkt kassaflöde. Detta har i sin tur möjliggjort en fortsatt minskning av nettoskulden vilket gör att koncernen lämnar 2023 med en stark balansräkning.

Flerårsjämförelse

Koncernens ekonomiska utveckling i sammandrag.

		<u>2023</u>	<u>2022</u>	<u>2021</u>	<u>2020</u>	<u>2019</u>
<u>Koncernen</u>						
Nettoomsättning	tkr	238 290	232 822	177 033	150 686	214 161
Resultat efter finansiella poster	tkr	16 320	10 863	2 467	1 527	2 221
Balansomslutning	tkr	111 322	124 627	113 058	108 886	142 642
Medelantal anställda	st	48	45	44	49	52

Förväntad framtida utveckling

Koncernens ledning ser, trots oroligheterna i världsekonomin, positivt på framtiden. Vi bedömer att vårt samarbete med flera av de viktigaste kunderna kommer att fördjupas, och att vi därigenom kan dra nytta av den tillväxtpotential som finns i vår nuvarande kundstock.

Den varumärkesportfölj koncernen nu arbetar med är av hög internationell klass, och står i de allra flesta fall mycket starka inom sina respektive branscher. Detta gör koncernen attraktiv som framtida samarbetspartner för andra stora internationella varumärken.

Styrelsens bedömning är därför att det finns goda förutsättningar för att koncernens lönsamhet de närmaste åren kommer att utvecklas i positiv riktning.

Risker

Valutarisker

Koncernens verksamhet är exponerad för valutarisker i form av valutafluktuationer. Koncernens valutarisker består i huvudsak av transaktionsrisker då inköp och försäljning i stor utsträckning sker i utländsk valuta, och då framför allt EUR och USD. Koncernen använder för detta ändamål från tid till annan derivatinstrument för säkring av kassaflöden. På balansdagen fanns inga aktiva valutasäkringar.

Konjunkturrisiker

Koncernens största kunder är spridda över flera olika branscher och har i de flesta fall en stor geografisk spridning. Detta gör att koncernen nu är väl rustat för att möta konjunkturörelser, vilket tydliggjorts av det senaste årens utveckling.

En annan konjunkturrisk är tillgången på kapital för att finansiera koncernens rörelsekapital. Denna risk hanteras dels genom ett nära samarbete med kreditgivare, och genom starka lageråterköpsåtaganden från de huvudsakliga kunderna.

Verksamhetsrelaterade risker

Riskhanteringen i koncernen syftar till att identifiera, kontrollera och minimera bolagets risker. De operativa riskerna är främst relaterade till kunder, leverantörer, konkurrenter och medarbetare. Koncernen har en hög kompetens bland personalen, och man arbetar aktivt med att bredda kompetens i olika delar av koncernen.

Koncernens affärsmodell innebär också att man tar på sig en signifikant lagerrisk, vilken i flertalet fall delas med kunderna enligt ingångna avtal. Arbetet med att minimera dessa lagerrisker ingår som en mycket viktig del i koncernens interna arbete.

Förändring av eget kapital

	<u>Aktie- kapital</u>	Annat eget kapital och årets resultat	Totalt eget kapital
<u>Koncernen</u>			
Eget kapital 2022-12-31	50	31 832	31 882
Förändring av omräkningsdifferens avs befintliga dotterföretag		-632	-632
Årets resultat		<u>13 178</u>	<u>13 178</u>
Eget kapital 2023-12-31	50	44 378	44 428
			Summa
<u>Moderbolaget</u>	<u>Aktie- kapital</u>	Fritt eget kapital	<u>eget kapital</u>
Eget kapital 2022-12-31	50	-	50
Årets resultat		<u>4 058</u>	<u>4 058</u>
Eget kapital 2023-12-31	50	4 058	4 108

Förslag till vinstdisposition

Till årsstämmans förfogande står följande vinstmedel:

Balanserade vinstmedel	-
Årets vinst	4 058 100
	<hr/>
kronor	4 058 100

Styrelsen föreslår att vinstmedlen disponeras så att

i ny räkning överförs	4 058 100
	<hr/>
kronor	4 058 100

2024050301074

Koncernresultaträkning	Not	2023	2022
Nettoomsättning	3	238 290	232 822
Övriga rörelseintäkter		239	1 812
		238 529	234 634
Rörelsens kostnader			
Handelsvaror		-160 413	-165 389
Övriga externa kostnader	4, 5	-18 673	-17 415
Personalkostnader	6	-39 991	-38 608
Avskrivningar av materiella och immateriella anläggningstillgångar		-450	-371
Övriga rörelsekostnader		-675	-715
Summa rörelsens kostnader		-220 202	-222 498
Rörelseresultat		18 327	12 136
Resultat från finansiella poster			
Resultat från andelar i koncernföretag	7	-17	-
Övriga ränteintäkter och liknande resultatposter		29	20
Räntekostnader och liknande resultatposter		-2 019	-1 293
Summa resultat från finansiella poster		-2 007	-1 273
Resultat efter finansiella poster		16 320	10 863
Skatt på årets resultat	8	-3 142	-3 711
Årets resultat		<u>13 178</u>	<u>7 152</u>

Koncernbalansräkning	Not	2023-12-31	2022-12-31
Tillgångar			
Anläggningstillgångar			
<u>Immateriella anläggningstillgångar</u>			
Balanserade utgifter för utvecklingsarbeten	9	63	12
<u>Materiella anläggningstillgångar</u>			
Inventarier, verktyg och installationer	10	1 096	754
<u>Finansiella anläggningstillgångar</u>			
Uppskjutna skattefordringar	11	2 346	5 407
Andra långfristiga fordringar	12	2 502	2 522
		<u>4 848</u>	<u>7 929</u>
Summa anläggningstillgångar		<u>6 007</u>	<u>8 695</u>
Omsättningstillgångar			
<u>Varulager m m</u>			
Färdiga varor och handelsvaror		50 231	49 601
Förskott till leverantörer		8 423	9 723
		<u>58 654</u>	<u>59 324</u>
<u>Kortfristiga fordringar</u>			
Kundfordringar	13	36 238	40 098
Aktuella skattefordringar		2 231	2 314
Övriga kortfristiga fordringar		1 376	1 254
Förutbetalda kostnader och upplupna intäkter	14	3 079	3 353
		<u>42 924</u>	<u>47 019</u>
<u>Kassa och bank</u>		<u>3 737</u>	<u>9 589</u>
Summa omsättningstillgångar		<u>105 315</u>	<u>115 932</u>
Summa tillgångar		<u>111 322</u>	<u>124 627</u>

Koncernbalansräkning	Not	2023-12-31	2022-12-31
Eget kapital och skulder			
Eget kapital			
Aktiekapital	15	50	50
Annat eget kapital inklusive årets resultat		44 378	31 832
Eget kapital hänförligt till moderföretagets aktieägare		44 428	31 882
Summa eget kapital		44 428	31 882
Långfristiga skulder	16		
Skulder till kreditinstitut		4 322	8 723
Övriga skulder		2 093	-
Summa långfristiga skulder		6 415	8 723
Kortfristiga skulder			
Skulder till kreditinstitut		4 393	5 093
Skuld fakturabelåning	13	10 642	16 709
Förskott från kunder		56	608
Leverantörsskulder		17 288	27 719
Checkräkningskredit	17	3 305	2 669
Övriga skulder		7 133	11 334
Upplupna kostnader och förutbetalda intäkter	18	17 662	19 890
Summa kortfristiga skulder		60 479	84 022
Summa eget kapital och skulder		<u>111 322</u>	<u>124 627</u>

Kassaflödesanalys för koncernen	Not	2023	2022
Den löpande verksamheten			
Rörelseresultat		18 327	12 136
Justering för poster som inte ingår i kassaflödet, mm	19	-162	573
Erhållen ränta		29	20
Erlagd ränta		-2 019	-1 293
Erhållen/Betald inkomstskatt		2	-3 567
		<u>16 177</u>	<u>7 869</u>
Ökning/minskning varulager		670	-9 699
Ökning/minskning kundfordringar		3 860	-4 047
Ökning/minskning övriga kortfristiga fordringar		152	-450
Ökning/minskning leverantörsskulder		-10 431	-2 126
Ökning/minskning övriga kortfristiga rörelseskulder		-9 280	8 497
		<u>1 148</u>	<u>44</u>
Kassaflöde från den löpande verksamheten			
Investeringsverksamheten			
Investeringar i immateriella anläggningstillgångar		-63	-
Investeringar i materiella anläggningstillgångar		-780	-591
Avyttring/amortering av övriga finansiella anläggningstillgångar		-	40
		<u>-843</u>	<u>-551</u>
Kassaflöde från investeringsverksamheten			
Finansieringsverksamheten			
Upptagna lån		-	5 000
Amortering av skuld		-6 157	-7 227
		<u>-6 157</u>	<u>-2 227</u>
Kassaflöde från finansieringsverksamheten			
Årets kassaflöde		-5 852	-2 734
Likvida medel vid periodens början		9 589	12 323
		<u>3 737</u>	<u>9 589</u>
Likvida medel vid årets slut	20		

Moderbolagets resultaträkning	Not	2023	2022
Rörelsens kostnader			
Övriga externa kostnader		-2	-1
Summa rörelsens kostnader		-2	-1
Rörelseresultat		-2	-1
Resultat från finansiella poster			
Resultat från andelar i koncernföretag	7	4 060	-
Summa resultat från finansiella poster		4 060	0
Resultat efter finansiella poster		4 058	-1
Bokslutsdispositioner	21	-	19
Skatt på årets resultat	8	-	-
Årets vinst		<u>4 058</u>	<u>18</u>

2024050301077

Moderbolagets balansräkning	Not	2023-12-31	2022-12-31
Tillgångar			
Anläggningstillgångar			
<u>Finansiella anläggningstillgångar</u>			
Andelar i koncernföretag	22	-	-
		-	-
Summa anläggningstillgångar		0	0
		-	-
Omsättningstillgångar			
<u>Kortfristiga fordringar</u>			
Fordringar hos koncernföretag		4 079	19
		-	-
<u>Kassa och bank</u>		29	31
		-	-
Summa omsättningstillgångar		4 108	50
		-	-
Summa tillgångar		4 108	50
		-	-
Eget kapital och skulder			
Eget kapital			
<u>Bundet eget kapital</u>			
Aktiekapital	15	50	50
		-	-
<u>Fritt eget kapital</u>	23		
Balanserad vinst eller förlust		-	-18
Årets vinst		4 058	18
		-	-
		4 058	0
		-	-
Summa eget kapital		4 108	50
		-	-
Summa eget kapital och skulder		4 108	50
		-	-

Kassaflödesanalys för moderbolaget	Not	2023	2022
Den löpande verksamheten			
Rörelseresultat		-2	-1
		-2	-1
Kassaflöde från den löpande verksamheten		-2	-1
Årets kassaflöde		-2	-1
Likvida medel vid årets början		31	32
Likvida medel vid årets slut	20	<u>29</u>	<u>31</u>

Noter, gemensamma för moderbolag och koncern

Not 1 Redovisnings- och värderingsprinciper

Bolagets årsredovisning och koncernredovisning har upprättats enligt Årsredovisningslagen och Bokföringsnämndens allmänna råd BFNAR 2012:1 Års- och koncernredovisning (K3).

Redovisningsprinciperna är oförändrade i jämförelse med föregående år.

Koncernredovisning

Bolaget upprättar koncernredovisning. Dotterföretagen inkluderas i koncernredovisningen från och med den dag då det bestämmande inflytandet överförs till koncernen. De exkluderas ur koncernredovisningen från och med den dag då det bestämmande inflytandet upphör.

Koncernens bokslut är upprättat enligt förvärvsmetoden. Förvärvstidpunkten är den tidpunkt då det bestämmande inflytandet erhålls. Identifierbara tillgångar och skulder värderas inledningsvis till verkliga värden vid förvärvstidpunkten. Minoritetens andel av de förvärvade nettotillgångarna värderas till verkligt värde. Goodwill utgörs av mellanskillnaden mellan de förvärvade identifierbara nettotillgångarna vid förvärvstillfället och anskaffningsvärdet inklusive värdet av minoritetsintresset och värderas initialt till anskaffningsvärdet.

Mellanhavanden mellan koncernföretag elimineras i sin helhet.

Dotterföretag i andra länder upprättar sin årsredovisning i utländsk valuta. Omräkning av posterna i dessa företags balans- och resultaträkningar görs till balansdagskurs respektive genomsnittskurs. De omräkningsdifferenser som uppkommer redovisas i koncernens egna kapital.

Utländska valutor

Monetära tillgångs- och skuldposter i utländsk valuta värderas till balansdagens kurs. Transaktioner i utländsk valuta omräknas enligt transaktionsdagens avistakurs.

Intäkter

Försäljning av varor redovisas när väsentliga risker och fördelar övergår från säljare till köpare i enlighet med försäljningsvillkoren. Försäljningen redovisas efter avdrag för moms och rabatter.

Statliga bidrag

Bidrag från staten redovisas till verkligt värde då det föreligger en rimlig säkerhet att bidraget kommer att erhållas och att bolaget kommer uppfylla de villkor som är förknippade med bidraget. Statliga bidrag som avser kostnadstäckning periodiseras och intäktsredovisas i resultaträkningen över samma perioder som de kostnader bidragen är avsedda att täcka. Statliga bidrag presenteras som en övrig rörelseintäkt i bolagets resultaträkning.

Inkomstskatter

Aktuella skatter värderas utifrån de skattesatser och skatteregler som gäller på balansdagen. Uppskjutna skatter värderas utifrån de skattesatser och skatteregler som är beslutade före balansdagen.

enheter). För tillgångar, andra än goodwill, som tidigare skrivits ner görs per varje balansdag en prövning av om återföring bör göras.

Leasingavtal

Koncernens finansiella leasingavtal redovisas som tillgång respektive skuld i balansräkningen i de fall det har en materiell påverkan på koncernens resultaträkning eller balansräkning.

Samtliga leasingavtal där bolag inom koncernen är leasetagare har redovisats som operationell leasing (hyresavtal) då de finansiella leasingavtalen inte har någon väsentlig påverkan på de finansiella rapporterna. Leasingavgiften redovisas som en kostnad linjärt över leasingperioden.

Ersättningar till anställda

Kortfristiga ersättningar:

Kortfristiga ersättningar i koncernen utgörs av lön, sociala avgifter, betald semester, betald sjukfrånvaro och bonus. Kortfristiga ersättningar redovisas som en kostnad och en skuld då det finns en legal eller informell förpliktelse att betala ut en ersättning.

Ersättningar efter avslutad anställning:

Koncernen har endast avgiftsbestämda pensionsplaner vilket innebär att företaget betalar fastställda avgifter till ett annat företag, normalt ett försäkringsföretag, och har inte längre någon förpliktelse till den anställde när avgifterna är betalda. Storleken på den anställdes ersättningar efter avslutad anställning är beroende av de avgifter företaget har betalat och den kapitalavkastning som avgifterna ger.

Finansiella instrument

Bolaget tillämpar kapitel 11, värdering till anskaffningsvärde.

Finansiella instrument som redovisas i balansräkningen inkluderar värdepapper, kundfordringar och övriga fordringar, leverantörsskulder och låneskulder. Instrumenten redovisas i balansräkningen när bolaget blir part i instrumentets avtalsmässiga villkor.

Finansiella tillgångar tas bort från balansräkningen när rätten att erhålla kassaflöden från instrumentet har löpt ut eller överförts och bolaget har överfört i stort sett alla risker och förmåner som är förknippade med äganderätten.

Finansiella skulder tas bort från balansräkningen när förpliktelserna har reglerats eller på annat sätt upphört.

Kundfordringar och övriga fordringar

Fordringar redovisas som omsättningstillgångar med undantag för poster med förfallodag mer än 12 månader efter balansdagen, vilka klassificeras som anläggningstillgångar. Fordringar tas upp till det belopp som förväntas bli inbetalt efter avdrag för individuellt bedömda osäkra fordringar. Fordringar som är räntefria eller som löper med ränta som avviker från marknadsräntan och har en löptid överstigande 12 månader redovisas till ett diskonterat nuvärde och tidsvärdeförändringen redovisas som ränteintäkt i resultaträkningen.

Låneskulder och leverantörsskulder

Låneskulder och leverantörsskulder redovisas initialt till anskaffningsvärde efter avdrag för transaktionskostnader. Skiljer sig det redovisade beloppet från det belopp som ska återbetalas vid förfallotidpunkten periodiseras mellanskillnaden som räntekostnad över lånets löptid med hjälp av instrumentets effektivränta. Härigenom överensstämmer vid förfallotidpunkten det redovisade beloppet och det belopp som ska återbetalas.

Kvittning av finansiell fordran och finansiell skuld

En finansiell tillgång och en finansiell skuld kvittas och redovisas med ett nettobelopp i balansräkningen endast då legal kvittningsrätt föreligger samt då en reglering med ett nettobelopp avses ske eller då en samtida avyttring av tillgången och reglering av skulden avses ske.

Nedskrivningsprövning av finansiella anläggningstillgångar

Vid varje balansdag bedömer bolaget om det finns någon indikation på nedskrivningsbehov i någon utav de finansiella anläggningstillgångarna. Nedskrivning sker om värdenedgången bedöms vara bestående.

Varulager

Varulagret värderas enligt inkomstskattelagens bestämmelser till det lägsta av 97 procent av anskaffningsvärdet och nettoförsäljningsvärdet. Hänsyn tas i denna värdering till de återköpsklausuler som finns i vissa av bolagets kundavtal.

Anskaffningsvärdet fastställs med användning av vägt genomsnitt.

Avsättningar

Bolag inom koncernen gör en avsättning när det finns en legal eller informell förpliktelse och en tillförlitlig uppskattning av beloppet kan göras.

Avsättningar för omstrukturering görs när det föreligger en fastställd och utförlig omstruktureringsplan och berörda personer har informerats.

Kassaflödesanalys

Kassaflödesanalysen upprättas enligt indirekt metod. Det redovisade kassaflödet omfattar endast transaktioner som medför in- eller utbetalningar.

Moderföretagets redovisnings- och värderingsprinciper

Samma redovisnings- och värderingsprinciper tillämpas i moderföretaget som i koncernen, förutom i de fall som anges nedan.

Eget kapital

Eget kapital delas in i bundet och fritt kapital, i enlighet med ÅRLs indelning.

Aktier och andelar i dotterföretag

Aktier och andelar i dotterföretag redovisas till anskaffningsvärde efter avdrag för eventuella nedskrivningar. I anskaffningsvärdet ingår köpeskillingen som erlagts för aktierna samt förvärvskostnader. Eventuella kapitaltillskott läggs till anskaffningsvärdet när de uppkommer. Utdelning från dotterföretag redovisas som intäkt.

Nyckeltalsdefinitioner

Soliditet

Eget kapital och obeskattade reserver (med avdrag för uppskjuten skatt) i förhållande till balansomslutningen.

Not 2 Uppskattningar och bedömningar

Moderbolaget och koncernen gör uppskattningar och bedömningar om framtiden. De uppskattningar för redovisningsändamål som blir följden av dessa kommer, definitionsmässigt, sällan att motsvara det verkliga resultatet. De uppskattningar och antaganden som innebär en betydande risk för väsentliga justeringar i redovisade värden för tillgångar och skulder under nästkommande år behandlas i huvuddrag nedan.

Uppskjuten skattefordran

Koncernen redovisar en uppskjuten skattefordran, på underskottsavdrag, med 2 346 tkr (5 407 tkr). Koncernens bedömning är att det är sannolikt att avdraget kan avräknas mot överskott vid framtida beskattning.

Inkurans i varulager

I koncernen görs nedskrivning för inkurans baserat på en individuell bedömning. Att fastställa nedskrivningsbehovet är en väsentlig och svår bedömningsfråga.

Not 3 Nettoomsättningens fördelning på geografiska marknader

	Koncernen <u>2023</u>	<u>2022</u>
Nettoomsättningen fördelar sig på geografiska marknader enligt följande:		
Sverige	37 632	59 333
Europa exkl Sverige	120 979	105 898
Övriga världen	79 679	67 591
Summa	<u>238 290</u>	<u>232 822</u>

Not 4 Ersättning till revisorerna

	Koncernen <u>2023</u>	<u>2022</u>
<u>Öhrlings PricewaterhouseCoopers AB</u>		
Revisionsuppdraget	190	73
Skatterådgivning	-	7
	<u>190</u>	<u>80</u>
<u>Ernst & Young AB</u>		
Revisionsuppdraget	-	188
Övriga tjänster	-	4
Summa	<u>0</u>	<u>192</u>

Not 5 Operationella leasingavtal

	Koncernen <u>2023</u>	<u>2022</u>
Framtida minimileaseavgifter, som ska erläggas avseende icke uppsägningsbara leasingavtal:		
Förfaller till betalning inom ett år	5 272	4 700
Förfaller till betalning senare än ett men inom 5 år	9 777	12 568
	15 049	17 268
Under perioden kostnadsförda leasingavgifter	6 484	6 041

Den operationella leasingen består i allt väsentligt av hyrda lokaler, där avtalen sträcker sig till 2026-12-31 (kontor) och 2026-12-31 (lager). Uppgifterna i denna not inkluderar även finansiella leasingavtal, vilka redovisas som operationella. Förutom hyra av lokaler, avser avtalen leasing av bilar som leasas på tre år och truckar som leasas på fem år. Det finns även leasingavtal avseende IT-utrustning mm.

Not 6 Löner, andra ersättningar och sociala kostnader

	Koncernen	
	<u>2023</u>	<u>2022</u>
Medelantalet anställda		
Kvinnor	29	28
Män	19	17
	—	—
Totalt	<u>48</u>	<u>45</u>

Av ovan är 44 st (41 st) anställda i Sverige varav 27 st (26 st) kvinnor, 3 st (3 st) anställda i Kina varav 2 st (2 st) kvinnor och 1 st (1 st) man anställd i USA.

Löner, ersättningar, sociala avgifter och pensionskostnader

Löner och ersättningar till styrelsen och verkställande direktören	4 415	3 879
Löner och ersättningar till övriga anställda	23 050	23 094
	—	—
	<u>27 465</u>	<u>26 973</u>
Sociala avgifter enligt lag och avtal	8 830	8 304
Pensionskostnader för styrelsen och verkställande direktören	848	764
Pensionskostnader för övriga anställda	1 330	1 083
	—	—
Totalt	<u>38 473</u>	<u>37 124</u>

Moderbolaget har inte haft några anställda under året.

Styrelseledamöter och ledande befattningshavare

Antal styrelseledamöter på balansdagen

Kvinnor	1	1
Män	4	4
	—	—
Totalt	<u>5</u>	<u>5</u>

Antal verkställande direktörer och andra ledande befattningshavare

Kvinnor	1	1
Män	3	3
	—	—
Totalt	<u>4</u>	<u>4</u>

Not 7 Resultat från andelar i koncernföretag

	Koncernen		Moderbolaget	
	<u>2023</u>	<u>2022</u>	<u>2023</u>	<u>2022</u>
Utdelningar	-	-	4 060	-
Realisationsresultat vid likvidation	-17	-	-	-
Summa	<u>-17</u>	<u>0</u>	<u>4 060</u>	<u>0</u>

Not 8 Skatt på årets resultat

	Koncernen		Moderbolaget	
	<u>2023</u>	<u>2022</u>	<u>2023</u>	<u>2022</u>
Aktuell skatt	-81	-2 977	-	-
Uppskjuten skatt	-3 061	-734	-	-
Skatt på årets resultat	<u>-3 142</u>	<u>-3 711</u>	<u>0</u>	<u>0</u>
Redovisat resultat före skatt	16 320	10 863	4 058	18
Skatt beräknad enligt gällande skattesats 20,6% (20,6%)	-3 362	-2 238	-836	-4
Skatteeffekt av ej avdragsgilla kostnader	-78	-62	-	-
Skatteeffekt av kostnader som ska dras av men som inte ingår i det redovisade resultatet	-	40	-	-
Skatteeffekt av ej skattepliktiga intäkter	1	2	836	-
Effekt av utländska skattesatser och effekter avseende utländska dotterbolag	340	-366	-	-
Effekt av ändrad skattesats	-	-1	-	-
Skatt hänförlig till tidigare års redovisade resultat	-	-1 090	-	-
Skatteeffekt av utnyttjat ej tidigare värderat underskottsavdrag	-	4	-	4
Effekt av ej värderat underskottsavdrag	-43	-	-	-
Redovisad skattekostnad	<u>-3 142</u>	<u>-3 711</u>	<u>0</u>	<u>0</u>

Not 9 Balanserade utgifter för utvecklingsarbeten

	Koncernen	
	<u>2023-12-31</u>	<u>2022-12-31</u>
Ingående anskaffningsvärden	2 087	2 109
Årets aktiverade utgifter	63	-
Utrangeringar	-	-23
Omräkningsdifferenser	-1	1
	<u> </u>	<u> </u>
Utgående ackumulerade anskaffningsvärden	2 149	2 087
Ingående avskrivningar	-2 075	-2 050
Utrangeringar	-	23
Årets avskrivningar	-12	-47
Omräkningsdifferenser	1	-1
	<u> </u>	<u> </u>
Utgående ackumulerade avskrivningar	-2 086	-2 075
Utgående restvärde enligt plan	<u>63</u>	<u>12</u>

Not 10 Inventarier, verktyg och installationer

	Koncernen	
	<u>2023-12-31</u>	<u>2022-12-31</u>
Ingående anskaffningsvärden	2 639	2 045
Inköp	780	591
Omräkningsdifferenser	-3	3
	<u> </u>	<u> </u>
Utgående ackumulerade anskaffningsvärden	3 416	2 639
Ingående avskrivningar	-1 885	-1 559
Årets avskrivningar	-438	-324
Omräkningsdifferenser	3	-2
	<u> </u>	<u> </u>
Utgående ackumulerade avskrivningar	-2 320	-1 885
Utgående restvärde enligt plan	<u>1 096</u>	<u>754</u>

Not 11 Uppskjutna skattefordringar

	Koncernen	
	<u>2023-12-31</u>	<u>2022-12-31</u>
Ingående redovisat värde	5 407	6 141
Förändring redovisad i resultaträkningen	-3 061	-734
Utgående redovisat värde	<u>2 346</u>	<u>5 407</u>
Uppskjuten skattefordran på underskottsavdrag	2 346	5 407
	<u>2 346</u>	<u>5 407</u>

Not 12 Andra långfristiga fordringar

	Koncernen	
	<u>2023-12-31</u>	<u>2022-12-31</u>
Ingående anskaffningsvärden	2 522	2 492
Avgående fordringar, amorteringar	-	-40
Omräkningsdifferenser	-20	70
Utgående ackumulerat anskaffningsvärde	2 502	2 522
Utgående redovisat värde	2 502	2 522

Not 13 Fakturabelåning

	Koncernen	
	<u>2023-12-31</u>	<u>2022-12-31</u>
Beviljat belopp för belåning av kundfordringar uppgår till (utnyttjat belopp 2023-12-31: 10 642 tkr (16 709 tkr))	25 000	25 000

Not 14 Förutbetalda kostnader och upplupna intäkter

	Koncernen	
	<u>2023-12-31</u>	<u>2022-12-31</u>
Förutbetalda hyror och leasing	1 355	1 324
Upplupna intäkter	399	449
Övriga poster	1 325	1 580
Summa	<u>3 079</u>	<u>3 353</u>

Not 15 Aktiekapital

Aktiekapitalet består av 1 000 st aktier med kvotvärde 50 kr.

Not 16 Långfristiga skulder

Ingen del av de långfristiga skulderna förfaller till betalning senare än fem år efter balansdagen.

Not 17 Checkräkningskredit

	Koncernen	
	<u>2023-12-31</u>	<u>2022-12-31</u>
Beviljat belopp på checkräkningskredit uppgår till (utnyttjat belopp 2023-12-31: 3 305 tkr (2 669 tkr))	5 000	3 000

Not 18 Upplupna kostnader och förutbetalda intäkter

	Koncernen	
	<u>2023-12-31</u>	<u>2022-12-31</u>
Upplupen royalty	2 562	2 876
Upplupna personalrelaterade kostnader	7 038	7 375
Övriga poster	8 062	9 639
Summa	<u>17 662</u>	<u>19 890</u>

Not 19 Justering för poster som inte ingår i kassaflödet, mm

	Koncernen	
	<u>2023</u>	<u>2022</u>
Avskrivningar	450	371
Förändring avsättning avseende omstruktureringsåtgärder	-	-364
Övrigt	-612	566
Summa	<u>-162</u>	<u>573</u>

Not 20 Likvida medel

	Koncernen		Moderbolaget	
	<u>2023-12-31</u>	<u>2022-12-31</u>	<u>2023-12-31</u>	<u>2022-12-31</u>
Banktillgodohavanden	3 737	9 589	29	31
Likvida medel i kassaflödesanalysen	<u>3 737</u>	<u>9 589</u>	<u>29</u>	<u>31</u>

Not 21 Bokslutsdispositioner

	Moderbolaget	
	<u>2023</u>	<u>2022</u>
Erhållet koncernbidrag	-	19
Summa	<u>0</u>	<u>19</u>

Not 22 Andelar i koncernföretag

<u>Koncernen</u>	<u>Org nr</u>	<u>Säte</u>	<u>Kapital- andel(%)</u>
Brandon Company AB	556706-5213	Göteborg	100
Brandon AB	556447-0390	Göteborg	100
Brandon USA Inc	56-2481290	USA	100
Brandon Hong Kong Ltd	1812337	Hong Kong	100
Brandon Trading (Shanghai) Ltd	1560573	Shanghai	100

2024050301084

<u>Moderbolaget</u>	<u>Kapital- andel %</u>	<u>Rösträtts- andel %</u>	<u>Antal aktier</u>	<u>Bokfört värde 23-12-31</u>
Brandon Company AB	100	100	3 248	-
Summa				<u>0</u>

	<u>Moderbolaget</u>	
	<u>2023-12-31</u>	<u>2022-12-31</u>
Ingående anskaffningsvärden	-	-
Utgående ackumulerat anskaffningsvärde	0	0
Utgående redovisat värde	<u>0</u>	<u>0</u>

Bokfört värde är 10 kr.

Not 23 Förslag till vinstdisposition

Till årsstämmans förfogande står följande vinstmedel:

Årets vinst	4 058 100
	<u>4 058 100</u>

Styrelsen föreslår att vinstmedlen disponeras så att

i ny räkning överförs	4 058 100
	<u>4 058 100</u>


Not 24 Ställda säkerheter

	<u>Koncernen</u>	
	<u>2023-12-31</u>	<u>2022-12-31</u>
För egna avsättningar och skulder		
Avseende beviljad fakturabelåningskredit		
Företagsinteckningar	20 000	20 000
Summa ställda säkerheter	<u>20 000</u>	<u>20 000</u>

Not 25 Eventualförpliktelser


	Koncernen	
	<u>2023-12-31</u>	<u>2022-12-31</u>
Garantiförbindelser	500	500
Summa eventualförpliktelser	500	500


Göteborg den dag som framgår av elektronisk underskrift


Amanda Wyattt (Mar 22, 2024 09:21 GMT+1)
Amanda Wyatt
Verkställande direktör

Magnus Sandebert
Magnus Sandebert
Ordförande


Per Hellberg
Per Hellberg (Mar 22, 2024 11:53 GMT+1)
Per Hellberg


Patrik Jirblom (Mar 22, 2024 10:05 GMT+1)
Patrik Jirblom


Mathias Andreasson (Mar 22, 2024 10:19 GMT+1)
Mathias Andreasson

Vår revisionsberättelse har lämnats den dag som framgår av elektronisk underskrift

Öhrlings PricewaterhouseCoopers AB


Magnus Fjellman (Mar 22, 2024 14:22 GMT+1)
Magnus Fjellman
Auktoriserad revisor

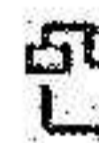




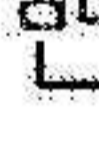

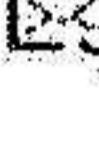
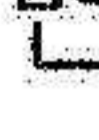
Brandon Holding AB 2023 slutlig ÅRSR


Final Audit Report

2024-03-22

Created:	2024-03-21
By:	Magnus Sandebert (magnus.sandebert@brandoncompany.com)
Status:	Signed
Transaction ID:	CBJCHBCAABAAUa3REgHrUr3oybIEaYbQ7aPMYealk-ZI

"Brandon Holding AB 2023 slutlig ÅRSR" History


-  Document created by Magnus Sandebert (magnus.sandebert@brandoncompany.com)
2024-03-21 - 4:12:43 PM GMT- IP address: 62.20.23.242
-  Document e-signed by Magnus Sandebert (magnus.sandebert@brandoncompany.com)
Signature Date: 2024-03-21 - 4:13:59 PM GMT - Time Source: server- IP address: 62.20.23.242
-  Document emailed to Amanda Wyattt (amanda.wyatt@brandoncompany.com) for signature
2024-03-21 - 4:13:59 PM GMT
-  Email viewed by Amanda Wyattt (amanda.wyatt@brandoncompany.com)
2024-03-21 - 4:23:38 PM GMT- IP address: 104.28.31.64
-  Document e-signed by Amanda Wyattt (amanda.wyatt@brandoncompany.com)
Signature Date: 2024-03-22 - 8:21:19 AM GMT - Time Source: server- IP address: 62.20.23.242
-  Document emailed to Patrik Jirblom (patrik.jirblom@brandoncompany.com) for signature
2024-03-22 - 8:21:20 AM GMT
-  Email viewed by Patrik Jirblom (patrik.jirblom@brandoncompany.com)
2024-03-22 - 8:35:06 AM GMT- IP address: 172.226.48.65
-  Document e-signed by Patrik Jirblom (patrik.jirblom@brandoncompany.com)
Signature Date: 2024-03-22 - 9:05:22 AM GMT - Time Source: server- IP address: 62.20.23.242
-  Document emailed to mathias.andreasson@brandoncompany.com for signature
2024-03-22 - 9:05:23 AM GMT
-  Email viewed by mathias.andreasson@brandoncompany.com
2024-03-22 - 9:15:23 AM GMT- IP address: 83.254.191.176
-  Signer mathias.andreasson@brandoncompany.com entered name at signing as Mathias Andreasson
2024-03-22 - 9:19:01 AM GMT- IP address: 83.254.191.176

 Document e-signed by Mathias Andreasson (mathias.andreasson@brandoncompany.com)

Signature Date: 2024-03-22 - 9:19:03 AM GMT - Time Source: server- IP address: 83.254.191.176

 Document emailed to p.hellberg@hotmail.com for signature

2024-03-22 - 9:19:04 AM GMT

 Email viewed by p.hellberg@hotmail.com


2024-03-22 - 10:50:51 AM GMT- IP address: 146.75.181.82

 Signer p.hellberg@hotmail.com entered name at signing as Per Hellberg

2024-03-22 - 10:53:29 AM GMT- IP address: 90.227.13.221

 Document e-signed by Per Hellberg (p.hellberg@hotmail.com)

Signature Date: 2024-03-22 - 10:53:31 AM GMT - Time Source: server- IP address: 90.227.13.221

 Document emailed to magnus.fjellman@pwc.com for signature


2024-03-22 - 10:53:33 AM GMT

 Email viewed by magnus.fjellman@pwc.com

2024-03-22 - 10:53:41 AM GMT- IP address: 66.249.93.67

 Signer magnus.fjellman@pwc.com entered name at signing as magnus fjellman

2024-03-22 - 1:22:21 PM GMT- IP address: 34.99.63.250

 Document e-signed by magnus fjellman (magnus.fjellman@pwc.com)

Signature Date: 2024-03-22 - 1:22:23 PM GMT - Time Source: server- IP address: 34.99.63.250

 Agreement completed.

2024-03-22 - 1:22:23 PM GMT

Revisionsberättelse

Till bolagsstämman i Brandon Holding AB, org.nr 559062-6650

Rapport om årsredovisningen och koncernredovisningen

Uttalanden

Vi har utfört en revision av årsredovisningen och koncernredovisningen för Brandon Holding AB för år 2023.

Enligt vår uppfattning har årsredovisningen och koncernredovisningen upprättats i enlighet med årsredovisningslagen och ger en i alla väsentliga avseenden rättvisande bild av moderbolagets och koncernens finansiella ställning per den 31 december 2023 och av dessas finansiella resultat och kassaflöde för året enligt årsredovisningslagen. Förvaltningsberättelsen är förenlig med årsredovisningens och koncernredovisningens övriga delar.

Vi tillstyrker därför att bolagsstämman fastställer resultaträkningen och balansräkningen för moderbolaget och koncernen.

Grund för uttalanden

Vi har utfört revisionen enligt International Standards on Auditing (ISA) och god revisionsred i Sverige. Vårt ansvar enligt dessa standarder beskrivs närmare i avsnittet Revisorns ansvar. Vi är oberoende i förhållande till moderbolaget och koncernen enligt god revisorsred i Sverige och har i övrigt fullgjort vårt yrkesetiska ansvar enligt dessa krav.

Vi anser att de revisionsbevis vi har inhämtat är tillräckliga och ändamålsenliga som grund för våra uttalanden.

Styrelsens och verkställande direktörens ansvar

Det är styrelsen och verkställande direktören som har ansvaret för att årsredovisningen och koncernredovisningen upprättas och att de ger en rättvisande bild enligt årsredovisningslagen. Styrelsen och verkställande direktören ansvarar även för den interna kontroll som de bedömer är nödvändig för att upprätta en årsredovisning och koncernredovisning som inte innehåller några väsentliga felaktigheter, vare sig dessa beror på oegentligheter eller misstag.

Vid upprättandet av årsredovisningen och koncernredovisningen ansvarar styrelsen och verkställande direktören för bedömningen av bolagets och koncernens förmåga att fortsätta verksamheten. De upplyser, när så är tillämpligt, om förhållanden som kan påverka förmågan att fortsätta verksamheten och att använda antagandet om fortsatt drift. Antagandet om fortsatt drift tillämpas dock inte om styrelsen och verkställande direktören avser att likvidera bolaget, upphöra med verksamheten eller inte har något realistiskt alternativ till att göra något av detta.

Revisorns ansvar

Våra mål är att uppnå en rimlig grad av säkerhet om huruvida årsredovisningen och koncernredovisningen som helhet inte innehåller några väsentliga felaktigheter, vare sig dessa beror på oegentligheter eller misstag, och att lämna en revisionsberättelse som innehåller våra uttalanden. Rimlig säkerhet är en hög grad av säkerhet, men är ingen garanti för att en revision som utförs enligt ISA och god revisionsred i Sverige alltid kommer att upptäcka en väsentlig felaktighet om en sådan finns. Felaktigheter kan uppstå på grund av oegentligheter eller misstag och anses vara väsentliga om de enskilt eller tillsammans rimligen kan förväntas påverka de ekonomiska beslut som användare fattar med grund i årsredovisningen och koncernredovisningen.

En ytterligare beskrivning av vårt ansvar för revisionen av årsredovisningen och koncernredovisningen finns på Revisorsinspektionens webbplats: www.revisorsinspektionen.se/revisornsansvar. Denna beskrivning är en del av revisionsberättelsen.

Rapport om andra krav enligt lagar och andra författningar

Uttalanden

Utöver vår revision av årsredovisningen och koncernredovisningen har vi även utfört en revision av styrelsens och verkställande direktörens förvaltning för Brandon Holding AB för år 2023 samt av förslaget till dispositioner beträffande bolagets vinst eller förlust.

Vi tillstyrker att bolagsstämman disponerar vinsten enligt förslaget i förvaltningsberättelsen och beviljar styrelsens ledamöter och verkställande direktören ansvarsfrihet för räkenskapsåret.

Grund för uttalanden

Vi har utfört revisionen enligt god revisionssed i Sverige. Vårt ansvar enligt denna beskrivs närmare i avsnittet Revisorns ansvar. Vi är oberoende i förhållande till moderbolaget och koncernen enligt god revisorssed i Sverige och har i övrigt fullgjort vårt yrkesetiska ansvar enligt dessa krav.

Vi anser att de revisionsbevis vi har inhämtat är tillräckliga och ändamålsenliga som grund för våra uttalanden.

Styrelsens och verkställande direktörens ansvar

Det är styrelsen som har ansvaret för förslaget till dispositioner beträffande bolagets vinst eller förlust. Vid förslag till utdelning innefattar detta bland annat en bedömning av om utdelningen är försvarlig med hänsyn till de krav som bolagets och koncernens verksamhetsart, omfattning och risker ställer på storleken av moderbolagets och koncernens egna kapital, konsolideringsbehov, likviditet och ställning i övrigt.

Styrelsen ansvarar för bolagets organisation och förvaltningen av bolagets angelägenheter. Detta innefattar bland annat att fortlöpande bedöma bolagets och koncernens ekonomiska situation, och att tillse att bolagets organisation är utformad så att bokföringen, medelsförvaltningen och bolagets ekonomiska angelägenheter i övrigt kontrolleras på ett betryggande sätt. Den verkställande direktören ska sköta den löpande förvaltningen enligt styrelsens riktlinjer och anvisningar och bland annat vidta de åtgärder som är nödvändiga för att bolagets bokföring ska fullgöras i överensstämmelse med lag och för att medelsförvaltningen ska skötas på ett betryggande sätt.

Revisorns ansvar


Vårt mål beträffande revisionen av förvaltningen, och därmed vårt uttalande om ansvarsfrihet, är att inhämta revisionsbevis för att med en rimlig grad av säkerhet kunna bedöma om någon styrelseledamot eller verkställande direktören i något väsentligt avseende:

- företagit någon åtgärd eller gjort sig skyldig till någon försummelse som kan föranleda ersättningsskyldighet mot bolaget, eller
- på något annat sätt handlat i strid med aktiebolagslagen, årsredovisningslagen eller bolagsordningen.

Vårt mål beträffande revisionen av förslaget till dispositioner av bolagets vinst eller förlust, och därmed vårt uttalande om detta, är att med rimlig grad av säkerhet bedöma om förslaget är förenligt med aktiebolagslagen.

Rimlig säkerhet är en hög grad av säkerhet, men ingen garanti för att en revision som utförs enligt god revisionsmed i Sverige alltid kommer att upptäcka åtgärder eller försummelser som kan föranleda ersättningsskyldighet mot bolaget, eller att ett förslag till dispositioner av bolagets vinst eller förlust inte är förenligt med aktiebolagslagen.

En ytterligare beskrivning av vårt ansvar för revisionen av förvaltningen finns på Revisorsinspektionens webbplats: www.revisorsinspektionen.se/revisornsansvar. Denna beskrivning är en del av revisionsberättelsen.



Göteborg den dag som framgår av vår elektroniska signatur

Öhrlings PricewaterhouseCoopers AB

Magnus Fjellman
Auktoriserad revisor

2024050301087

Deltagare

ÖHRLINGS PRICEWATERHOUSECOOPERS AB 556029-6740 Sverige

Signerat med Svenskt BankID

2024-03-22 13:25:17 UTC

Namn returnerat från Svenskt BankID: MAGNUS FJELLMAN

Datum

Magnus Fjellman
Auktoriserad revisor

Leveranskanal: E-post