

Årsredovisning för
Spira Gruppen AB
556933-8709

Räkenskapsåret
2024-01-01 - 2024-12-31


Innehållsförteckning:	Sida
Förvaltningsberättelse	1
Resultaträkning	2
Balansräkning	3-4
Noter	5-6
Underskrifter	7
Underskrifter	8

Fastställelseintyg

Undertecknad styrelseledamot i Spira Gruppen AB intygar härmed dels att denna kopia av årsredovisningen överensstämmer med originalet, dels att resultat- och balansräkningen fastställts på årsstämma 2025-07-09. Stämman beslutade också att godkänna styrelsens förslag till resultatdisposition.

Malmö 2025-07-09

Dusan Lojpur



Förvaltningsberättelse

Styrelsen för Spira Gruppen AB, 556933-8709, får härmed avge årsredovisning för räkenskapsåret 20240101-20241231.

Verksamheten

Allmänt om verksamheten

Företaget med säte i Malmö registrerades år 2013 och bedriver sedan dess bedriva bygg och entreprenadarbeten inom byggbranschen, murning-, plattsättning-, målningstjänster, vvs tjänster. Bolaget ska bedriva importering, projektering, tillverkning, försäljning och installation av snickeri-inredning samt därmed förenlig verksamheter.

Flerårsöversikt

	2024	Belopp i kr 2023
Nettoomsättning	844 597	
Resultat efter finansiella poster	29 695	
Soliditet, %	34	

Förändringar i eget kapital

	Aktie- kapital	Reserv- fond	Fritt eget kapital
Vid årets början	50 000	-30 000	442 946
Disposition enl årsstämmobeslut			
Årets resultat			31 598
Vid årets slut	50 000	-30 000	474 544

Villkorlig återbetalningsskyldighet för aktieägartillskott uppgick till xx kr (yy kr).

Resultatdisposition

	Belopp i kr
Styrelsen föreslår att fritt eget kapital, kronor xxx xxx, /disponeras/ [behandlas] enligt följande:	
Balanserat resultat	442 946
Årets resultat	31 598
Totalt	474 544
Disponeras för	
Summa	574 544

Bolagets resultat och ställning framgår av efterföljande resultat- och balansräkningar med noter.

Resultaträkning

<i>Belopp i kr</i>	<i>Not</i>	<i>2024-01-01- 2024-12-31</i>	<i>2023-01-01- 2023-12-31</i>
Rörelseintäkter, lagerförändring m.m.			
Nettoomsättning		844 597	1 948 070
Summa rörelseintäkter, lagerförändring m.m.		844 597	1 948 070
Rörelsekostnader			
Råvaror och förnödenheter		-397 107	-477 054
Övriga externa kostnader		-335 615	-773 432
Personalkostnader		-3 415	-644 453
Av- och nedskrivningar av materiella och immateriella anläggningstillgångar		-58 600	-44 000
Summa rörelsekostnader		-794 737	-1 938 939
Rörelseresultat		49 860	9 131
Finansiella poster			
Övriga ränteintäkter och liknande resultatposter	2	43	-
Räntekostnader och liknande resultatposter	3	-20 208	-4 088
Summa finansiella poster		-20 165	-4 088
Resultat efter finansiella poster		29 695	5 043
Bokslutsdispositioner			
Resultat före skatt		29 695	5 043
Skatter			
Årets resultat		31 598	5 043

202507141632

Balansräkning

Belopp i kr	Not	2024-12-31	2023-12-31
TILLGÅNGAR			
Anläggningstillgångar			
Materiella anläggningstillgångar			
Inventarier, verktyg och installationer	4	333 672	137 072
Summa materiella anläggningstillgångar		333 672	137 072
Summa anläggningstillgångar		333 672	137 072
Omsättningstillgångar			
Varulager m.m.			
Råvaror och förnödenheter		177 800	246 300
Pågående arbete för annans räkning		130 000	35 000
Summa varulager		307 800	281 300
Kortfristiga fordringar			
Kundfordringar		646 982	355 401
Övriga fordringar		42 517	144 384
Förutbetalda kostnader och upplupna intäkter		5 218	5 218
Summa kortfristiga fordringar		694 717	505 003
Kassa och bank			
Kassa och bank		110 112	-
Summa kassa och bank		110 112	-
Summa omsättningstillgångar		1 112 629	786 303
SUMMA TILLGÅNGAR		1 446 301	923 375

2025071416253

Balansräkning

Belopp i kr	Not	2024-12-31	2023-12-31
EGET KAPITAL OCH SKULDER			
Eget kapital			
<i>Bundet eget kapital</i>			
Aktiekapital		50 000	50 000
Reservfond		-30 000	-30 000
Summa bundet eget kapital		20 000	20 000
<i>Fritt eget kapital</i>			
Balanserat resultat		442 946	437 903
Årets resultat		31 598	5 043
Summa fritt eget kapital		474 544	442 946
Summa eget kapital		494 544	462 946
Långfristiga skulder			
Checkräkningskredit		79 008	10 808
Övriga skulder till kreditinstitut	5	153 676	-
Övriga skulder		615 063	262 524
Summa långfristiga skulder		847 747	273 332
Kortfristiga skulder			
Leverantörsskulder		61 831	155 638
Övriga skulder		42 179	31 500
Upplupna kostnader och förutbetalda intäkter		-	-41
Summa kortfristiga skulder		104 010	187 097
SUMMA EGET KAPITAL OCH SKULDER		1 446 301	923 375

2025071416234

Noter

Belopp i kr om inget annat anges.

Not 1 Redovisningsprinciper

Årsredovisningen har upprättats i enlighet med Årsredovisningslagen och Bokföringsnämndens allmänna råd BFNAR 2016:10 Årsredovisning i mindre företag.

/År 1 - med jämförelsetal/

Årsredovisningen upprättas för första gången i enlighet med BFNAR 2016:10 Årsredovisning i mindre företag, vilket kan innebära en bristande jämförbarhet mellan räkenskapsåret och det närmast föregående räkenskapsåret.

/År 1 - fg år som bilaga/

Årsredovisningen upprättas för första gången i enlighet med BFNAR 2016:10 Årsredovisning i mindre företag, vilket kan innebära en bristande jämförbarhet mellan räkenskapsåret och det närmast föregående räkenskapsåret. Jämförelsetalen har inte räknats om. Årsredovisningen för det närmast föregående räkenskapsåret lämnas som bilaga.

Avskrivningsprinciper för anläggningstillgångar

Avskrivningar enligt plan baseras på ursprungliga anskaffningsvärden och beräknad nyttjandeperiod. Följande avskrivningstider tillämpas:

Anläggningstillgångar	År
Immateriella anläggningstillgångar:	
Materiella anläggningstillgångar:	

Skillnaden mellan ovan nämnda avskrivningar och skattemässigt gjorda avskrivningar redovisas som ackumulerade överavskrivningar, vilka ingår i obeskattade reserver.

Tjänste- och entreprenaduppdrag

Företagets intäkter från uppdrag till fastpris redovisas enligt huvudregeln.

Eller

Företagets intäkter från uppdrag till fastpris redovisas enligt alternativregeln. Om ett företag redovisar enligt alternativregeln – då ska om företaget räknar in skälig andel av indirekta tillverkningskostnader – upplysning om detta lämnas. Företaget räknar in indirekta tillverkningskostnader i värdet för pågående arbeten för annans räkning.

Not 2 Övriga ränteintäkter och liknande resultatposter

	2024-01-01- 2024-12-31	2023-01-01- 2023-12-31
Ränteintäkter, övriga	1 946	
Summa	1 946	

Not 3 Räntekostnader och liknande resultatposter

	2024-01-01- 2024-12-31	2023-01-01- 2023-12-31
Räntekostnader, övriga	-20 208	-4 088
Summa	-20 208	-4 088

Not 4 Inventarier, verktyg och installationer

	2024-12-31	2023-12-31
Ackumulerade anskaffningsvärden:		
-Vid årets början	470 796	470 796
-Nyanskaffningar	255 200	
Vid årets slut	725 996	470 796
Ackumulerade avskrivningar enligt plan:		
-Vid årets början	-333 724	-289 724
-Årets avskrivning anskaffningsvärden	-58 600	-44 000
Vid årets slut	-392 324	-333 724
Redovisat värde vid årets slut	333 672	137 072

Not 5 Övriga skulder till kreditinstitut

2024-12-31
79 007

2025071416236



Underskrifter


Malmö 2025-07-09 . Detta datum anger när årsredovisningen är fastställd.


2025-07-09

2025-07-09

Styrelseordförande

Styrelsesuppleant


Dusan Lojpur


Anja Lojpur