

Ricon International Holding AB

(Org.nr. 556531-7004)

ÅRSREDOVISNING

för räkenskapsåret 2023-01-01 -- 2023-12-31

FASTSTÄLLELSEINTYG

Undertecknad styrelseledamot intygar härmed, dels att denna kopia av årsredovisningen överensstämmer med originalet, dels att resultat- och balansräkningen fastställts på ordinarie bolagsstämma 2024-01-23 .

Stämman beslöt tillika godkänna styrelsens förslag till resultatdisposition.

Stockholm 2024-01-24



Johan Pålsson

Ricon International Holding AB
Org nr 556531-7004

Årsredovisning för räkenskapsåret 2023

Styrelsen avger följande årsredovisning.

Innehåll	Sida
- förvaltningsberättelse	2
- resultaträkning	3
- balansräkning	4
- noter	7

Vidimeras!
Johan Falsson 

Förvaltningsberättelse

Information om verksamheten

Föremålet för bolagets verksamhet är att bedriva produktion och försäljning av marknadsföringstjänster, produktutveckling tillverkning och försäljning av medicintekniska produkter, administrativa tjänster och ekonomitjänster samt idka därmed förenlig verksamhet.

Ägarförhållanden

Bolaget ägs till 100% av Johan Pålsson.

Väsentliga händelser under räkenskapsåret

Bolaget har under året erhållit betalning avseende sina fordringar. Tidigare års arbeten har möjliggjort att årets intäkter kunnat öka och att bolaget nu visar ett betydande positivt resultat.

Flerårsjämförelse

Bolagets ekonomiska utveckling i sammandrag.

	2023	2022	2021	2020
Nettoomsättning, tkr	606	278	0	0
Resultat efter finansiella poster, tkr	594	278	0	-4,5
Balansomslutning, tkr	826	259	11	11
Soliditet %	84	73	Neg.	Neg.

*Definitioner av nyckeltal, se tilläggsupplysningar

Förändring av eget kapital

2023-12-31 2022-12-31

Bundet eget kapital

Aktiekapital

Belopp vid årets ingång	100 000	100 000
Bundna fonder	<u>0</u>	<u>0</u>
Belopp vid årets utgång	100 000	100 000

Vid:  

Fritt eget kapital

Belopp vid årets ingång	89 931	-188 083
Utdelning till aktieägare	- 89 931	0
Årets resultat	<u>594 258</u>	<u>278 024</u>
Belopp vid årets utgång	594 258	89 931

Förslag till behandling av resultatet

Till årsstämmans förfogande	
Balanserade vinstmedel	0
Årets resultat	<u>594 258</u>
Summa	594 258

Styrelsen föreslår att den ansamlade vinsten disponeras så att i ny räkning överföres 594 258.

Resultat och ställning

Resultatet av bolagets verksamhet samt den ekonomiska ställningen vid räkenskapsårets utgång framgår i övrigt av efterföljande resultaträkningar och balansräkningar med noter.

vidi:





2024042300883

Resultaträkning	Not	2023	2022
Rörelsens intäkter m m	1		
Nettoomsättning		606 000	278 000
Övriga intäkter		<u>0</u>	<u>0</u>
Summa intäkter mm		606 000	278 000
Rörelsens kostnader			
Övriga externa kostnader		<u>12 601</u>	<u>0</u>
Summa rörelsens kostnader			
Rörelseresultat		593 399	278 000
Finansiella poster			
Övriga ränteintäkter och liknande resultatposter	2	859	14
Räntekostnader och liknande resultatposter		<u>0</u>	<u>0</u>
Summa Finansiella poster		859	14
Resultat efter finansiella poster		594 258	278 014
Resultat före skatt		594 258	278 014
Aktuell skatt		<u>0</u>	<u>0</u>
Årets resultat		594 258	278 014

Vid:  

Balansräkning	Not	2023-12-31	2022-12-31
Tillgångar			
Anläggningstillgångar			
Omsättningstillgångar			
Kortfristiga fordringar			
Kundfordringar		0	200 000
Övriga kortfristiga fordringar		142	48 270
S:a kortfristiga fordringar		<u>142</u>	<u>248 270</u>
Kassa och bank		826 232	<u>11 278</u>
S:a Omsättningstillgångar		<u>826 374</u>	<u>259 548</u>
SUMMA TILLGÅNGAR		<u>826 374</u>	<u>259 548</u>
Eget kapital och skulder			
Eget kapital			
<u>Bundet eget kapital</u>			
Aktiekapital 1000 aktier med kvotvärde 100 kr		100 000	100 000
Reservfond		<u>0</u>	<u>0</u>
S:a Bundet eget kapital		<u>100 000</u>	<u>100 000</u>
Fritt eget kapital			
Balanserat resultat		0	-188 082
Årets resultat		<u>594 258</u>	<u>278 014</u>
S:a Fritt eget kapital		594 258	89 932
Summa eget kapital		<u>694 258</u>	<u>189 932</u>
Övriga långfristiga skulder		0	<u>0</u>
Summa långfristiga skulder		<u>0</u>	<u>0</u>

Vidi:

2024042300885

Balansräkning	Not	2023-12-31	2022-12-31
Kortfristiga skulder			
Leverantörsskulder		15 625	0
Övriga kortfristiga skulder		116 375	69 500
Upplupna kostnader		<u>116</u>	<u>116</u>
Summa kortfristiga skulder		132 116	69 616
Summa eget kapital och skulder		<u>826 374</u>	<u>259 548</u>

Utdi:
JP

JP

NOTER

Not 1 Redovisningsprinciper

Årsredovisningen är upprättad i enlighet med årsredovisningslagen och BFNAR 2016:10 Årsredovisning i mindre aktiebolag.

Värderingsprinciper

Intäkter

Företagets intäkter från uppdrag till fast pris redovisas enligt huvudregeln.

Utländska valutor

Monetära fordringar och skulder i utländsk valuta har räknats om till balansdagens kurs. Monetära fordringar och skulder som säkrats genom en valutatermin har räknats om till terminskurs.

Nyckeltalsdefinitioner

Soliditet

Justerat eget kapital och obeskattade reserver (med avdrag för uppskjuten skatt) i förhållande till balansomslutningen.

Avkastning på totalt kapital

Resultat före avdrag för räntekostnader i förhållande till balansomslutningen.



Avkastning på eget kapital

Resultat efter finansiella poster i förhållande till justerat eget kapital och obeskattade reserver (med avdrag för uppskjuten skatt).

Noter till Resultaträkningen

Not 2 Övriga ränteintäkter och liknande resultatposter

	2023	2022
Kursdifferenser	0	0
Reavinst avyttring fordringar	0	0
Ränteintäkter på långfristiga fordringar	142	14
Summa	142	0

Vidi: 


2024042300887

Not 3 Räntekostnader och liknande resultatposter

	2023	2022
Reaförlust avyttring fordringar	0	0
Räntekostnader	<u>0</u>	<u>0</u>
Summa	0	0

Not 4 Ränte- och övriga finansiella kostnader

	2023	2022
Valutaförluster	<u>-0</u>	<u>-0</u>
Summa	-0	-0

Noter till Balansräkningen

Not 5 Långfristiga fordringar

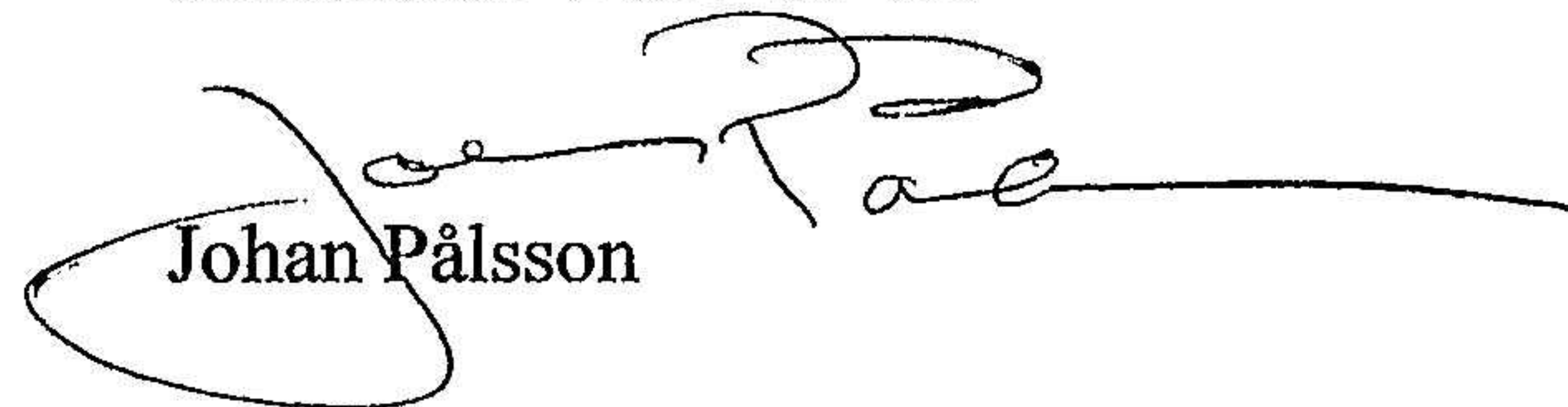
	2023	2022
Ingående anskaffningsvärde	0	0
Årets amorteringar	0	0
Tillkommande fordringar	0	0
Utgående ackumulerade anskaffningsvärde	<u>0</u>	<u>0</u>
Utgående bokfört värde	<u>0</u>	<u>0</u>

Vidi:
B

B

2024042300888

Stockholm 2024-01-22


Johan Pålsson

Vid:
JP