


**Årsredovisning**  
för  
**Kepaemge International AB**  
556569-9989

Räkenskapsåret  
2021-09-01 - 2022-08-31

**Fastställelseintyg**

Undertecknad styrelseledamot i Kepaemge International AB intygar, dels att denna kopia av årsredovisningen stämmer överens med originalet, dels att resultaträkningen och balansräkningen i årsredovisningen har fastställts på årsstämma 2022-11-04. Årsstämman beslutade att godkänna styrelsens förslag till resultatdisposition.

Slite 2022-11-04



Gösta Widén

**Årsredovisning**  
för  
**Kepaemge International AB**

556569-9989

Räkenskapsåret

2021-09-01 - 2022-08-31

Styrelsen för Kepaemge International AB avger följande årsredovisning för räkenskapsåret  
2021-09-01 - 2022-08-31.

Årsredovisningen är upprättad i svenska kronor, SEK. Om inte annat särskilt anges, redovisas alla belopp  
i hela kronor (kr). Uppgifter inom parentes avser föregående år.

## Förvaltningsberättelse

### Verksamheten

#### *Allmänt om verksamheten*

Företaget bedriver i huvudsak handel med keramikprodukter och gåvoartiklar.

Företaget har sitt säte i Kronobergs län.

#### *Väsentliga händelser under räkenskapsåret*

Under räkenskapsåret har fastigheten avyttrats.

<b>Flerårsöversikt (Tkr)</b>	<b>2021/22</b>	<b>2020/21</b>	<b>2019/20</b>	<b>2018/19</b>
Nettoomsättning	5 707	6 171	4 075	2 173
Resultat efter finansiella poster	561	1 087	513	277
Balansomslutning	1 766	2 360	1 920	1 388
Soliditet (%)	74	62	53	58
Antal anställda	2	1	0	0

### Förändringar i eget kapital

	<b>Aktie- kapital</b>	<b>Reserv- fond</b>	<b>Balanserat resultat</b>	<b>Årets resultat</b>	<b>Totalt</b>
Belopp vid årets ingång	100 000	20 000	492 415	854 734	1 467 149
Disposition enligt beslut av årets årsstämma:					
Utdelning			-600 000		-600 000
Balanseras i ny räkning			854 734	-854 734	0
Årets resultat				334 448	334 448
<b>Belopp vid årets utgång</b>	<b>100 000</b>	<b>20 000</b>	<b>747 149</b>	<b>334 448</b>	<b>1 201 597</b>

Resultatdisposition

Styrelsen föreslår att till förfogande stående vinstmedel (kronor):

balanserad vinst	747 149
årets vinst	334 448
	<b>1 081 597</b>
disponeras så att	
till aktieägare utdelas (600 kronor per aktie)	600 000
i ny räkning överföres	481 597
	<b>1 081 597</b>

Styrelsen föreslås bemyndigas att besluta om tidpunkt då utdelningen skall betalas.

Styrelsen anser att förslaget är förenligt med försiktighetsregeln i 17 kap. 3 § aktieföretagslagen enligt följande redogörelse: Styrelsens uppfattning är att vinstutdelningen är försvarlig med hänsyn till de krav verksamhetens art, omfattning och risk ställer på storleken på det egna kapitalet, bolagets konsolideringsbehov, likviditet och ställning i övrigt.

Företagets resultat och ställning i övrigt framgår av efterföljande resultat- och balansräkning med noter.

## Resultaträkning

Not

2021-09-01  
-2022-08-31

2020-09-01  
-2021-08-31

### Rörelseintäkter, lagerförändringar m. m.

Nettoomsättning		5 707 143	6 171 479
Övriga rörelseintäkter		44 807	1 932
<b>Summa rörelseintäkter, lagerförändringar m.m.</b>		<b>5 751 950</b>	<b>6 173 411</b>

### Rörelsekostnader

Handelsvaror		-3 859 554	-2 981 165
Övriga externa kostnader		-95 735	-168 000
Personalkostnader	2	-1 210 734	-1 905 314
Av- och nedskrivningar av materiella och immateriella anläggningstillgångar		0	-31 133
Övriga rörelsekostnader		-23 676	-153
<b>Summa rörelsekostnader</b>		<b>-5 189 699</b>	<b>-5 085 765</b>
<b>Rörelseresultat</b>		<b>562 251</b>	<b>1 087 646</b>

### Finansiella poster

Räntekostnader och liknande resultatposter		-857	-183
<b>Summa finansiella poster</b>		<b>-857</b>	<b>-183</b>
<b>Resultat efter finansiella poster</b>		<b>561 394</b>	<b>1 087 463</b>

### Bokslutsdispositioner

Förändring av periodiseringsfonder		-140 000	0
<b>Summa bokslutsdispositioner</b>		<b>-140 000</b>	<b>0</b>
<b>Resultat före skatt</b>		<b>421 394</b>	<b>1 087 463</b>

### Skatter

Skatt på årets resultat		-86 946	-232 729
<b>Årets resultat</b>		<b>334 448</b>	<b>854 734</b>

## Balansräkning

Not

2022-08-31

2021-08-31

### TILLGÅNGAR

#### Anläggningstillgångar

##### *Materiella anläggningstillgångar*

Byggnader och mark

0

957 604

**Summa materiella anläggningstillgångar**

**0**

**957 604**

**Summa anläggningstillgångar**

**0**

**957 604**

#### Omsättningstillgångar

##### *Kortfristiga fordringar*

Kundfordringar

0

277 433

Övriga fordringar

175 770

177 349

**Summa kortfristiga fordringar**

**175 770**

**454 782**

##### *Kassa och bank*

Kassa och bank

1 590 535

947 728

**Summa kassa och bank**

**1 590 535**

**947 728**

**Summa omsättningstillgångar**

**1 766 305**

**1 402 510**

**SUMMA TILLGÅNGAR**

**1 766 305**

**2 360 114**

## Balansräkning

Not

2022-08-31

2021-08-31

### EGET KAPITAL OCH SKULDER

#### Eget kapital

##### *Bundet eget kapital*

Aktiekapital

100 000

100 000

Reservfond

20 000

20 000

**Summa bundet eget kapital**

**120 000**

**120 000**

##### *Fritt eget kapital*

Balanserat resultat

747 149

492 415

Årets resultat

334 448

854 734

**Summa fritt eget kapital**

**1 081 597**

**1 347 149**

**Summa eget kapital**

**1 201 597**

**1 467 149**

#### Obeskattade reserver

Periodiseringsfonder

140 000

0

**Summa obeskattade reserver**

**140 000**

**0**

#### Långfristiga skulder

Övriga skulder

0

502 258

**Summa långfristiga skulder**

**0**

**502 258**

#### Kortfristiga skulder

Skatteskulder

140 826

344 639

Övriga skulder

283 882

46 068

**Summa kortfristiga skulder**

**424 708**

**390 707**

**SUMMA EGET KAPITAL OCH SKULDER**

**1 766 305**

**2 360 114**

## Noter

### Not 1 Redovisningsprinciper

#### Allmänna upplysningar

Årsredovisningen är upprättad i enlighet med årsredovisningslagen och Bokföringsnämndens allmänna råd (BFNAR 2016:10) om årsredovisning i mindre företag.

#### Nyckeltalsdefinitioner

Nettoomsättning

Rörelsens huvudintäkter, fakturerade kostnader, sidointäkter samt intäktskorrigeringar.

Resultat efter finansiella poster

Resultat efter finansiella intäkter och kostnader men före bokslutsdispositioner och skatter.

Balansomslutning

Företagets samlade tillgångar.

Soliditet (%)

Justerat eget kapital (eget kapital och obeskattade reserver med avdrag för uppskjuten skatt) i procent av balansomslutning.

Antal anställda

Medelantal anställda under räkenskapsåret.

### Not 2 Medelantalet anställda

	2021-09-01 -2022-08-31	2020-09-01 -2021-08-31
Medelantalet anställda	2	2

### Not 3 Ställda säkerheter

	2022-08-31	2021-08-31
Företagsinteckning	500 000	500 000
Fastighetsinteckning	0	1 000 000
	<b>500 000</b>	<b>1 500 000</b>

### Not 4 Väsentliga händelser efter räkenskapsårets slut

Efter räkenskapsårets slut har verksamheten överlåtits.


2022111405811

**Not 5 Rapport om årsredovisningen**


Rapport om årsredovisningen enligt Rex - Svensk standard för redovisningsuppdrag har upprättats av Srf  
Auktoriserad Redovisningskonsult:

Ingrid Johansson, Ludvig & Co

Slite 2022-11-08



Kerstin Widén



Gösta Widén