

Årsredovisning
och
Koncernredovisning
för
Adns House of Service AB
559164-1534


Räkenskapsåret
2023

Fastställelseintyg

Undertecknad verkställande direktör i Adns House of Service AB intygar att resultaträkningen och balansräkningen i årsredovisningen för moderbolaget samt koncernresultaträkningen och koncernbalansräkningen har fastställts på årsstämma den 25 april 2024. Årsstämman beslutade att godkänna styrelsens förslag till resultatdisposition.

Jag intygar också att innehållet i årsredovisningen och revisionsberättelsen stämmer överens med originalen.

Solna den 26 april 2024



Niklas Stoltz

Styrelsen och verkställande direktören för

Adns House of Service AB

Org nr 559164-1534

får härmed avge

Årsredovisning och koncernredovisning

för räkenskapsåret 2023-01-01 - 2023-12-31

Innehållsförteckning:	Sida
Förvaltningsberättelse	1
Resultaträkning - koncernen	4
Balansräkning - koncernen	5
Kassaflödesanalys - koncern	7
Resultaträkning - moderföretag	8
Balansräkning - moderföretag	9
Kassaflödesanalys - moderföretag	11
Noter	12
Underskrifter	19

Förvaltningsberättelse

Allmänt om verksamheten

Koncern

Räkenskapsåret 2023 har varit en period av fortsatt tillväxt och utveckling för House Of Service, både för koncernen och moderbolaget. Trots utmaningar på marknaden har vi fortsatt att arbeta mot våra långsiktiga mål och bibehållit en stark ställning inom vår bransch. Nedan följer en översiktlig sammanfattning av årets verksamhet, inklusive framtidsutsikter, potentiella risker och väsentliga händelser.

Verksamhetsöversikt

Under räkenskapsåret 2023 har vi fortsatt att fokusera på att stärka våra kärnverksamheter och samtidigt utforska nya affärsmöjligheter. Vår strategi har varit att diversifiera vårt erbjudande, öka effektiviteten och förbli flexibla i en föränderlig marknadsmiljö.

Finansiell prestation

House Of Service, koncernen och moderbolaget har presterat väl under året och rapporterat stabil tillväxt i både omsättning och lönsamhet. Våra intäkter har ökat genom fortsatt försäljningsutveckling och diversifiering av våra produkt- och tjänsteportföljer.

Framtidsutsikter

Vi ser fram emot att fortsätta vår tillväxtresa och utveckla nya affärsmöjligheter i inom IT-Drift, IT Utveckling & IT Säkerhet samt stärka vår FM Verksamhet. Vår strategi inkluderar även investeringar i utbildningar och utveckling för att förbli konkurrenskraftiga och möta framtida behov och trender på marknaden.

Potentiella risker

Trots vår starka position på marknaden är vi medvetna om de potentiella risker som kan påverka vår verksamhet, till exempel marknadsrisker, ekonomiska risker, operationella risker etc. Vi fortsätter att övervaka och hantera dessa risker noggrant för att säkerställa långsiktig hållbarhet och stabilitet.

Avslutande kommentarer

Sammanfattningsvis har räkenskapsåret 2023 varit framgångsrikt för House Of Service koncernen och moderbolag. Vi fortsätter att vara engagerade i att leverera värde till våra aktieägare, kunder och intressenter samtidigt som vi strävar efter att vara en av dom ledande aktörerna inom vår bransch. Vi ser fram emot att fortsätta vår tillväxtresa och tackar alla våra medarbetare, kunder och partners för deras fortsatta stöd och förtroende.

Moderföretag

Året som gått har varit en resa av kontinuerlig tillväxt och utveckling för House of Service. Trots utmaningarna som det globala samhället har stött på, har vår organisation fortsatt att leverera högkvalitativa tjänster och bibehålla en stark position på marknaden.

Under 2023 har vi fokuserat på att stärka våra kundrelationer och utvidga vårt tjänsteutbud för att möta de föränderliga behoven hos våra kunder. Genom att lyssna aktivt på våra kunders feedback och genomföra noggranna marknadsanalyser har vi framgångsrikt identifierat nya affärsmöjligheter och anpassat vår verksamhet därefter. Detta har resulterat i en ökning av både vårt kundantal och vår omsättning under året.

Vår personal har varit nyckeln till vår framgång under 2023. Vi är stolta över att ha en engagerad och kompetent arbetsstyrka som kontinuerligt strävar efter att leverera överlägsen service till våra kunder. Genom att investera i utbildning och utveckling av våra medarbetare har vi säkerställt att de har de nödvändiga verktygen och kunskaperna för att möta och överträffa våra kunders förväntningar.

Vi har även fortsatt att prioritera hållbarhet och samhällsansvar i vår verksamhet. Genom att minska vår miljöpåverkan och stödja lokala organisationer, tex hundstallet har vi strävat efter att göra en positiv skillnad där vi verkar. Genom att integrera hållbarhetsinitiativ i våra affärsbeslut har vi inte bara minskat vår påverkan på miljön utan också stärkt vår position som ett ansvarsfullt företag.

Vi ser fram emot att fortsätta vår tillväxtresa och fortsätta att leverera högkvalitativa tjänster till våra kunder. Vi är övertygade om att med vårt dedikerade team och vår starka affärsstrategi kommer House of Service att fortsätta att vara en ledande aktör och fortsätta att skapa värde för alla våra intressenter.

Utveckling av företagets verksamhet, resultat och ställning

Koncern

Belopp TKR	2023-12-31	2022-12-31
Nettoomsättning	61 859	43 604
Resultat efter finansiella poster	5 989	870
Balansomslutning	16 440	9 011
Soliditet %	37	21

Definitioner: se not

Moderföretag

Belopp TKR	2023-12-31	2022-12-31	2021-12-31	2020-12-31	2019-12-31
Nettoomsättning	47 633	43 604	29 702	16 844	10 105
Resultat efter finansiella poster	4 388	870	1 112	1 009	713
Balansomslutning	12 524	8 159	5 893	3 259	2 260
Soliditet %	39	25	38	45	31

Väsentliga händelser under räkenskapsåret

Under året har vi genomgått flera väsentliga händelser som har påverkat vår verksamhet positivt. Bland dessa kan nämnas att vi bytt affärssystem för att automatisera och förenkla vår fakturering för azure-konsumtion, licenser, webshops ordrar och konsulttimmar, vidare har vi startat ett dotterbolag för vårt affärsområde Facility Management som haft en väldigt bra start och tillväxt. Utöver detta har vi lanserat nya produkter/tjänster och haft gott mottagande från kunderna och slutligen har vi tagit flertalet certifieringar inom Microsofts tjänster och stärkt vårt partnerskap med dom.

Vi har också lyckats hantera och anpassa oss till eventuella utmaningar som uppstått, vilket har stärkt vår förmåga att agera flexibelt och proaktivt i en dynamisk marknadsmiljö.

Eget kapital

	Aktie- kapital	Övrigt fritt eget kapital	Minoritets- intressen
Koncernen			
Ingående balans 2023-01-01	50 000	1 862 621	5 625
Utdelning		-500 000	
Årets resultat		4 438 982	285 729
Justering av minoritet		-90 000	90 000
Övrigt		250	
Eget kapital 2023-12-31	50 000	5 711 853	381 354

	Aktie- kapital	Balanserad vinst	Årets vinst
Moderföretag			
Vid årets början	50 000	1 193 291	669 580
Utdelning		-500 000	
Omföring av föreg års vinst		669 580	-669 580
Årets resultat			2 555 202
Vid årets slut	50 000	1 362 871	2 555 202

Förslag till disposition beträffande bolagets vinst eller förlust

Styrelsen föreslår att fritt eget kapital, kronor 3 918 073, disponeras enligt följande:

	<i>Belopp i SEK</i>
Utdelning. 100 aktier * 20 000 kronor	2 000 000
Balanseras i ny räkning	1 918 073
Summa	3 918 073

Bolagets egna kapital har beräknats i enlighet med svensk lag och Bokföringsnämndens uttalanden. Styrelsen finner att full täckning finns för bolagets bundna egna kapital efter den föreslagna vinstutdelningen. Styrelsen finner även att den föreslagna utdelningen till aktieägarna är försvarlig med hänsyn till de parametrar som anges i 17 kap 3 § andra och tredje styckena i aktiebolagslagen (verksamhetens art, omfattning och risker samt konsolideringsbehov, likviditet och ställning i övrigt).

Vad beträffar företags resultat och ställning i övrigt, hänvisas till efterföljande resultat- och balansräkningar med tillhörande bokslutskommentarer.

Resultaträkning - koncernen

Belopp i SEK	Not	2023-01-01- 2023-12-31	2022-01-01- 2022-12-31
Rörelsens intäkter			
Nettoomsättning		61 859 318	43 604 821
Övriga rörelseintäkter	2	110	18 333
		<u>61 859 428</u>	<u>43 623 154</u>
Rörelsens kostnader			
Råvaror och förnödenheter		-40 253 364	-29 539 328
Övriga externa kostnader	3	-3 380 807	-3 047 274
Personalkostnader	4	-12 247 607	-10 136 840
Av- och nedskrivningar av materiella och immateriella anläggningstillgångar	5	-23 548	-23 548
Övriga rörelsekostnader	6	-6 326	-708
		<u>5 947 776</u>	<u>875 456</u>
Rörelseresultat			
Resultat från finansiella poster			
Ränteintäkter och liknande resultatposter	7	44 957	79
Räntekostnader och liknande resultatposter	8	-3 693	-5 403
		<u>5 989 040</u>	<u>870 132</u>
Resultat efter finansiella poster			
		<u>5 989 040</u>	<u>870 132</u>
Resultat före skatt			
Skatt på årets resultat	9	-1 264 329	-200 802
		<u>4 724 711</u>	<u>669 330</u>
Årets resultat			
Hänförligt till			
Moderföretagets aktieägare		4 438 982	669 330
Innehav utan bestämmande inflytande		285 729	-

2024050211430

Balansräkning - koncernen

Belopp i SEK	Not	2023-12-31	2022-12-31
TILLGÅNGAR			
Anläggningstillgångar			
<i>Materiella anläggningstillgångar</i>			
Inventarier, verktyg och installationer	10	60 832	84 380
		<u>60 832</u>	<u>84 380</u>
<i>Finansiella anläggningstillgångar</i>			
Andra långfristiga fordringar	12	140 000	-
		<u>140 000</u>	<u>-</u>
Summa anläggningstillgångar		<u>200 832</u>	<u>84 380</u>
Omsättningstillgångar			
<i>Kortfristiga fordringar</i>			
Kundfordringar		6 134 517	3 535 798
Övriga fordringar		50 925	59 965
Förutbetalda kostnader och upplupna intäkter	13	1 449 976	956 727
		<u>7 635 418</u>	<u>4 552 490</u>
<i>Kassa och bank</i>		8 604 389	4 374 062
Summa omsättningstillgångar		<u>16 239 807</u>	<u>8 926 552</u>
SUMMA TILLGÅNGAR		<u>16 440 639</u>	<u>9 010 932</u>

2024050211431

Balansräkning - koncernen

<i>Belopp i SEK</i>	<i>Not</i>	<i>2023-12-31</i>	<i>2022-12-31</i>
EGET KAPITAL OCH SKULDER			
<i>Eget kapital</i>			
Aktiekapital		50 000	50 000
Balanserat resultat inkl årets resultat		5 711 853	1 862 621
Eget kapital hänförligt till moderföretagets aktieägare		<u>5 761 853</u>	<u>1 912 621</u>
Innehav utan bestämmande inflytande		381 354	5 625
Summa eget kapital		<u>6 143 207</u>	<u>1 918 246</u>
<i>Avsättningar</i>			
Uppskjuten skatteskuld		315 798	-
		<u>315 798</u>	<u>-</u>
<i>Kortfristiga skulder</i>			
Förskott från kunder		-	1 258 516
Leverantörsskulder		4 859 216	3 490 889
Skatteskulder		704 434	158 057
Övriga kortfristiga skulder		2 069 071	1 344 965
Upplupna kostnader och förutbetalda intäkter	16	2 348 913	840 259
		<u>9 981 634</u>	<u>7 092 686</u>
SUMMA EGET KAPITAL OCH SKULDER		<u>16 440 639</u>	<u>9 010 932</u>

2024050211432

Kassaflödesanalys - koncern

<i>Belopp i SEK</i>	<i>Not</i>	<i>2023-12-31</i>	<i>2022-12-31</i>
Den löpande verksamheten			
Resultat efter finansiella poster		5 989 040	870 132
Justeringar för poster som inte ingår i kassaflödet, m m		23 548	23 548
		6 012 588	893 680
Betald inkomstskatt		-402 154	-298 061
Kassaflöde från den löpande verksamheten före förändringar av rörelsekapital		5 610 434	595 619
<i>Kassaflöde från förändringar i rörelsekapital</i>			
Ökning(-)/Minskning (+) av rörelsefordringar		-3 082 928	-1 801 423
Ökning(+)/Minskning (-) av rörelseskulder		2 342 821	3 524 110
Kassaflöde från den löpande verksamheten		4 870 327	2 318 306
Investeringsverksamheten			
Förvärv av finansiella tillgångar		-140 000	-
Kassaflöde från investeringsverksamheten		-140 000	-
Finansieringsverksamheten			
Utbetald utdelning		-500 000	-1 000 000
Kassaflöde från finansieringsverksamheten		-500 000	-1 000 000
Årets kassaflöde		4 230 327	1 318 306
Likvida medel vid årets början		4 374 062	3 055 756
Likvida medel vid årets slut		8 604 389	4 374 062

2024050211433

Resultaträkning - moderföretag

Belopp i SEK	Not	2023-01-01- 2023-12-31	2022-01-01- 2022-12-31
Rörelsens intäkter			
Nettoomsättning		47 633 128	43 604 821
Övriga rörelseintäkter	2	110	18 333
		<u>47 633 238</u>	<u>43 623 154</u>
Rörelsens kostnader			
Råvaror och förnödenheter		-29 171 508	-29 539 328
Övriga externa kostnader	3	-3 771 519	-3 047 024
Personalkostnader	4	-10 312 772	-10 136 840
Av- och nedskrivningar av materiella och immateriella anläggningstillgångar	5	-23 548	-23 548
Övriga rörelsekostnader	6	-6 326	-708
		<u>4 347 565</u>	<u>875 706</u>
Rörelseresultat			
Resultat från finansiella poster			
Ränteintäkter och liknande resultatposter	7	44 888	79
Räntekostnader och liknande resultatposter	8	-3 603	-5 403
		<u>4 388 850</u>	<u>870 382</u>
Resultat efter finansiella poster			
Bokslutsdispositioner		-1 133 000	-
		<u>3 255 850</u>	<u>870 382</u>
Resultat före skatt			
Skatt på årets resultat	9	-700 648	-200 802
		<u>2 555 202</u>	<u>669 580</u>
Årets resultat			

Balansräkning - moderföretag

Belopp i SEK	Not	2023-12-31	2022-12-31
TILLGÅNGAR			
Anläggningstillgångar			
<i>Materiella anläggningstillgångar</i>			
Inventarier, verktyg och installationer	10	60 832	84 380
		<u>60 832</u>	<u>84 380</u>
<i>Finansiella anläggningstillgångar</i>			
Andelar i koncernföretag	11	419 375	419 375
Andra långfristiga fordringar	12	140 000	-
		<u>559 375</u>	<u>419 375</u>
Summa anläggningstillgångar		<u>620 207</u>	<u>503 755</u>
Omsättningstillgångar			
<i>Kortfristiga fordringar</i>			
Kundfordringar		4 648 276	2 277 282
Fordringar hos koncernföretag		8 125	-
Övriga fordringar		46 664	55 773
Förutbetalda kostnader och upplupna intäkter	13	451 771	939 958
		<u>5 154 836</u>	<u>3 273 013</u>
Kassa och bank		<u>6 749 616</u>	<u>3 949 322</u>
Summa omsättningstillgångar		<u>11 904 452</u>	<u>7 222 335</u>
SUMMA TILLGÅNGAR		<u>12 524 659</u>	<u>7 726 090</u>

2024050211435

Balansräkning - moderföretag

<i>Belopp i SEK</i>	<i>Not</i>	<i>2023-12-31</i>	<i>2022-12-31</i>
EGET KAPITAL OCH SKULDER			
<i>Eget kapital</i>			
<i>Bundet eget kapital</i>			
Aktiekapital (500 aktier)		50 000	50 000
		<u>50 000</u>	<u>50 000</u>
<i>Fritt eget kapital</i>			
Balanserad vinst eller förlust		1 362 871	1 193 291
Årets resultat		2 555 202	669 580
		<u>3 918 073</u>	<u>1 862 871</u>
Summa eget kapital		<u>3 968 073</u>	<u>1 912 871</u>
<i>Obeskattade reserver</i>			
Periodiseringsfonder		1 133 000	-
		<u>1 133 000</u>	<u>-</u>
<i>Kortfristiga skulder</i>			
Leverantörsskulder		2 949 595	3 469 938
Skulder till koncernföretag		6 994	-
Aktuell skatteskuld		538 678	158 057
Övriga kortfristiga skulder		1 702 674	1 344 965
Upplupna kostnader och förutbetalda intäkter	16	2 225 645	840 259
		<u>7 423 586</u>	<u>5 813 219</u>
SUMMA EGET KAPITAL OCH SKULDER		<u>12 524 659</u>	<u>7 726 090</u>

2024050211456

Kassaflödesanalys - moderföretag

<i>Belopp i SEK</i>	<i>Not</i>	<i>2023-12-31</i>	<i>2022-12-31</i>
Den löpande verksamheten			
Resultat efter finansiella poster		4 388 850	870 382
Justeringar för poster som inte ingår i kassaflödet, m m		23 548	23 548
		<u>4 412 398</u>	<u>893 930</u>
Betald skatt		-320 027	-298 061
Kassaflöde från den löpande verksamheten före förändringar av rörelsekapital		4 092 371	595 869
<i>Kassaflöde från förändringar i rörelsekapital</i>			
Ökning(-)/Minskning (+) av rörelsefordringar		-1 881 823	-1 801 423
Ökning(+)/Minskning (-) av rörelseskulder		1 229 746	3 518 495
Kassaflöde från den löpande verksamheten		3 440 294	2 312 941
Investeringsverksamheten			
Förvärv av finansiella tillgångar		-140 000	-419 375
Kassaflöde från investeringsverksamheten		-140 000	-419 375
Finansieringsverksamheten			
Utbetald utdelning		-500 000	-1 000 000
Kassaflöde från finansieringsverksamheten		-500 000	-1 000 000
Årets kassaflöde		2 800 294	893 566
Likvida medel vid årets början		3 949 322	3 055 756
Likvida medel vid årets slut		6 749 616	3 949 322

2024050211457

Noter

Not 1 Redovisningsprinciper

Belopp i SEK om inget annat anges.

Allmänna redovisningsprinciper

Årsredovisningen har upprättats i enlighet med årsredovisningslagen och för första året också enligt Bokföringsnämndens allmänna råd BFNAR 2012:1 Årsredovisning och koncernredovisning (K3)

Värderingsprinciper mm

Tillgångar, avsättningar och skulder har värderats till anskaffningsvärden om inget annat anges nedan.

Materiella anläggningstillgångar

Materiella anläggningstillgångar redovisas till anskaffningsvärde minskat med ackumulerade avskrivningar och nedskrivningar. I anskaffningsvärdet ingår förutom inköpspriset även utgifter som är direkt hänförliga till förvärvet.

Tillkommande utgifter

Tillkommande utgifter som uppfyller tillgångskriteriet räknas in i tillgångens redovisade värde. Utgifter för löpande underhåll och reparationer redovisas som kostnader när de uppkommer.

Avskrivningar

Avskrivning sker linjärt över tillgångens beräknade nyttjandeperiod eftersom det återspeglar den förväntade förbrukningen av tillgångens framtida ekonomiska fördelar. Avskrivningen redovisas som kostnad i resultaträkningen.

Följande avskrivningstider tillämpas:

	Koncern år	Moder- företag år
Materiella anläggningstillgångar:		
-Inventarier, verktyg och installationer	3-5	3-5

Leasing - leasetagare

Alla leasingavtal har klassificerats som finansiella eller operationella leasingavtal. Ett finansiellt leasingavtal är ett leasingavtal enligt vilka de risker och fördelar som är förknippade med att äga en tillgång i allt väsentligt överförs från leasegivaren till leasetagaren. Ett operationellt leasingavtal är ett leasingavtal som inte är ett finansiellt leasingavtal.

Finansiella leasingavtal

Rättigheter och skyldigheter enligt finansiella leasingavtal redovisas som tillgång och skuld i balansräkningen. Vid det första redovisningstillfället värderas tillgången och skulden till det lägsta av tillgångens verkliga värde och nuvärdet av minimileaseavgifterna. Utgifter som är direkt hänförliga till ingående och upplägg av leasingavtalet läggs till det belopp som redovisas som tillgång.

Efter det första redovisningstillfället fördelas minimileaseavgifterna på ränta och amortering av skulden enligt effektivräntemetoden. Variabla avgifter redovisas som kostnader det räkenskapsår de uppkommit.

Den leasade tillgången skrivs av över nyttjandeperioden (leasingperioden).

Operationella leasingavtal

Leasingavgifterna enligt operationella leasingavtal, inklusive förhöjd förstagångshyra men exklusive utgifter för tjänster som försäkring och underhåll, redovisas som kostnad linjärt över leasingperioden.

Skatt

Skatt på årets resultat i resultaträkningen består av aktuell skatt och uppskjuten skatt. Aktuell skatt är inkomstskatt för innevarande räkenskapsår som avser årets skattepliktiga resultat och den del av tidigare räkenskapsårs inkomstskatt som ännu inte har redovisats. Uppskjuten skatt är inkomstskatt för skattepliktigt resultat avseende framtida räkenskapsår till följd av tidigare transaktioner eller händelser.

Uppskjuten skatteskuld redovisas för alla skattepliktiga temporära skillnader, dock inte för temporära skillnader som härrör från första redovisningen av goodwill. Uppskjuten skattefordran redovisas för avdragsgilla temporära skillnader och för möjligheten att i framtiden använda skattemässiga underskottsavdrag. Värderingen baseras på hur det redovisade värdet för motsvarande tillgång eller skuld förväntas återvinnas respektive regleras. Beloppen baseras på de skattesatser och skatteregler som är beslutade före balansdagen och har inte nuvärdesberäknats.

Uppskjutna skattefordringar har värderats till högst det belopp som sannolikt kommer att återvinnas baserat på innevarande och framtida skattepliktiga resultat. Värderingen omprövas varje balansdag.

I koncernbalansräkningen delas obeskattade reserver upp på uppskjuten skatt och eget kapital.

Koncernredovisning

Dotterföretag

Dotterföretag är företag i vilka moderföretaget direkt eller indirekt innehar mer än 50 % av röstetalet eller på annat sätt har ett bestämmande inflytande. Bestämmande inflytande innebär en rätt att utforma ett företags finansiella och operativa strategier i syfte att erhålla ekonomiska fördelar. Redovisningen av rörelseförvärv bygger på enhetssynen. Det innebär att förvärvsanalysen upprättas per den tidpunkt då förvärvaren får bestämmande inflytande. Från och med denna tidpunkt ses förvärvaren och den förvärvade enheten som en redovisningsenhet. Tillämpningen av enhetssynen innebär vidare att alla tillgångar (inklusive goodwill) och skulder samt intäkter och kostnader medräknas i sin helhet även för delägda dotterföretag.

Anskaffningsvärdet för dotterföretag beräknas till summan av verkligt värde vid förvärvstidpunkten för erlagda tillgångar med tillägg av uppkomna och övertagna skulder samt emitterade eget kapitalinstrument, utgifter som är direkt hänförliga till rörelseförvärvet samt eventuell tilläggsköpeskilling. I förvärvsanalysen fastställs det verkliga värdet, med några undantag, vid förvärvstidpunkten av förvärvade identifierbara tillgångar och övertagna skulder samt minoritetsintresse. Minoritetsintresse värderas till verkligt värde vid förvärvstidpunkten. Från och med förvärvstidpunkten inkluderas i koncernredovisningen det förvärvade företagens intäkter och kostnader, identifierbara tillgångar och skulder liksom eventuell uppkommen goodwill eller negativ goodwill.

Not 2 Övriga rörelseintäkter

	2023-01-01- 2023-12-31	2022-01-01- 2022-12-31
Koncern		
Kursvinster på fordringar och skulder av rörelsekaraktär	110	184
Erhållna bidrag		13 308
Övrigt		4 841
Summa	110	18 333
Moderföretag		
Kursvinster på fordringar och skulder av rörelsekaraktär	110	184
Erhållna bidrag		13 308

Övrigt		4 841
Summa	110	18 333

Not 3 Arvode och kostnadsersättning till revisorer

	2023-01-01- 2023-12-31	2022-01-01- 2022-12-31
Koncern		
<i>Withers Revisionsbyrå</i>		
Revisionsuppdrag	30 100	29 951
Summa	30 100	29 951
Moderföretag		
<i>Withers Revisionsbyrå</i>		
Revisionsuppdrag	30 100	29 951
Summa	30 100	29 951

Med revisionsuppdrag avses granskning av årsredovisningen och bokföringen samt styrelsens och verkställande direktörens förvaltning, övriga arbetsuppgifter som det ankommer på företagets revisor att utföra samt rådgivning eller annat biträde som föranleds av iakttagelser vid sådan granskning eller genomförandet av sådana övriga arbetsuppgifter.

Not 4 Anställda, personalkostnader och arvoden till styrelse

Medelantalet anställda

	2023-01-01- 2023-12-31	Varav män	2022-01-01- 2022-12-31	Varav män
Moderföretag				
Sverige	13	12	12	12
Totalt moderföretaget	13	12	12	12
Dotterföretag				
Sverige	1	1	-	-
Totalt dotterföretag	1	1	-	-
Koncernen totalt	14	13	12	12

Löner och andra ersättningar samt sociala kostnader, inklusive pensionskostnader

	2023-01-01- 2023-12-31	2022-01-01- 2022-12-31
Moderföretag		
Löner och andra ersättningar	7 166 209	7 088 768
Sociala kostnader (varav pensionskostnader) 1)	2 825 440 421 507	2 747 520 416 789
Dotterföretag		
Löner och andra ersättningar	1 386 389	-
Sociala kostnader (varav pensionskostnader)	527 635 43 583	- -
Koncern		
Löner och andra ersättningar	8 552 598	7 088 768
Sociala kostnader (varav pensionskostnader) 2)	3 353 075 465 090	2 747 520 416 789

Not 5 Av- och nedskrivningar av materiella och immateriella anläggningstillgångar

	2023-01-01- 2023-12-31	2022-01-01- 2022-12-31
Koncern		
<i>Avskrivningar enligt plan fördelade per tillgång</i>		
Inventarier, verktyg och installationer	23 548	23 548
	<u>23 548</u>	<u>23 548</u>
Moderföretag		
<i>Avskrivningar enligt plan fördelade per tillgång</i>		
Inventarier, verktyg och installationer	23 548	23 548
	<u>23 548</u>	<u>23 548</u>

Not 6 Övriga rörelsekostnader

	2023-01-01- 2023-12-31	2022-01-01- 2022-12-31
Koncern		
Kursförluster på fordringar och skulder av rörelsekaraktär	6 326	708
Summa	<u>6 326</u>	<u>708</u>
Moderföretag		
Kursförluster på fordringar och skulder av rörelsekaraktär	6 326	708
Summa	<u>6 326</u>	<u>708</u>

Not 7 Ränteintäkter och liknande resultatposter

	2023-01-01- 2023-12-31	2022-01-01- 2022-12-31
Koncern		
Ränteintäkter, övriga	44 957	79
	<u>44 957</u>	<u>79</u>
Moderföretag		
Ränteintäkter, övriga	44 888	79
	<u>44 888</u>	<u>79</u>

Not 8 Räntekostnader och liknande resultatposter

	2023-01-01- 2023-12-31	2022-01-01- 2022-12-31
Koncern		
Räntekostnader, övriga	3 693	5 403
	<u>3 693</u>	<u>5 403</u>
Moderföretag		
Räntekostnader, övriga	3 603	5 403
	<u>3 603</u>	<u>5 403</u>

2024050211441

Not 9 Skatt på årets resultat

	2023-01-01- 2023-12-31	2022-01-01- 2022-12-31
Koncern		
Aktuell skatt	948 531	200 802
Uppskjuten skatt	315 798	-
	<u>1 264 329</u>	<u>200 802</u>
Moderföretag		
Aktuell skatt	700 648	200 802
	<u>700 648</u>	<u>200 802</u>

Avstämning effektiv skatt

	2023		2022	
		Procent		Belopp
Koncernen				
Resultat före skatt	5 989 040			870 132
Skatt enligt gällande skattesats för moderföretaget	20,6%	1 233 742	20,6%	179 247
Andra icke-avdragsgilla kostnader		30 660		21 559
Ej skattepliktiga intäkter		-71		-56
Utnyttjande av tidigare ej aktiverade underskottsavdrag		-2		52
Redovisad effektiv skatt		<u>-1 264 329</u>		<u>-200 802</u>
Differens		-		-
Moderföretaget				
Resultat före skatt		3 255 850		870 382
Skatt enligt gällande skattesats för moderföretaget	20,6%	670 705	20,6%	179 299
Andra icke-avdragsgilla kostnader		30 000		21 559
Ej skattepliktiga intäkter		-57		-56
Redovisad effektiv skatt		<u>-700 648</u>		<u>-200 802</u>
Differens		-		-

Not 10 Inventarier, verktyg och installationer

	2023-12-31	2022-12-31
Koncern		
<i>Akkumulerade anskaffningsvärden:</i>		
-Vid årets början	117 740	117 740
-Vid årets slut	<u>117 740</u>	<u>117 740</u>
<i>Akkumulerade avskrivningar:</i>		
-Vid årets början	-33 360	-9 812
-Årets avskrivning	-23 548	-23 548
-Vid årets slut	<u>-56 908</u>	<u>-33 360</u>
Redovisat värde vid årets slut	60 832	84 380
Moderföretag		
<i>Akkumulerade anskaffningsvärden:</i>		
-Vid årets början	117 740	117 740
-Vid årets slut	<u>117 740</u>	<u>117 740</u>
<i>Akkumulerade avskrivningar:</i>		
-Vid årets början	-33 360	-9 812
-Årets avskrivning	-23 548	-23 548
-Vid årets slut	<u>-56 908</u>	<u>-33 360</u>

Redovisat värde vid årets slut **60 832** **84 380**

Not 11 Andelar i koncernföretag

	2023-12-31	2022-12-31
<i>Akkumulerade anskaffningsvärden:</i>		
-Förvärv	419 375	419 375
-Vid årets slut	419 375	419 375
Redovisat värde vid årets slut	419 375	419 375

Spec av moderföretagets och koncernens innehav av andelar i koncernföretag

Ägarandelen av kapitalet avses, vilket även överensstämmer med andelen av rösterna för totalt antal aktier.

Dotterföretag / Org nr / Säte	Antal andelar	i %	2023-12-31 Redovisat värde	2022-12-31 Redovisat värde
ADNS House Of Service FM AB, 559400-4169, Solna		77,5	419 375	419 375
			419 375	419 375

Not 12 Andra långfristiga fordringar

	2023-12-31	2022-12-31
Koncern		
<i>Akkumulerade anskaffningsvärden:</i>		
-Vid årets början	-	-
-Tillkommande fordringar	140 000	-
-Vid årets slut	140 000	-
Redovisat värde vid årets slut	140 000	-
Moderföretag		
<i>Akkumulerade anskaffningsvärden:</i>		
-Vid årets början	-	-
-Tillkommande fordringar	140 000	-
-Vid årets slut	140 000	-
Redovisat värde vid årets slut	140 000	-

Not 13 Förutbetalda kostnader och upplupna intäkter

	2023-12-31	2022-12-31
Koncern		
Förutbetald hyra	226 899	213 903
Övriga poster	1 223 077	726 055
	1 449 976	939 958
Moderföretag		
Förutbetald hyra	226 899	213 903
Övriga poster	224 871	726 055
	451 770	939 958

Not 14 Disposition av vinst eller förlust

Styrelsen föreslår att fritt eget kapital, kronor 3 918 073, disponeras enligt följande:

Utdelning. 500 aktier * 4 000 kronor	2 000 000
Balanseras i ny räkning	1 918 073
Summa	3 918 073

Not 15 Antal aktier och kvotvärde

	2023-12-31	2022-12-31
A-aktier		
antal aktier	500	500
kvotvärde	100	100

Not 16 Upplupna kostnader och förutbetalda intäkter

	2023-12-31	2022-12-31
Koncernen		
Upplupna personalkostnader	749 445	553 148
Övriga poster	1 599 468	287 111
	2 348 913	840 259
Moderföretaget		
Upplupna personalkostnader	667 639	553 148
Övriga poster	1 558 006	287 111
	2 225 645	840 259

Underskrifter

Solna den dag som framgår av elektroniska underskrifter

Niklas Stoltz
Styrelseledamot och VD

André Delén
Styrelseledamot

Vår revisionsberättelse har lämnats


Winthers Revisionsbyrå Aktiefbolag
Frida Wilson
Auktoriserad revisor

Koncernens resultat- och balansräkning samt moderbolagets resultat- och balansräkning blir föremål för fastställelse på ordinarie årsstämma.

2024050211445

This document has been digitally signed and sealed using Capego SmartSign in accordance with the EU regulation known as eIDAS. The signatures within this original file carry legal validity and are binding in all EU states.

Important: Please refrain from making any changes to this file as it may impact its integrity.



All the original signatures incorporated in this document file strictly adhere to the provisions set forth by the European eIDAS regulation. They have been constructed in accordance with the PAdES (PDF Advanced Electronic Signatures) standard, as stipulated by the technical regulations specified in ETSI (European Telecommunications Standards Institute) 319 142. The signatures have been securely encoded within this document file, and the subsequent page(s) provide a visual representation of the encoded signatures.

These signatures hold legal weight and are enforceable in all EU states as regulated by eIDAS.

Read more: <https://www.wolterskluwer.com/sv-se/solutions/capego/capego-smartsign/trust-center-sweden>

2024-04-25 10:48:16 UTC+00:00

VD

2024-04-25 11:15:30 UTC+00:00

Styrelseledamot

Leif Niklas Stoltz

Lage André Delén



SE BankID - 359bef16-42de-4602-bc50-6f5d4839f132

SE BankID - d85cae04-4506-41ff-9e76-15707de12911

2024-04-25 11:17:09 UTC+00:00

Revisor

FRIDA WILSON



SE BankID - 71dbdfa9-d16d-4690-bc60-7189bfddee23

2024050211447



Revisionsberättelse

Till bolagsstämman i Adns House of Service AB
Org.nr 559164-1534

Rapport om årsredovisningen och koncernredovisningen

Uttalanden

Vi har utfört en revision av årsredovisningen och koncernredovisningen för Adns House of Service AB för räkenskapsåret 2023.

Enligt vår uppfattning har årsredovisningen och koncernredovisningen upprättats i enlighet med årsredovisningslagen och ger en i alla väsentliga avseenden rättvisande bild av moderbolagets och koncernens finansiella ställning per den 2023-12-31 och av dessas finansiella resultat för året enligt årsredovisningslagen. Förvaltningsberättelsen är förenlig med årsredovisningens och koncernredovisningens övriga delar.

Vi tillstyrker därför att bolagsstämman fastställer resultaträkningen och balansräkningen för moderbolaget och koncernen.

Grund för uttalanden

Vi har utfört revisionen enligt International Standards on Auditing (ISA) och god revisionssed i Sverige. Vårt ansvar enligt dessa standarder beskrivs närmare i avsnittet *Revisorns ansvar*. Vi är oberoende i förhållande till moderbolaget och koncernen enligt god revisorssed i Sverige och har i övrigt fullgjort vårt yrkesetiska ansvar enligt dessa krav.

Vi anser att de revisionsbevis vi har inhämtat är tillräckliga och ändamålsenliga som grund för våra uttalanden.

Styrelsens och verkställande direktörens ansvar

Det är styrelsen och verkställande direktören som har ansvaret för att årsredovisningen och koncernredovisningen upprättas och att de ger en rättvisande bild enligt årsredovisningslagen. Styrelsen och verkställande direktören ansvarar även för den interna kontroll som de bedömer är nödvändig för att upprätta en årsredovisning och koncernredovisning som inte innehåller några väsentliga felaktigheter, vare sig dessa beror på oegentligheter eller misstag.

Vid upprättandet av årsredovisningen och koncernredovisningen ansvarar styrelsen och verkställande direktören för bedömningen av bolagets och koncernens förmåga att fortsätta verksamheten. De upplyser, när så är tillämpligt, om förhållanden som kan påverka förmågan att fortsätta verksamheten och att använda antagandet om fortsatt drift. Antagandet om fortsatt drift tillämpas dock inte om styrelsen och verkställande direktören avser att likvidera bolaget, upphöra med verksamheten eller inte har något realistiskt alternativ till att göra något av detta.

Revisorns ansvar

Våra mål är att uppnå en rimlig grad av säkerhet om huruvida årsredovisningen och koncernredovisningen som helhet inte innehåller några väsentliga felaktigheter, vare sig dessa beror på oegentligheter eller misstag, och att lämna en revisionsberättelse som innehåller våra uttalanden. Rimlig säkerhet är en hög grad av säkerhet, men är ingen garanti för att en revision som utförs enligt ISA och god revisionssed i Sverige alltid kommer att upptäcka en väsentlig felaktighet om en sådan finns. Felaktigheter kan uppstå på grund av oegentligheter eller misstag och anses vara väsentliga om de enskilt eller tillsammans rimligen kan förväntas påverka de ekonomiska beslut som användare fattar med grund i årsredovisningen och koncernredovisningen.

En ytterligare beskrivning av vårt ansvar för revisionen av årsredovisningen finns på Revisorsinspektionens webbplats: www.revisorsinspektionen.se/revisornsansvar. Denna beskrivning är en del av revisionsberättelsen.

Rapport om andra krav enligt lagar och andra författningar

Uttalanden

Utöver vår revision av årsredovisningen och koncernredovisningen har vi även utfört en revision av styrelsens och verkställande direktörens förvaltning för Adns House of Service AB för räkenskapsåret 2023 samt av förslaget till dispositioner beträffande bolagets vinst eller förlust.

Vi tillstyrker att bolagsstämman disponerar vinsten enligt förslaget i förvaltningsberättelsen och beviljar styrelsens ledamöter och verkställande direktören ansvarsfrihet för räkenskapsåret.

Grund för uttalanden

Vi har utfört revisionen enligt god revisions sed i Sverige. Vårt ansvar enligt denna beskrivs närmare i avsnittet Revisorns ansvar. Vi är oberoende i förhållande till moderbolaget och koncernen enligt god revisors sed i Sverige och har i övrigt fullgjort vårt yrkesetiska ansvar enligt dessa krav.

Vi anser att de revisionsbevis vi har inhämtat är tillräckliga och ändamålsenliga som grund för våra uttalanden.

Styrelsens och verkställande direktörens ansvar

Det är styrelsen som har ansvaret för förslaget till dispositioner beträffande bolagets vinst eller förlust. Vid förslag till utdelning innefattar detta bland annat en bedömning av om utdelningen är försvarlig med hänsyn till de krav som bolagets och koncernens verksamhetsart, omfattning och risker ställer på storleken av moderbolagets och koncernens egna kapital, konsolideringsbehov, likviditet och ställning i övrigt.

Styrelsen ansvarar för bolagets organisation och förvaltningen av bolagets angelägenheter. Detta innefattar bland annat att fortlöpande bedöma bolagets och koncernens ekonomiska situation och att tillse att bolagets organisation är utformad så att bokföringen, medelsförvaltningen och bolagets ekonomiska angelägenheter i övrigt kontrolleras på ett betryggande sätt. Verkställande direktören ska sköta den löpande förvaltningen enligt styrelsens riktlinjer och anvisningar och bland annat vidta de åtgärder som är nödvändiga för att bolagets bokföring ska fullgöras i överensstämmelse med lag och för att medelsförvaltningen ska skötas på ett betryggande sätt.

Revisorns ansvar

Vårt mål beträffande revisionen av förvaltningen, och därmed vårt uttalande om ansvarsfrihet, är att inhämta revisionsbevis för att med en rimlig grad av säkerhet kunna bedöma om någon styrelseledamot eller verkställande direktören i något väsentligt avseende:

- företagit någon åtgärd eller gjort sig skyldig till någon försummelse som kan föranleda ersättningsskyldighet mot bolaget, eller
- på något annat sätt handlat i strid med aktiebolagslagen, årsredovisningslagen eller bolagsordningen.

Vårt mål beträffande revisionen av förslaget till dispositioner av bolagets vinst eller förlust, och därmed vårt uttalande om detta, är att med rimlig grad av säkerhet bedöma om förslaget är förenligt med aktiebolagslagen.

Rimlig säkerhet är en hög grad av säkerhet, men ingen garanti för att en revision som utförs enligt god revisions sed i Sverige alltid kommer att upptäcka åtgärder eller försummelser som kan föranleda ersättningsskyldighet mot bolaget, eller att ett förslag till dispositioner av bolagets vinst eller förlust inte är förenligt med aktiebolagslagen.

En ytterligare beskrivning av vårt ansvar för revisionen av förvaltningen finns på Revisorsinspektionens webbplats: www.revisorsinspektionen.se/revisornsansvar. Denna beskrivning är en del av revisionsberättelsen.


Stockholm den dag som framgår av min elektroniska signatur

Winthers Revisionsbyrå Aktiefbolag

Frida Wilson
Auktoriserad revisor

This document has been digitally signed and sealed using Capego SmartSign in accordance with the EU regulation known as eIDAS. The signatures within this original file carry legal validity and are binding in all EU states.

Important: Please refrain from making any changes to this file as it may impact its integrity.



All the original signatures incorporated in this document file strictly adhere to the provisions set forth by the European eIDAS regulation. They have been constructed in accordance with the PAdES (PDF Advanced Electronic Signatures) standard, as stipulated by the technical regulations specified in ETSI (European Telecommunications Standards Institute) 319 142. The signatures have been securely encoded within this document file, and the subsequent page(s) provide a visual representation of the encoded signatures.

These signatures hold legal weight and are enforceable in all EU states as regulated by eIDAS.

Read more: <https://www.wolterskluwer.com/sv-se/solutions/capego/capego-smartsign/trust-center-sweden>

2024-04-25 11:20:38 UTC+00:00

Revisor

FRIDA WILSON



SE BankID - b2e1d989-a74e-4416-b2d6-a6855792f701

2024050211452