

Årsredovisning

för

Lexargi AB

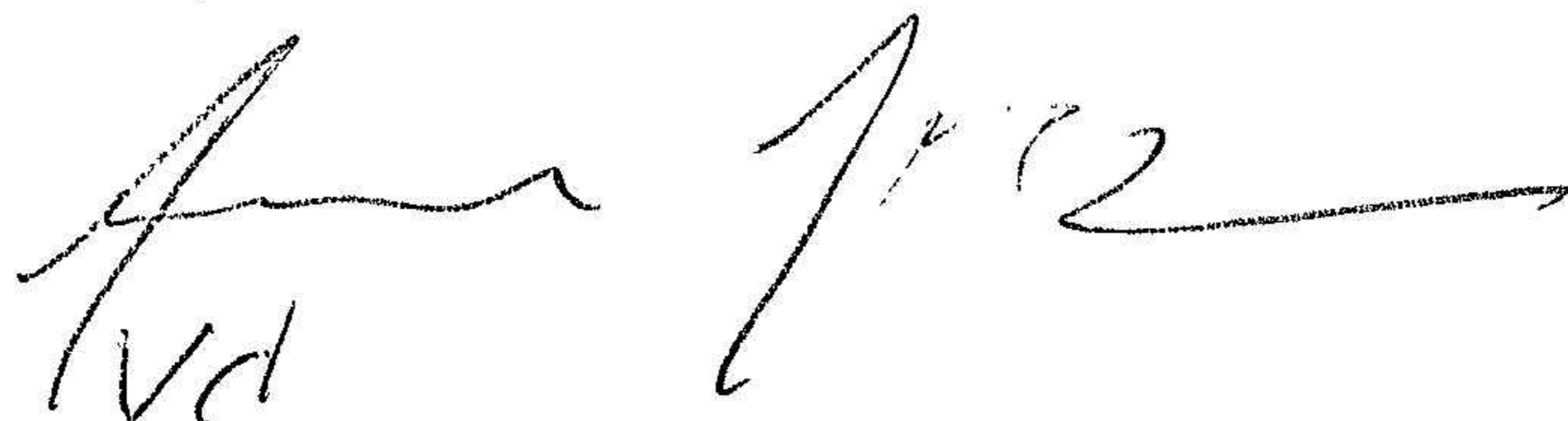
556370-5903

Räkenskapsåret

2023

Fastställelseintyg

Undertecknad styrelseledamot i Lexargi AB intygar, dels att denna kopia av årsredovisningen stämmer överens med originalet, dels att resultaträkningen och balansräkningen i årsredovisningen har fastställts på årsstämman den 22 april 2024. Årsstämman beslutade att godkänna styrelsens förslag till resultatdisposition.



Handwritten signature of a board member, with the initials "Vd" written below it.

Årsredovisning

för

Lexargi AB

556370-5903

Räkenskapsåret

2023

Styrelsen och verkställande direktören för Lexargi AB får härmed avge årsredovisning för räkenskapsåret 2023.

Årsredovisningen är upprättad i svenska kronor, SEK.

Förvaltningsberättelse

Allmänt om verksamheten

Bolaget skall bedriva konsulttjänster inom management och affärsutveckling, äga och förvalta värdepapper och fast egendom samt idka därmed förenlig verksamhet.

Företaget har sitt säte i Täby.

Flerårsöversikt (tkr)	2023	2022	2021	2020	2019
Nettoomsättning	40	40	41	12	31
Resultat efter finansiella poster	0	55	7	-8	22
Soliditet (%)	90	92	92	92	92

Förändringar i eget kapital

	Aktie- kapital	Reserv- fond	Balanserat resultat	Årets resultat	Totalt
Belopp vid årets ingång	100 000	20 000	403 997	55 285	579 282
Disposition enligt beslut av årsstämman:			55 285	-55 285	0
Utdelning			-60 000		-60 000
Årets resultat				-263	-263
Belopp vid årets utgång	100 000	20 000	399 284	-263	519 019

Resultatdisposition

Styrelsen föreslår att till förfogande stående vinstmedel (kronor):

balanserad vinst	399 284
årets förlust	-263
	399 021
disponeras så att	
till aktieägarna utdelas	60 000
i ny räkning överföres	339 021
	399 021

Företagets resultat och ställning i övrigt framgår av efterföljande resultat- och balansräkning med tilläggsupplysningar.

Resultaträkning

	Not	2023-01-01 -2023-12-31	2022-01-01 -2022-12-31
Rörelseintäkter, lagerförändringar m. m.			
Nettoomsättning		40 291	39 647
Summa rörelseintäkter, lagerförändringar m.m.		40 291	39 647
Rörelsekostnader			
Övriga externa kostnader		-22 385	-27 892
Personalkostnader	1	0	0
Övriga rörelsekostnader		-360	-41 818
Summa rörelsekostnader		-22 745	-69 710
Rörelseresultat		-17 546	-30 063
Finansiella poster			
Resultat från övriga finansiella anläggningstillgångar		-18 409	85 345
Övriga ränteintäkter och liknande resultatposter		600	3
Summa finansiella poster		600	85 348
Resultat efter finansiella poster		-263	
Resultat före skatt		-263	55 285
Årets resultat		-263	55 285

Balansräkning

Not

2023-12-31

2022-12-31

538

TILLGÅNGAR

Omsättningstillgångar

Kortfristiga fordringar

Övriga fordringar

0

0

Kortfristiga placeringar

Övriga kortfristiga placeringar

2

497 033

503 538

Kassa och bank

Kassa och bank

81 158

124 916

Summa omsättningstillgångar

578 191

628 454

SUMMA TILLGÅNGAR

578 191

628 454

Balansräkning

Not

2023-12-31

2022-12-31

EGET KAPITAL OCH SKULDER

Eget kapital

Bundet eget kapital

Aktiekapital

100 000

100 000

Reservfond

20 000

20 000

Summa bundet eget kapital

120 000

120 000

Fritt eget kapit

Balanserat resultat

399 284

403 998

Årets resultat

-263

55 285

Summa fritt eget kapital

399 021

459 283

Summa eget kapital

519 021

579 283

Kortfristiga skulder

Övriga skulder

39 170

39 170

Upplupna kostnader och förutbetalda intäkter

20 000

10 000

Summa kortfristiga skulder

59 170

49 170

SUMMA EGET KAPITAL OCH SKULDER

578 191

628 454

Noter

Redovisningsprinciper

Allmänna upplysningar

Årsredovisningen är upprättad i enlighet med årsredovisningslagen och Bokföringsnämndens allmänna råd (BFNAR 2016:10) om årsredovisning i mindre företag.

Avskrivning

Tillämpade avskrivningstider: 5 år

Nyckeltalsdefinitioner

Nettoomsättning

Rörelsens huvudintäkter, fakturerade kostnader, sidointäkter samt intäktskorrigeringar.

Resultat efter finansiella poster

Resultat efter finansiella intäkter och kostnader men före bokslutsdispositioner och skatter.

Soliditet (%)

Justerat eget kapital (eget kapital och obeskattade reserver med avdrag för uppskjuten skatt) i procent av balansomslutning.


Not 1 Medelantalet anställda


	2023	2022
Medelantalet anställda	1	1

Not 2 Aktier och andelar, omsättningstillgångar

Namn	Bokfört värde	Marknadsvärde
	497 032	983 388
	497 032	983 388

Täby den 22 april 2024


Anders Johnson
Verkställande direktör


Ann Jacobson Johnson