

Årsredovisning för  
**AppDev Group i Sundsvall AB**

559058-4263

Räkenskapsåret

**2024-01-01 - 2024-12-31**


Förvaltningsberättelse	1
Resultaträkning	2
Balansräkning	3
Noter	5
Underskrifter	6

### Fastställelseintyg

Jag intygar att resultaträkningen och balansräkningen har fastställts på årsstämma 2025-05-15. Årsstämman beslöt att godkänna styrelsens förslag till vinstdisposition.

Jag intygar att innehållet i dessa elektroniska handlingar överensstämmer med originalen och att originalen undertecknats av samtliga personer som enligt lag ska underteckna dessa.

### Elektroniskt underskriven av

  
Steve Lozanovski  
Styrelseledamot

2025-07-10

## Förvaltningsberättelse

Styrelsen för AppDev Group i Sundsvall AB, 559058-4263, avger följande årsredovisning för räkenskapsåret 2024-01-01 - 2024-12-31.

### Verksamheten

#### Allmänt om verksamheten

Bolaget som har sitt säte i Sundsvall skall bedriva dataprogrammering och därmed förenlig verksamhet.

### Flerårsöversikt

	2024	2023	2022	Belopp i kr 2021
Nettoomsättning	1 515 071	1 506 960	1 371 184	1 248 567
Resultat efter finansiella poster	631 364	606 651	1 641	5 213
Soliditet %	67,8	79	44	49

### Förändringar i eget kapital

	Aktie- kapital	Balanserat resultat	Årets resultat
Belopp vid årets ingång	50 000	61 810	361 848
Balanseras i ny räkning		0	-361 848
Årets resultat			386 038
<b>Belopp vid årets utgång</b>	<b>50 000</b>	<b>61 810</b>	<b>386 038</b>

### Resultatdisposition

	Belopp i kr
<i>Till årsstämman förfogande står följande medel:</i>	
Balanserat resultat	61 810
Årets resultat	386 038
<b>Summa</b>	<b>447 848</b>
<i>Styrelsen föreslår att medlen disponeras enligt följande:</i>	
Balanseras i ny räkning	447 848
<b>Summa</b>	<b>447 848</b>

## Resultaträkning

<i>Belopp i kr</i>	<i>Not</i>	<i>2024-01-01 - 2024-12-31</i>	<i>2023-01-01 - 2023-12-31</i>
<b>Rörelseintäkter, lagerförändringar m.m.</b>			
Nettoomsättning		1 515 071	1 506 960
<b>Summa rörelseintäkter, lagerförändringar m.m.</b>		<b>1 515 071</b>	<b>1 506 960</b>
<b>Rörelsekostnader</b>			
Råvaror och förnödenheter		0	0
Övriga externa kostnader		-77 040	-94 921
Personalkostnader		-807 057	-806 132
<b>Summa rörelsekostnader</b>		<b>-884 097</b>	<b>-901 053</b>
<b>Rörelseresultat</b>		<b>630 974</b>	<b>605 907</b>
<b>Finansiella poster</b>			
Övriga ränteintäkter och liknande resultatposter		390	794
Räntekostnader och liknande resultatposter		0	-50
<b>Summa finansiella poster</b>		<b>390</b>	<b>744</b>
<b>Resultat efter finansiella poster</b>		<b>631 364</b>	<b>606 651</b>
<b>Bokslutsdispositioner</b>			
Förändring av periodiseringsfonder		-143 000	-150 000
<b>Summa bokslutsdispositioner</b>		<b>-143 000</b>	<b>-150 000</b>
<b>Resultat före skatt</b>		<b>488 364</b>	<b>456 651</b>
<b>Skatter</b>			
Skatt på årets resultat		-102 326	-94 803
<b>Årets resultat</b>		<b>386 038</b>	<b>361 848</b>

## Balansräkning

<i>Belopp i kr</i>	<i>Not</i>	<i>2024-12-31</i>	<i>2023-12-31</i>
<b>TILLGÅNGAR</b>			
<b>Anläggningstillgångar</b>			
<b>Materiella anläggningstillgångar</b>			
Inventarier, verktyg och installationer		0	0
<b>Summa materiella anläggningstillgångar</b>		<b>0</b>	<b>0</b>
<b>Finansiella anläggningstillgångar</b>			
Andra långfristiga fordringar	2	323 507	316 396
<b>Summa finansiella anläggningstillgångar</b>		<b>323 507</b>	<b>316 396</b>
<b>Summa anläggningstillgångar</b>		<b>323 507</b>	<b>316 396</b>
<b>Omsättningstillgångar</b>			
<b>Kortfristiga fordringar</b>			
Kundfordringar		325 720	0
Övriga fordringar		37 129	727
Förutbetalda kostnader och upplupna intäkter		0	262 080
<b>Summa kortfristiga fordringar</b>		<b>362 849</b>	<b>262 807</b>
<b>Kassa och bank</b>			
Kassa och bank		578 617	328 671
<b>Summa kassa och bank</b>		<b>578 617</b>	<b>328 671</b>
<b>Summa omsättningstillgångar</b>		<b>941 466</b>	<b>591 478</b>
<b>SUMMA TILLGÅNGAR</b>		<b>1 264 973</b>	<b>907 874</b>

2025091508369

## Balansräkning

<i>Belopp i kr</i>	<i>Not</i>	<i>2024-12-31</i>	<i>2023-12-31</i>
<b>EGET KAPITAL OCH SKULDER</b>			
<b>Eget kapital</b>			
<b>Bundet eget kapital</b>			
Aktiekapital		50 000	50 000
<b>Summa bundet eget kapital</b>		<b>50 000</b>	<b>50 000</b>
<b>Fritt eget kapital</b>			
Balanserat resultat		61 810	61 810
Årets resultat		386 038	361 848
<b>Summa fritt eget kapital</b>		<b>447 848</b>	<b>423 658</b>
<b>Summa eget kapital</b>		<b>497 848</b>	<b>473 658</b>
<b>Obeskattade reserver</b>			
Periodiseringsfonder		453 000	310 000
<b>Summa obeskattade reserver</b>		<b>453 000</b>	<b>310 000</b>
<b>Kortfristiga skulder</b>			
Skatteskulder		133 212	64 234
Övriga skulder		180 913	59 982
<b>Summa kortfristiga skulder</b>		<b>314 125</b>	<b>124 216</b>
<b>SUMMA EGET KAPITAL OCH SKULDER</b>		<b>1 264 973</b>	<b>907 874</b>

2025091508370

## Noter

Belopp i kr om inget annat anges.

### Not 1 Redovisningsprinciper


#### Redovisningsprinciper


Årsredovisningen är upprättad i enlighet med årsredovisningslagen och Bokföringsnämndens allmänna råd (BFNAR 2016:10) om årsredovisning i mindre företag.

### Not 2 Andra långfristiga fordringar

	2024-12-31	2023-12-31
Ingående anskaffningsvärden	316 396	316 396
<b>Förändringar av anskaffningsvärden</b>		
Tillkommande fordringar	7 111	
<b>Utgående anskaffningsvärden</b>	<b>323 507</b>	<b>316 396</b>
<b>Redovisat värde</b>	<b>323 507</b>	<b>316 396</b>

## Underskrifter

*Steve Lozanovski* 2025-05-10  
Steve Lozanovski Datum  
Styrelseledamot 

*Jeanette Kristina Lozanovski* 2025-05-10  
Jeanette Kristina Datum  
Lozanovski  
Styrelsesuppleant 

2025091508372