

Årsredovisning

för

MIF Fastigheter i Umeå AB

559063-6121


Räkenskapsåret

2021-07-01 - 2022-06-30

Fastställelseintyg

Undertecknad styrelseledamot i MIF Fastigheter i Umeå AB intygar, dels att denna kopia av årsredovisningen stämmer överens med originalet, dels att resultaträkningen och balansräkningen i årsredovisningen har fastställts på årsstämma 2022- . Årsstämman beslutade att godkänna styrelsens förslag till resultatdisposition.

Umeå 2022- 12-21


Mikael Johansson

Styrelsen för MIF Fastigheter i Umeå AB avger följande årsredovisning för räkenskapsåret 2021-07-01 - 2022-06-30.

Årsredovisningen är upprättad i svenska kronor, SEK. Om inte annat särskilt anges, redovisas alla belopp i hela kronor (kr). Uppgifter inom parentes avser föregående år.

Förvaltningsberättelse

Verksamheten

Allmänt om verksamheten

Bolaget ska äga och förvalta fastigheter, värdepapper och aktier samt bedriva annan därmed förenlig verksamhet.

Företaget har sitt säte i Umeå.

Flerårsöversikt (Tkr)	2021/22	2020/21	2019/20	2018/19
Nettoomsättning	1 200	1 200	1 200	1 160
Resultat efter finansiella poster	498	466	444	449
Soliditet (%)	30,1	23,6	17,0	11,1

Förändringar i eget kapital

	Aktie- kapital	Balanserat resultat	Årets resultat	Totalt
Belopp vid årets ingång	50 000	1 012 998	365 743	1 428 741
Disposition enligt beslut av årets årsstämma:				
Balanseras i ny räkning		365 743	-365 743	0
Årets resultat			394 773	394 773
Belopp vid årets utgång	50 000	1 378 741	394 773	1 823 514

Resultatdisposition

Styrelsen föreslår att till förfogande stående vinstmedel (kronor):

balanserad vinst	1 378 741
årets vinst	394 773
	1 773 514

disponeras så att
i ny räkning överföres

1 773 514
1 773 514

Företagets resultat och ställning i övrigt framgår av efterföljande resultat- och balansräkning med noter.

D

Resultaträkning

Not

2021-07-01
-2022-06-30

2020-07-01
-2021-06-30

Rörelseintäkter

Nettoomsättning

1 200 000

1 200 500

Summa rörelseintäkter

1 200 000

1 200 500

Rörelsekostnader

Övriga externa kostnader

-637 719

-634 179

Summa rörelsekostnader

-637 719

-634 179

Rörelseresultat

562 281

566 321

Finansiella poster

Räntekostnader och liknande resultatposter

-64 186

-100 538

Summa finansiella poster

-64 186

-100 538

Resultat efter finansiella poster

498 095

465 783

Resultat före skatt

498 095

465 783

Skatter

Skatt på årets resultat

-103 322

-100 040

Årets resultat

394 773

365 743

2022122301014

A

Balansräkning

Not

2022-06-30

2021-06-30

TILLGÅNGAR

Anläggningstillgångar

Finansiella anläggningstillgångar

Andra långfristiga värdepappersinnehav

2

5 622 957

5 622 957

Summa finansiella anläggningstillgångar

5 622 957

5 622 957

Summa anläggningstillgångar

5 622 957

5 622 957

Omsättningstillgångar

Kortfristiga fordringar

Kundfordringar

100 000

0

Förutbetalda kostnader och upplupna intäkter

133 234

137 699

Summa kortfristiga fordringar

233 234

137 699

Kassa och bank

Kassa och bank

195 321

290 646

Summa kassa och bank

195 321

290 646

Summa omsättningstillgångar

428 555

428 345

SUMMA TILLGÅNGAR

6 051 512

6 051 302

Balansräkning

Not

2022-06-30

2021-06-30

EGET KAPITAL OCH SKULDER

Eget kapital

Bundet eget kapital

Aktiekapital

50 000

50 000

Summa bundet eget kapital

50 000

50 000

Fritt eget kapital

Balanserat resultat

1 378 741

1 012 998

Årets resultat

394 773

365 743

Summa fritt eget kapital

1 773 514

1 378 741

Summa eget kapital

1 823 514

1 428 741

Långfristiga skulder

3

Övriga skulder till kreditinstitut

3 909 450

3 994 650

Summa långfristiga skulder

3 909 450

3 994 650

Kortfristiga skulder

Övriga skulder till kreditinstitut

85 200

85 200

Leverantörsskulder

14 081

7 607

Skulder till intresseföretag

0

317 500

Skatteskulder

203 362

195 509

Upplupna kostnader och förutbetalda intäkter

15 905

22 095

Summa kortfristiga skulder

318 548

627 911

SUMMA EGET KAPITAL OCH SKULDER

6 051 512

6 051 302

Noter

Not 1 Redovisningsprinciper

Allmänna upplysningar

Årsredovisningen är upprättad i enlighet med årsredovisningslagen och Bokföringsnämndens allmänna råd (BFNAR 2016:10) om årsredovisning i mindre företag.

Nyckeltalsdefinitioner

Soliditet (%)

Justerat eget kapital (eget kapital och obeskattade reserver med avdrag för uppskjuten skatt) i procent av balansomslutning.

Not 2 Andra långfristiga värdepappersinnehav

	2022-06-30	2021-06-30
Ingående anskaffningsvärden	5 622 957	5 622 957
Utgående ackumulerade anskaffningsvärden	5 622 957	5 622 957
Utgående redovisat värde	5 622 957	5 622 957

Not 3 Långfristiga skulder

	2022-06-30	2021-06-30
Förfaller mellan 2 och 5 år	340 800	340 800
Förfaller senare än 5 år	3 568 650	3 653 850
	3 909 450	3 994 650


Not 4 Ställda säkerheter

	2022-06-30	2021-06-30
Andra ställda säkerheter	5 622 957	5 622 957
	5 622 957	5 622 957


Umeå 2022-11-11



Fredrik Johansson



Mikael Johansson



Ingemar Andersson