

AB Stenströms Skjortfabrik
556004-5378

Fastställelseintyg

Undertecknad styrelseledamot i AB Stenströms Skjortfabrik intygar härmed att denna kopia av årsredovisningen överensstämmer med originalet, dels att resultat- och balansräkningen fastställts på årsstämma 2025-06-25

Stämman beslöt också att godkänna styrelsens förslag till resultatdisposition.

Jag intygar även att kopia av revisionsberättelsen överensstämmer med originalet.

Helsingborg 2025- 06 -30


Anders Bengtsson

ank=20250701;2025070313523

KOPIA

Årsredovisning

AB Stenströms Skjortfabrik

Org.nr 556004-5378

Räkenskapsår 2024-01-01 - 2024-12-31

ank=20250701:2025070313498

Penneo dokumentnyckel: DMGUA-VUR2Y-CDTA6-6MP7M-BV/U03-RNKHI

Årsredovisning för räkenskapsåret 2024-01-01 - 2024-12-31

Styrelsen och verkställande direktören för AB Stenströms Skjortfabrik avger följande årsredovisning.

Innehåll	Sida
Förvaltningsberättelse	2
Resultaträkning	5
Balansräkning	6
Kassaflödesanalys	9
Noter	10

Styrelsens säte: Helsingborg

Företagets redovisningsvaluta: Svenska kronor (SEK).

Alla belopp redovisas, om inget annat anges, i tusentals kronor (Tkr). Till följd av detta kan avrundningsdifferenser förekomma.

Förvaltningsberättelse

Information om verksamheten

Företagets verksamhet omfattar design, produktion, försäljning och distribution av högkvalitativa herr- och damkläder med fokus på skjortor och blusar, men även stickat och accessoarer, under varumärket Stenströms. Produkterna säljs huvudsakligen via fristående butiker runt om i världen.

Helägda dotterbolaget Stenströms Eesti OÜ bedriver tillverkning på egen produktionsanläggning i Estland.

Dotterbolaget Stenströms North America AB bedriver försäljning gentemot den amerikanska marknaden via amerikanska dotterbolaget Stenstroms Inc.

Dotterbolaget Chambers Apparel Ltd bedriver försäljning på den kanadensiska marknaden.

Danska dotterbolagen SFS Holding Denmark A/S och SFS Århus A/S har per 2024-12-31 fusionerats med SFS Hellerup A/S.

Flaggskeppsbutiken i Hellerup drivs från och med i år av extern part. Flaggskeppsbutikerna i Hamburg och Helsingfors stängdes under 2023 respektive 2021.

AB Stenströms Skjortfabrik är ett helägt dotterbolag till Stenströms Intressenter AB, som i sin tur ägs till 96% av Cimbria Holding AB.

Bolaget har sitt säte i Helsingborg.

Väsentliga händelser under räkenskapsåret

Bolagets omsättning minskade något jämfört med föregående år, men lönsamheten är fortsatt god, liksom likviditeten.

Väsentliga händelser efter räkenskapsårets slut

Försäljningen under 2025 har hittills varit något bättre än föregående år.

Förväntad framtida utveckling samt väsentliga risker och osäkerhetsfaktorer

Försäljningsutfallet hittills under 2025 ligger i linje med vad som budgeterats för året, vilket gör budgeterad årsomsättning alltjämt fullt rimlig att uppnå, även om den samlade bedömningen är att 2025 kommer att vara ett tufft år både omsättnings- och resultatmässigt givet det allmänna omvärldsläget.

Bolagets verksamhet har en positiv utveckling med god lönsamhet.

Utländska filialer

Stenströms Danmark, filial af AB Stenströms Skjortfabrik, Sverige (CVR-nr 31 93 37 22).

Användande av finansiella instrument

Bolaget verkar internationellt och utsätts för transaktionsrisker vid köp/försäljning och finansiella transaktioner i utländsk valuta. Valutaexponeringen avser primärt EUR och USD.

Bolaget har ingen väsentlig koncentration av kreditrisker. Fastställda riktlinjer finns för att säkerställa att försäljningen av produkter sker till kunder med lämplig kreditbakgrund.

I dagsläget sker ingen valutasäkring eller annan åtgärd för att möta valutariskerna.

Andra icke-finansiella upplysningar

Personal

Medelantalet anställda har under 2024 uppgått till 56 personer vilket är en liten ökning jämfört med 2023 då antalet uppgick till 55 personer. Personalen är främst placerad på huvudkontoret i Helsingborg.

Miljö

Stenströms har som målsättning att använda sina resurser på ett ansvarsfullt sätt i syfte att minska vår klimatpåverkan. Vårt sätt att leverera, våra inköpsrutiner och val av leverantörer, i kombination med nya materialval, skall leda till att Stenströms skall kunna fortsätta sin hållbara strategi för att möta de självklara krav på produkter och service från dagens konsumenter.

Stenströms har arbetat med tidlös design och förstklassigt material i mer än ett sekel. Vi är engagerade i att producera produkter med respekt och omsorg för människor, djur och miljö.

Hållbarhetsrapport

I enlighet med ÅRL 6 kap 11§ har bolaget valt att upprätta den lagstadgade hållbarhetsrapporten som en från årsredovisningen avskild rapport. Hållbarhetsrapporten har överlämnats till revisorn samtidigt som årsredovisningen. Hållbarhetsrapporten finns tillgänglig på <https://stenstroms.com/se/sv/hallbarhet>.

Ägarförhållanden

Bolaget är ett helägt dotterbolag till Stenströms Intressenter AB, orgnr 559187-0141 med säte i Helsingborg. Cimbria Holding AB, org nr 556055-7182, är moderbolag i koncernen.

Flerårsöversikt (Tkr)	2024	2023	2022	2021
Nettoomsättning	424 367	428 399	396 993	298 184
Resultat efter finansiella poster	57 618	53 321	70 465	38 288
Avkastning på totalt kap. (%)	25	24	31	19
Avkastning på eget kap. (%)	55	51	67	33
Balansomslutning	236 910	233 168	233 914	210 037
Soliditet (%)	44	45	45	55
Antal anställda	56	55	53	51

För definitioner av nyckeltal, se Redovisnings- och värderingsprinciper.

Förändringar i eget kapital (Tkr)

	Aktie- kapital	Balanserat resultat	Årets resultat	Totalt
Belopp vid årets ingång	5 000	77 840	2 471	85 311
Disposition enligt beslut av årsstämman:				
Balanseras i ny räkning		2 471	-2 471	0
Årets resultat			3 855	3 855
Belopp vid årets utgång	5 000	80 311	3 855	89 166

Förslag till vinstdisposition

Styrelsen föreslår att till förfogande stående vinstmedel (kronor):

balanserad vinst	80 311 488
årets vinst	3 854 867
	84 166 355
disponeras så att i ny räkning överföres	84 166 355
	84 166 355

Resultaträkning	Not	2024-01-01	2023-01-01
Tkr	1	-2024-12-31	-2023-12-31
Nettoomsättning		424 367	428 399
Kostnad såld vara		-220 729	-231 229
Bruttoresultat		203 638	197 170
Försäljningskostnader		-119 823	-112 677
Administrationskostnader		-27 901	-30 227
Övriga rörelseintäkter	2	94	0
		-147 630	-142 904
	3, 4, 5, 6,		
Rörelseresultat	7	56 008	54 266
Resultat från finansiella poster			
Resultat från andelar i koncernföretag	8	294	-1 826
Övriga ränteintäkter och liknande resultatposter	9	1 385	937
Räntekostnader och liknande resultatposter		-69	-56
		1 610	-945
Resultat efter finansiella poster		57 618	53 321
Bokslutsdispositioner	10	-52 379	-49 373
Resultat före skatt		5 239	3 948
Skatt på årets resultat	11	-1 384	-1 477
Årets resultat		3 855	2 471

Balansräkning	Not	2024-12-31	2023-12-31
Tkr	1		

TILLGÅNGAR

Anläggningstillgångar

Materiella anläggningstillgångar

Maskiner, inventarier, verktyg och installationer	7	5 368	5 758
Pågående nyanläggningar och förskott avseende materiella anläggningstillgångar	12	0	992
		5 368	6 750

Finansiella anläggningstillgångar

Andelar i koncernföretag	13, 14	6 736	9 009
Andelar i intresseföretag och gemensamt styrda företag	15, 16	300	300
		7 036	9 309

Summa anläggningstillgångar		12 404	16 059
------------------------------------	--	---------------	---------------

Omsättningstillgångar

Varulager m m

Råvaror och förnödenheter		36 414	39 535
Färdiga varor och handelsvaror		96 650	104 990
		133 064	144 525

Kortfristiga fordringar

Kundfordringar		29 576	24 750
Fordringar hos koncernföretag		3 228	6 350
Aktuella skattefordringar		2 112	2 309
Övriga fordringar		3 515	1 987
Förutbetalda kostnader och upplupna intäkter	17	656	1 331
		39 087	36 727

AB Stenströms Skjortfabrik
Org.nr 556004-5378

7 (22)

Balansräkning	Not	2024-12-31	2023-12-31
Tkr	1		
<i>Kassa och bank</i>	18	52 355	35 857
Summa omsättningstillgångar		224 506	217 109
SUMMA TILLGÅNGAR		236 910	233 168

ank=20250701:2025070313505

Balansräkning Tkr	Not 1	2024-12-31	2023-12-31
EGET KAPITAL OCH SKULDER			
<i>Eget kapital</i>	19, 20		
<i>Bundet eget kapital</i>			
Aktiekapital		5 000	5 000
		5 000	5 000
<i>Fritt eget kapital</i>			
Balanserad vinst eller förlust		80 311	77 840
Årets resultat		3 855	2 471
		84 166	80 311
Summa eget kapital		89 166	85 311
<i>Obeskattade reserver</i>	21	19 237	23 858
<i>Kortfristiga skulder</i>			
Leverantörsskulder		12 314	13 129
Skulder till koncernföretag		93 834	94 573
Övriga skulder		8 058	1 930
Upplupna kostnader och förutbetalda intäkter	22	14 301	14 367
Summa kortfristiga skulder		128 507	123 999
SUMMA EGET KAPITAL OCH SKULDER		236 910	233 168

Kassaflödesanalys	Not	2024-01-01	2023-01-01
Tkr	1	-2024-12-31	-2023-12-31
Den löpande verksamheten			
Resultat efter finansiella poster	23	57 618	53 321
Justeringar för poster som inte ingår i kassaflödet		2 317	4 176
Betald skatt		-1 187	-579
Kassaflöde från den löpande verksamheten före förändring av rörelsekapital		58 748	56 918
Kassaflöde från förändring av rörelsekapitalet			
Förändring av varulager och pågående arbete		11 461	-30 420
Förändring av kundfordringar		-4 826	-3 672
Förändring av kortfristiga fordringar		2 269	5 790
Förändring av leverantörsskulder		-815	-2 660
Förändring av kortfristiga skulder		5 323	3 070
Kassaflöde från den löpande verksamheten		72 160	29 026
Investeringsverksamheten			
Investeringar i materiella anläggningstillgångar		-935	-3 114
Indragning av aktier dotterbolag		2 273	0
Kassaflöde från investeringsverksamheten		1 338	-3 114
Finansieringsverksamheten			
Lämnade koncernbidrag		-57 000	-53 000
Kassaflöde från finansieringsverksamheten		-57 000	-53 000
Årets kassaflöde		16 498	-27 088
Likvida medel vid årets början		35 857	62 945
Likvida medel vid årets slut	24	52 355	35 857

Noter

Tkr

Not 1 Redovisnings- och värderingsprinciper

Allmänna upplysningar

Årsredovisningen är upprättad i enlighet med årsredovisningslagen och BFNAR 2012:1 Årsredovisning och koncernredovisning (K3).

Omräkning av utländsk valuta

Fordringar och skulder i utländsk valuta har värderats till balansdagens kurs. Kursvinster och kursförluster på rörelsefordringar och rörelseskulder redovisas i rörelseresultatet medan kursvinster och kursförluster på finansiella fordringar och skulder redovisas som finansiella poster.

Intäktsredovisning

Intäkter har tagits upp till verkligt värde av vad som erhållits eller kommer att erhållas och redovisas i den omfattning det är sannolikt att de ekonomiska fördelarna kommer att tillgodogöras bolaget och intäkterna kan beräknas på ett tillförlitligt sätt.

Vid försäljning av varor redovisas normalt inkomsten som intäkt när de väsentliga förmåner och risker som är förknippade med ägandet av varan har överförts från företaget till köparen.

Ersättning i form av ränta eller utdelning redovisas som intäkt när det är sannolikt att företaget kommer att få de ekonomiska fördelar som är förknippade med transaktionen och när inkomsten kan beräknas på ett tillförlitligt sätt.

Utdelning redovisas som intäkt när företagets rätt till betalning är säkerställd.

Redovisningsprinciper för enskilda balansposter

Anläggningstillgångar

Materiella anläggningstillgångar redovisas till anskaffningsvärde minskat med ackumulerade avskrivningar enligt plan och eventuella nedskrivningar.

Avskrivning sker linjärt över den förväntade nyttjandeperioden med hänsyn till väsentligt restvärde.

Följande avskrivningstid tillämpas:

Inventarier, verktyg och installationer

5 år

Finansiella instrument

Finansiella instrument värderas utifrån anskaffningsvärdet. Instrumentet redovisas i balansräkningen när bolaget blir part i instrumentets avtalsmässiga villkor. Finansiella tillgångar tas bort från balansräkningen när rätten att erhålla kassaflöden från instrumentet har löpt ut eller överförts och bolaget har överfört i stort sett alla risker och förmåner som är förknippade med äganderätten. Finansiella skulder tas bort från balansräkningen när förpliktelserna har reglerats eller på annat sätt upphört.

Andelar i dotterföretag

Andelar i dotterföretag redovisas till anskaffningsvärde efter avdrag för eventuella nedskrivningar. I anskaffningsvärdet ingår köpeskillingen som erlagts för aktierna samt förvärvskostnader. Eventuella kapitaltillskott läggs till anskaffningsvärdet när de uppkommer.

Kundfordringar/kortfristiga fordringar

Kundfordringar och kortfristiga fordringar redovisas som omsättningstillgångar till det belopp som förväntas bli inbetalt efter avdrag för individuellt bedömda osäkra fordringar.

Leverantörsskulder

Leverantörsskulder redovisas initialt till anskaffningsvärde efter avdrag för transaktionskostnader.

Nedskrivningsprövning av finansiella anläggningstillgångar

Vid varje balansdag bedöms om det finns indikationer på nedskrivningsbehov av någon av de finansiella anläggningstillgångarna. Nedskrivning sker om värdenedgången bedöms vara bestående och prövas individuellt.

Leasingavtal

Företaget redovisar samtliga leasingavtal, såväl finansiella som operationella, som operationella leasingavtal. Operationella leasingavtal redovisas som en kostnad linjärt över leasingperioden.

Varulager

Varulagret har värderats till det lägsta av dess anskaffningsvärde och dess nettoförsäljningsvärde på balansdagen. Med nettoförsäljningsvärde avses varornas beräknade försäljningspris minskat med försäljningskostnader. Den valda värderingsmetoden innebär att inkurans i varulagret har beaktats.

Inkomstskatter

Total skatt utgörs av aktuell skatt och uppskjuten skatt. Skatter redovisas i resultaträkningen, utom då underliggande transaktion redovisas direkt mot eget kapital varvid tillhörande skatteeffekter redovisas i eget kapital.

Aktuell skatt

Aktuell skatt avser inkomstskatt för innevarande räkenskapsår samt den del av tidigare räkenskapsårs inkomstskatt som ännu inte redovisats. Aktuell skatt beräknas utifrån den skattesats som gäller per balansdagen.

Uppskjuten skatt

Uppskjuten skatt är inkomstskatt som avser framtida räkenskapsår till följd av tidigare händelser. Redovisning sker enligt balansräkningsmetoden. Enligt denna metod redovisas uppskjutna skatteskulder och uppskjutna skattefordringar på temporära skillnader som uppstår mellan bokförda respektive skattemässiga värden för tillgångar och skulder samt för övriga skattemässiga avdrag eller underskott.

Uppskjutna skattefordringar netto redovisas mot uppskjutna skatteskulder endast om de kan betalas med ett nettobelopp. Uppskjuten skatt beräknas utifrån gällande skattesats på balansdagen. Effekter av förändringar i gällande skattesatser resultatförs i den period förändringen lagstadsats. Uppskjuten skattefordran redovisas som finansiell anläggningstillgång och uppskjuten skatteskuld som avsättning.

Uppskjuten skattefordran avseende underskottsavdrag eller andra framtida skattemässiga avdrag redovisas i den omfattning det är sannolikt att avdragen kan avräknas mot framtida skattemässiga överskott.

På grund av sambandet mellan redovisning och beskattning särredovisas inte den uppskjutna skatteskulden som är hänförlig till obeskattade reserver.

Ersättningar till anställda

Ersättningar till anställda avser alla former av ersättningar som företaget lämnar till de anställda. Kortfristiga ersättningar utgörs av bland annat löner, betald semester, betald frånvaro, bonus och ersättning efter avslutad anställning (pension). Kortfristiga ersättningar redovisas som kostnad och en skuld då det finns en legal eller informell förpliktelse att betala ut en ersättning till följd av en tidigare händelse och en tillförlitlig uppskattning av beloppet kan göras.

Ersättningar till anställda efter avslutad anställning

I företaget finns endast avgiftsbestämda pensionsplaner. Som avgiftsbestämda planer klassificeras planer där fastställda avgifter betalas och det inte finns förpliktelser att betala något ytterligare, utöver dessa avgifter.

Utgifter för avgiftsbestämda planer redovisas som en kostnad under den period de anställda utför de tjänster som ligger till grund för förpliktelsen.

Koncernbidrag

Erhållna och lämnade koncernbidrag redovisas som bokslutsdispositioner.

Koncernförhållanden

Företaget är moderföretag men med hänvisning till undantagsreglerna i årsredovisningslagen 7 kap 2§ upprättas ingen egen koncernredovisning. Det överordnade moderföretaget Cimbria Holding AB, organisationsnummer 556055-7182 med säte i Helsingborg upprättar koncernredovisning.

Kassaflödesanalys

Kassaflödesanalysen upprättas enligt indirekt metod. Det redovisade kassaflödet omfattar endast transaktioner som medfört in- eller utbetalningar.

Som likvida medel klassificerar företaget, förutom kassamedel, disponibla tillgodohavanden hos banker och andra kreditinstitut samt kortfristiga likvida placeringar som är noterade på en marknadsplats och har en kortare löptid än tre månader från anskaffningstidpunkten.

Nyckeltalsdefinitioner

Nettoomsättning

Rörelsens huvudintäkter, fakturerade kostnader, sidointäkter samt intäktskorrigeringar.

Resultat efter finansiella poster

Resultat efter finansiella intäkter och kostnader men före bokslutsdispositioner och skatter.

Avkastning på totalt kap. (%)

Rörelseresultat plus finansiella intäkter i procent av balansomslutningen

Avkastning på eget kap. (%)

Resultat efter finansiella poster i procent av justerat eget kapital (eget kapital och obeskattade reserver med avdrag för uppskjuten skatt)

Balansomslutning

Företagets samlade tillgångar.

Soliditet (%)

Justerat eget kapital (eget kapital och obeskattade reserver med avdrag för uppskjuten skatt) i procent av balansomslutning

Antal anställda

Medelantal anställda under räkenskapsåret.

Uppskattningar och bedömningar

AB Stenströms Skjortfabrik gör uppskattningar och bedömningar om framtiden. De uppskattningar för redovisningsändamål som blir följden av dessa kommer, definitionsmässigt, sällan att motsvara det verkliga resultatet. De uppskattningar och antaganden som innebär en betydande risk för väsentliga justeringar i redovisade värden för tillgångar och skulder under nästkommande år behandlas i huvuddrag nedan.

Inkurans i varulager

Bolagets försäljning är säsongsberoende och inför varje försäljningssäsong finns betydande lager av färdiga varor. Större delen av varorna är modebetroende och det finns en risk för att dessa priser senare måste sättas ner eller att varorna eventuellt kasseras. I bokslutet görs nedskrivning för inkurans baserat på historiska utfall.

Not 2 Övriga rörelseintäkter/Offentliga bidrag

	2024	2023
Vinst avyttring inventarier	94	0
	94	0

Not 3 Leasingavtal

Årets leasingkostnader avseende leasingavtal, uppgår till 10 296 (9 741) tkr.

Framtida leasingavgifter, för icke uppsägningsbara leasingavtal, förfaller till betalning enligt följande:

	2024	2023
Inom ett år	9 813	8 227
Senare än ett år men inom fem år	17 296	9 462
	27 109	17 689

Företagets väsentliga leasingavtal består främst av lokalhyresavtal.

Not 4 Arvode till revisorer

Med revisionsuppdrag avses granskning av årsredovisningen och bokföringen samt styrelsens och verkställande direktörens förvaltning, övriga arbetsuppgifter som det ankommer på bolagets revisor att utföra samt rådgivning eller annat biträde som föranleds av iakttagelser vid sådan granskning eller genomförandet av sådana övriga arbetsuppgifter.

	2024	2023
Ernst & Young AB		
Revisionsuppdrag	500	500
Övriga tjänster	75	100
	575	600

Not 5 Anställda och personalkostnader fördelade per land

			2024	2023
Medelantalet anställda fördelade per land				
Sverige	55	(31)	54	(30)
Danmark	1	(0)	1	(0)
	56	(31)	55	(30)

Inom parentes anges medelantalet kvinnor.

Löner och andra ersättningar

Styrelse och verkställande direktör			2 093	2 096
Övriga anställda			28 257	26 647
			30 350	28 743

Sociala kostnader

Pensionskostnader för styrelse och verkställande direktör			481	402
Pensionskostnader för övriga anställda			3 251	2 868
Övriga sociala avgifter enligt lag och avtal			10 764	10 034
			14 496	13 304

Könsfördelning bland ledande befattningshavare

Andel kvinnor i styrelsen			20 %	20 %
Andel män i styrelsen			80 %	80 %
Andel kvinnor bland övriga ledande befattningshavare			20 %	20 %
Andel män bland övriga ledande befattningshavare			80 %	80 %

Not 6 Inköp och försäljning mellan koncernföretag

			2024	2023
Andel av årets totala inköp som skett från andra företag i koncernen			11,2 %	9,2 %
Andel av årets totala försäljningar som skett till andra företag i koncernen			8 %	13 %

Not 7 Maskiner, inventarier, verktyg och installationer

	2024	2023
Ingående anskaffningsvärden	34 448	31 393
Inköp	935	2 122
Omklassificeringar	992	933
Utgående ackumulerade anskaffningsvärden	36 375	34 448
Ingående avskrivningar	-28 690	-26 514
Årets avskrivningar	-2 317	-2 176
Utgående ackumulerade avskrivningar	-31 007	-28 690
Utgående redovisat värde	5 368	5 758

Avskrivningar fördelade per funktion

Kostnad sålda varor	-2 317	-2 010
Administrationskostnader	0	-166
Summa avskrivningar	-2 317	-2 176

Not 8 Resultat från andelar i koncernföretag

	2024	2023
Erhållna utdelningar	294	174
Nedskrivningar fordringar i koncernföretag	0	-2 000
	294	-1 826

Not 9 Övriga ränteintäkter och liknande resultatposter

	2024	2023
Ränteintäkter från koncernföretag	89	0
Övriga ränteintäkter	1 296	937
	1 385	937

Not 10 Bokslutsdispositioner

	2024	2023
Avsättning till periodiseringsfond	-2 239	-2 388
Återföring från periodiseringsfond	6 242	5 918
Förändring av överavskrivningar	618	97
Lämnade koncernbidrag	-57 000	-53 000
	-52 379	-49 373

Not 11 Aktuell och uppskjuten skatt

	2024	2023
Skatt på årets resultat		
Aktuell skatt	-1 384	-1 477
Totalt redovisad skatt	-1 384	-1 477

Avstämning av effektiv skatt

	2024		2023	
	Procent	Belopp	Procent	Belopp
Redovisat resultat före skatt		5 239		3 948
Skatt enligt gällande skattesats	20,60	-1 079	20,60	-813
Ej avdragsgilla kostnader		-305		-699
Ej skattepliktiga intäkter		0		35
Redovisad effektiv skatt	26,42	-1 384	37,41	-1 477

Not 12 Pågående nyanläggningar och förskott avseende materiella anläggningstillgångar

	2024-12-31	2023-12-31
Ingående anskaffningsvärden	992	933
Inköp	0	992
Omklassificeringar	-992	-933
Utgående ackumulerade anskaffningsvärden	0	992
Utgående redovisat värde	0	992

Not 13 Andelar i koncernföretag

	2024-12-31	2023-12-31
Ingående anskaffningsvärden	9 009	9 009
Inlösen av aktier	-2 273	0
Utgående ackumulerade anskaffningsvärden	6 736	9 009
Utgående redovisat värde	6 736	9 009

Not 14 Specifikation andelar i koncernföretag

Namn	Kapital- andel	Rösträtts- andel	Antal andelar	Bokfört värde
Stenströms Skjortfabrik Eesti OÜ	100%	100%	1	450
Stenströms North America AB	51%	51%	510	51
SFS Helsinki OY	100%	100%	100	93
SFS Hellerup A/S	100%	100%	100	835
Chambers Apparel Ltd	51%	51%	153 000	5 307
				6 736

	Org.nr	Säte	Eget kapital	Resultat
Stenströms Skjortfabrik Eesti OÜ	10438696	Elva, Estland	3 595	-1
Stenströms North America AB	556967-0887	Helsingborg Helsingfors,	22 903	3 348
SFS Helsinki OY	2760645-9	Finland Hellerup,	117	-40
SFS Hellerup A/S	16313572	Danmark	4 608	-819
Chambers Apparel Ltd	764261277	Toronto, Kanada	38 580	6 217

Angivet eget kapital och resultat är respektive bolags totala eget kapital och resultat.

Not 15 Andelar i intresseföretag och gemensamt styrda företag

	2024-12-31	2023-12-31
Ingående anskaffningsvärden	300	300
Utgående ackumulerade anskaffningsvärden	300	300
Utgående redovisat värde	300	300

Not 16 Specifikation andelar i intresseföretag och gemensamt styrda företag

Namn	Kapital- andel	Rösträtts- andel	Bokfört värde
Svenssons Stenströms Eesti OÜ	50%	50%	300
			300

	Org.nr	Säte	Eget kapital	Resultat
Svenssons Stenströms Eesti OÜ	10323402	Elva, Estland	3 840	271

Angivet eget kapital och resultat är respektive bolags totala eget kapital och resultat.

Not 17 Förutbetalda kostnader och upplupna intäkter

	2024-12-31	2023-12-31
Övriga poster	656	1 331
	656	1 331

Not 18 Checkräkningskredit

	2024-12-31	2023-12-31
Beviljat belopp på checkräkningskredit uppgår till	10 000	10 000

Not 19 Antal aktier och kvotvärde

	Antal aktier	Kvot- värde
Antal A-Aktier	9 000	500
Antal B-Aktier	1 000	500
	10 000	

Not 20 Disposition av vinst eller förlust

2024-12-31

Förslag till vinstdisposition

Styrelsen föreslår att till förfogande stående vinstmedel:

balanserad vinst	80 311
årets vinst	3 855
	84 166
disponeras så att	
i ny räkning överföres	84 166
	84 166

Not 21 Obeskattade reserver

2024-12-31

2023-12-31

Akkumulerade överavskrivningar	1 371	1 989
Periodiseringsfond 2018	0	6 242
Periodiseringsfond 2019	2 739	2 739
Periodiseringsfond 2020	5 947	5 947
Periodiseringsfond 2021	2 335	2 335
Periodiseringsfond 2022	2 218	2 218
Periodiseringsfond 2023	2 388	2 388
Periodiseringsfond 2024	2 239	0
	19 237	23 858

Not 22 Upplupna kostnader och förutbetalda intäkter

2024-12-31

2023-12-31

Upplupna löner och semesterlöner	4 606	4 457
Upplupna sociala kostnader	2 057	1 931
Övriga poster	7 638	7 979
	14 301	14 367

Not 23 Räntor och utdelningar

2024-12-31

2023-12-31

Erhållen ränta	1 385	937
Erhållen utdelning	294	174
Erlagd ränta	-69	-56
	1 610	1 055

Not 24 Likvida medel

	2024-12-31	2023-12-31
Likvida medel		
Kassamedel	2	2
Banktillgodohavanden	52 353	35 855
	52 355	35 857

Not 25 Uppgifter om moderföretag

Moderföretag i den största koncern där företaget ingår och som upprättar koncernredovisning är Cimbria Holding AB med organisationsnummer 556055-7182 med säte i Helsingborg.

Not 26 Väsentliga händelser efter räkenskapsårets slut

Försäljningen under 2025 har hittills varit något bättre än föregående år.

Not 27 Eventualförpliktelser

	2024-12-31	2023-12-31
Garantiförbindelser	1 133	1 133
	1 133	1 133

ank=20250701;2025070313520

Not 28 Ställda säkerheter

	2024-12-31	2023-12-31
För skulder till kreditinstitut:		
Företagsinteckningar	14 500	14 500
	14 500	14 500

Helsingborg den dag som framgår av min elektroniska underskrift

Anders Bengtsson
Ordförande

Mikael Aru

Magnus Bengtsson

Irena Bengtsson

Ulf Rudhag

Fredrik Strandberg
Verkställande direktör

Vår revisionsberättelse har lämnats den dag som framgår av min elektroniska underskrift

Ernst & Young AB

Joakim Falck
Auktoriserad revisor

PENNEO

Signaturerna i detta dokument är juridiskt bindande. Dokumentet är signerat genom Penneo™ för säker digital signering. Tecknarnas identitet har lagrats, och visas nedan.

"Med min signatur bekräftar jag innehållet och alla datum i detta dokumentet."

ank=20250701;2025070315521

Claes Börje Magnus Bengtsson

ÅR - VD / Styrelseledamot

Serienummer: ec8ac67a9b222c[...]627bf298e8501

IP: 90.229.xxx.xxx

2025-06-19 06:04:19 UTC



FREDRIK STRANDBERG

ÅR - VD / Styrelseledamot

Serienummer: f5e514731baae3[...]35eff3fd537ba

IP: 82.209.xxx.xxx

2025-06-19 06:38:30 UTC



Pär Mikael Aru

ÅR - VD / Styrelseledamot

Serienummer: 075a1b830c4bc1[...]9b741b3a89369

IP: 217.211.xxx.xxx

2025-06-19 06:42:13 UTC



ULF RUDHAG

ÅR - VD / Styrelseledamot

Serienummer: 816681ff32e603[...]c68322ce9577f

IP: 78.70.xxx.xxx

2025-06-19 07:35:04 UTC



Irena Helena Bengtsson

ÅR - VD / Styrelseledamot

Serienummer: 0b1b9fcb99a0ff[...]906b53ebff82

IP: 94.191.xxx.xxx

2025-06-20 05:48:52 UTC




Björn Anders Bengtsson

ÅR - VD / Styrelseledamot

Serienummer: 18859d30206d2f[...]46376c2bd4219

IP: 217.209.xxx.xxx

2025-06-24 11:15:16 UTC



Detta dokument är undertecknat digitalt via [Penneo.com](https://penneo.com). De signerade uppgifternas integritet är validerad med hjälp av ett beräknat hashvärde för originaldokumentet. Alla kryptografiska bevis är inbäddade i denna PDF, vilket säkerställer både autenticitet och möjlighet till framtida validering.

Detta dokument är försett med ett kvalificerat elektroniskt sigill. För mer information om Penneos kvalificerade betrodda tjänster, se <https://eutl.penneo.com>.

Så här verifierar du dokumentets äkthet:

När du öppnar dokumentet i Adobe Reader kan du se att det är certifierat av **Penneo A/S**. Detta bekräftar att dokumentets innehåll förblir oförändrat sedan tidpunkten för undertecknandet. Bevis för de enskilda undertecknarnas digitala signaturer bifogas dokumentet.

De kryptografiska bevisen kan kontrolleras med hjälp av Penneos validator, <https://penneo.com/validator>, eller andra validerings verktyg för digitala signaturer.

Penneo dokumentnyckel: DMGUA-VUR2Y-CDT46-6MP7M-BWU03-RNKHI

PENNEO

Signaturerna i detta dokument är juridiskt bindande. Dokumentet är signerat genom Penneo™ för säker digital signering. Tecknarnas identitet har lagrats, och visas nedan.

"Med min signatur bekräftar jag innehållet och alla datum i detta dokumentet."

JOAKIM FALCK

Aukt. Revisor / Godkänd revisor

Serienummer: a8037c98b60621[...]d7a5227c8b035

IP: 147.161.xxx.xxx

2025-06-25 06:29:38 UTC



ank=20250701:2025070313522

Detta dokument är undertecknat digitalt via [Penneo.com](https://penneo.com). De signerade uppgifternas integritet är validerad med hjälp av ett beräknat hashvärde för originaldokumentet. Alla kryptografiska bevis är inbäddade i denna PDF, vilket säkerställer både autenticitet och möjlighet till framtida validering.

Detta dokument är försett med ett kvalificerat elektroniskt sigill. För mer information om Penneos kvalificerade betrodda tjänster, se <https://eutl.penneo.com>.

Så här verifierar du dokumentets äkthet:

När du öppnar dokumentet i Adobe Reader kan du se att det är certifierat av **Penneo A/S**. Detta bekräftar att dokumentets innehåll förblir oförändrat sedan tidpunkten för undertecknandet. Bevis för de enskilda undertecknarnas digitala signaturer bifogas dokumentet.

De kryptografiska bevisen kan kontrolleras med hjälp av Penneos validator, <https://penneo.com/validator>, eller andra valideringsverktyg för digitala signaturer.

Penneo dokumentnyckel: DMGUA-VUR2Y-CDTA6-6MP7M-BWU03-RNKHI



Revisionsberättelse

Till bolagsstämman i Aktiebolaget Stenströms Skjortfabrik, org.nr 556004-5378

Rapport om årsredovisningen

Uttalanden

Vi har utfört en revision av årsredovisningen för Aktiebolaget Stenströms Skjortfabrik för år 2024.

Enligt vår uppfattning har årsredovisningen upprättats i enlighet med årsredovisningslagen och ger en i alla väsentliga avseenden rättvisande bild av Aktiebolaget Stenströms Skjortfabriks finansiella ställning per den 31 december 2024 och av dess finansiella resultat och kassaflöde för året enligt årsredovisningslagen. Förvaltningsberättelsen är förenlig med årsredovisningens övriga delar.

Vi tillstyrker därför att bolagsstämman fastställer resultaträkningen och balansräkningen.

Grund för uttalanden

Vi har utfört revisionen enligt International Standards on Auditing (ISA) och god revisionssed i Sverige. Vårt ansvar enligt dessa standarder beskrivs närmare i avsnittet *Revisorns ansvar*. Vi är oberoende i förhållande till Aktiebolaget Stenströms Skjortfabrik enligt god revisorssed i Sverige och har i övrigt fullgjort vårt yrkesetiska ansvar enligt dessa krav.

Vi anser att de revisionsbevis vi har inhämtat är tillräckliga och ändamålsenliga som grund för våra uttalanden.

Styrelsens och verkställande direktörens ansvar

Det är styrelsen och verkställande direktören som har ansvaret för att årsredovisningen upprättas och att den ger en rättvisande bild enligt årsredovisningslagen. Styrelsen och verkställande direktören ansvarar även för den interna kontroll som de bedömer är nödvändig för att upprätta en årsredovisning som inte innehåller några väsentliga felaktigheter, vare sig dessa beror på oegentligheter eller misstag.

Vid upprättandet av årsredovisningen ansvarar styrelsen och verkställande direktören för bedömningen av bolagets förmåga att fortsätta verksamheten. De upplyser, när så är tillämpligt, om förhållanden som kan påverka förmågan att fortsätta verksamheten och att använda antagandet om fortsatt drift. Antagandet om fortsatt drift tillämpas dock inte om styrelsen och verkställande direktören avser att likvidera bolaget, upphöra med verksamheten eller inte har något realistiskt alternativ till att göra något av detta.

Revisorns ansvar

Våra mål är att uppnå en rimlig grad av säkerhet om att årsredovisningen som helhet inte innehåller några väsentliga felaktigheter, vare sig dessa beror på oegentligheter eller misstag, och att lämna en revisionsberättelse som innehåller våra uttalanden. Rimlig säkerhet är en hög grad av säkerhet, men är ingen garanti för att en revision som utförs enligt ISA och god revisionssed i Sverige alltid kommer att upptäcka en väsentlig felaktighet om en sådan finns. Felaktigheter kan uppstå på grund av oegentligheter eller misstag och anses vara väsentliga om de enskilt eller tillsammans rimligen kan förväntas påverka de ekonomiska beslut som användare fattar med grund i årsredovisningen.

Som del av en revision enligt ISA använder vi professionellt omdöme och har en professionellt skeptisk inställning under hela revisionen. Dessutom:

- identifierar och bedömer vi riskerna för väsentliga felaktigheter i årsredovisningen, vare sig dessa beror på oegentligheter eller misstag, utformar och utför granskningsåtgärder bland annat utifrån dessa risker och inhämtar revisionsbevis som är tillräckliga och ändamålsenliga för att utgöra en grund för våra uttalanden. Risken för att inte upptäcka en väsentlig felaktighet till följd av oegentligheter är högre än för en väsentlig felaktighet som beror på misstag, eftersom oegentligheter kan innefatta agerande i maskopi, förfalskning, avsiktliga utelämnanden, felaktig information eller åsidosättande av intern kontroll.
- skaffar vi oss en förståelse av den del av bolagets interna kontroll som har betydelse för vår revision för att utforma granskningsåtgärder som är lämpliga med hänsyn till omständigheterna, men inte för att uttala oss om effektiviteten i den interna kontrollen.
- utvärderar vi lämpligheten i de redovisningsprinciper som används och rimligheten i styrelsens och verkställande direktörens uppskattningar i redovisningen och tillhörande upplysningar.
- drar vi en slutsats om lämpligheten i att styrelsen och verkställande direktören använder antagandet om fortsatt drift vid upprättandet av årsredovisningen. Vi drar också en slutsats, med grund i de inhämtade revisionsbevisen, om det finns någon väsentlig osäkerhetsfaktor som avser sådana händelser eller förhållanden som kan leda till betydande tvivel om bolagets förmåga att fortsätta verksamheten. Om vi drar slutsatsen att det finns en väsentlig osäkerhetsfaktor, måste vi i revisionsberättelsen fästa uppmärksamheten på upplysningarna i årsredovisningen om den väsentliga osäkerhetsfaktorn eller, om sådana upplysningar är otillräckliga, modifiera uttalandet om årsredovisningen. Våra slutsatser baseras på de revisionsbevis som inhämtas fram till datumet för revisionsberättelsen. Dock kan framtida händelser eller förhållanden göra att ett bolag inte längre kan fortsätta verksamheten.
- utvärderar vi den övergripande presentationen, strukturen och innehållet i årsredovisningen, däribland upplysningarna, och om årsredovisningen återger de underliggande transaktionerna och händelserna på ett sätt som ger en rättvisande bild.

Vi måste informera styrelsen om bland annat revisionens planerade omfattning och inriktning samt tidpunkten för den. Vi måste också informera om betydelsefulla iakttagelser under revisionen, däribland de eventuella betydande brister i den interna kontrollen som vi identifierat.



Rapport om andra krav enligt lagar och andra författningar

Uttalanden

Utöver vår revision av årsredovisningen har vi även utfört en revision av styrelsens och verkställande direktörens förvaltning av Aktiebolaget Stenströms Skjortfabrik för år 2024 samt av förslaget till dispositioner beträffande bolagets vinst eller förlust.

Vi tillstyrker att bolagsstämman disponerar vinsten enligt förslaget i förvaltningsberättelsen och beviljar styrelsens ledamöter och verkställande direktören ansvarsfrihet för räkenskapsåret.

Grund för uttalanden

Vi har utfört revisionen enligt god revisionssed i Sverige. Vårt ansvar enligt denna beskrivs närmare i avsnittet *Revisorns ansvar*. Vi är oberoende i förhållande till Aktiebolaget Stenströms Skjortfabrik enligt god revisorssed i Sverige och har i övrigt fullgjort vårt yrkesetiska ansvar enligt dessa krav.

Vi anser att de revisionsbevis vi har inhämtat är tillräckliga och ändamålsenliga som grund för våra uttalanden.

Styrelsens och verkställande direktörens ansvar

Det är styrelsen som har ansvaret för förslaget till dispositioner beträffande bolagets vinst eller förlust. Vid förslag till utdelning innefattar detta bland annat en bedömning av om utdelningen är försvarlig med hänsyn till de krav som bolagets verksamhetsart, omfattning och risker ställer på storleken av bolagets egna kapital, konsolideringsbehov, likviditet och ställning i övrigt.

Styrelsen ansvarar för bolagets organisation och förvaltningen av bolagets angelägenheter. Detta innefattar bland annat att fortlöpande bedöma bolagets ekonomiska situation och att tillse att bolagets organisation är utformad så att bokföringen, medelsförvaltningen och bolagets ekonomiska angelägenheter i övrigt kontrolleras på ett betryggande sätt. Verkställande direktören ska sköta den löpande förvaltningen enligt styrelsens riktlinjer och anvisningar och bland annat vidta de åtgärder som är nödvändiga för att bolagets bokföring ska fullgöras i överensstämmelse med lag och för att medelsförvaltningen ska skötas på ett betryggande sätt.

Revisorns ansvar

Vårt mål beträffande revisionen av förvaltningen, och därmed vårt uttalande om ansvarsfrihet, är att inhämta revisionsbevis för att med en rimlig grad av säkerhet kunna bedöma om någon styrelseledamot eller verkställande direktören i något väsentligt avseende:

- företagit någon åtgärd eller gjort sig skyldig till någon försummelse som kan föranleda ersättningsskyldighet mot bolaget, eller
- på något annat sätt handlat i strid med aktiebolagslagen, årsredovisningslagen eller bolagsordningen.

Vårt mål beträffande revisionen av förslaget till dispositioner av bolagets vinst eller förlust, och därmed vårt uttalande om detta, är att med rimlig grad av säkerhet bedöma om förslaget är förenligt med aktiebolagslagen.

Rimlig säkerhet är en hög grad av säkerhet, men ingen garanti för att en revision som utförs enligt god revisionssed i Sverige alltid kommer att upptäcka åtgärder eller försummelser som kan föranleda ersättningsskyldighet mot bolaget, eller att ett förslag till dispositioner av bolagets vinst eller förlust inte är förenligt med aktiebolagslagen.

Som en del av en revision enligt god revisionssed i Sverige använder vi professionellt omdöme och har en professionellt skeptisk inställning under hela revisionen. Granskningen av förvaltningen och förslaget till dispositioner av bolagets vinst eller förlust grundar sig främst på revisionen av räkenskaperna. Vilka tillkommande granskningsåtgärder som utförs baseras på vår professionella bedömning med utgångspunkt i risk och väsentlighet. Det innebär att vi fokuserar granskningen på sådana åtgärder, områden och förhållanden som är väsentliga för verksamheten och där avsteg och överträdelser skulle ha särskild betydelse för bolagets situation. Vi går igenom och prövar fattade beslut, beslutsunderlag, vidtagna åtgärder och andra förhållanden som är relevanta för vårt uttalande om ansvarsfrihet. Som underlag för vårt uttalande om styrelsens förslag till dispositioner beträffande bolagets vinst eller förlust har vi granskat om förslaget är förenligt med aktiebolagslagen.

Jönköping den dag som framgår av vår elektroniska underskrift

Ernst & Young AB

Joakim Falck
Auktoriserad revisor

PENNEO

Signaturerna i detta dokument är juridiskt bindande. Dokumentet är signerat genom Penneo™ för säker digital signering. Tecknarnas identitet har lagrats, och visas nedan.

"Med min signatur bekräftar jag innehållet och alla datum i detta dokumentet."

JOAKIM FALCK

Aukt. Revisor / Godkänd revisor

Serienummer: a8037c98b60621[...]d7a5227c8b035

IP: 147.161.xxx.xxx

2025-06-25 06:29:38 UTC



ank=20250701;2025070313526

Detta dokument är undertecknat digitalt via [Penneo.com](https://penneo.com). De signerade uppgifternas integritet är validerad med hjälp av ett beräknat hashvärde för originaldokumentet. Alla kryptografiska bevis är inbäddade i denna PDF, vilket säkerställer både autenticitet och möjlighet till framtida validering.

Detta dokument är försett med ett kvalificerat elektroniskt sigill. För mer information om Penneos kvalificerade betrodda tjänster, se <https://eutl.penneo.com>.

Så här verifierar du dokumentets äkthet:

När du öppnar dokumentet i Adobe Reader kan du se att det är certifierat av **Penneo A/S**. Detta bekräftar att dokumentets innehåll förblir oförändrat sedan tidpunkten för undertecknandet. Bevis för de enskilda undertecknarnas digitala signaturer bifogas dokumentet.

De kryptografiska bevisen kan kontrolleras med hjälp av Penneos validator, <https://penneo.com/validator>, eller andra valideringsverktyg för digitala signaturer.

Penneo dokumentnyckel: MOQJ5-0DK78-7IDZD-5JLIV-DBYK7-COYCD



Revisorns yttrande avseende den lagstadgade hållbarhetsrapporten

Till bolagsstämman i AB Stenströms Skjortfabrik, org.nr 556004-5378

Uppdrag och ansvarsfördelning

Det är styrelsen som har ansvaret för hållbarhetsrapporten för år 2024 och för att den är upprättad i enlighet med årsredovisningslagen i enlighet med den äldre lydelsen som gällde före den 1 juli 2024.

Granskningens inriktning och omfattning

Vår granskning har skett enligt FARs rekommendation RevR 12 *Revisorns yttrande om den lagstadgade hållbarhetsrapporten*. Detta innebär att vår granskning av hållbarhetsrapporten har en annan inriktning och en väsentligt mindre omfattning jämfört med den inriktning och omfattning som en revision enligt International Standards on Auditing och god revisionssed i Sverige har. Vi anser att denna granskning ger oss tillräcklig grund för vårt uttalande.

Uttalande

En hållbarhetsrapport har upprättats.

Jönköping den dag som framgår av vår elektroniska underskrift

Ernst & Young AB

Joakim Falck

Auktoriserad revisor

PENNEO

Signaturerna i detta dokument är juridiskt bindande. Dokumentet är signerat genom Penneo™ för säker digital signering. Tecknarnas identitet har lagrats, och visas nedan.

"Med min signatur bekräftar jag innehållet och alla datum i detta dokumentet."

JOAKIM FALCK

Auktoriserad revisor

Serienummer: a8037c98b60621[...]d7a5227c8b035

IP: 147.161.xxx.xxx

2025-06-24 12:37:09 UTC



anf=20250701:2025070513528

Penneo dokumentnyckel: 5UW6W-WK92C-YA514-I65PF-GZ7AC-MN5KW

Detta dokument är undertecknat digitalt via [Penneo.com](https://penneo.com). De signerade uppgifternas integritet är validerad med hjälp av ett beräknat hashvärde för originaldokumentet. Alla kryptografiska bevis är inbäddade i denna PDF, vilket säkerställer både autenticitet och möjlighet till framtida validering.

Detta dokument är försett med ett kvalificerat elektroniskt sigill. För mer information om Penneos kvalificerade betrodda tjänster, se <https://eutl.penneo.com>.

Så här verifierar du dokumentets äkthet:

När du öppnar dokumentet i Adobe Reader kan du se att det är certifierat av **Penneo A/S**. Detta bekräftar att dokumentets innehåll förblir oförändrat sedan tidpunkten för undertecknandet. Bevis för de enskilda undertecknarnas digitala signaturer bifogas dokumentet.

De kryptografiska bevisen kan kontrolleras med hjälp av Penneos validator, <https://penneo.com/validator>, eller andra valideringsverktyg för digitala signaturer.

Årsredovisning och koncernredovisning

Cimbria Holding AB

Org.nr 556055-7182

Räkenskapsår 2024-01-01 - 2024-12-31

Årsredovisning och koncernredovisning för räkenskapsåret 2024-01-01 - 2024-12-31

Styrelsen och verkställande direktören för Cimbria Holding AB avger härmed följande årsredovisning och koncernredovisning.

Innehåll	Sida
Förvaltningsberättelse	2
Resultaträkning koncern	6
Balansräkning koncern	7
Kassaflödesanalys koncern	10
Resultaträkning	11
Balansräkning	12
Kassaflödesanalys	14
Noter	15

Styrelsens säte: Helsingborg

Företagets redovisningsvaluta: Svenska kronor (SEK).

Alla belopp redovisas, om inget annat anges, i tusentals kronor (Tkr). Till följd av detta kan avrundningsdifferenser förekomma.

Förvaltningsberättelse

Information om verksamheten

Bolaget bedriver genom dotterbolag tillverkning och försäljning av dam- och herrkonfektion.

Väsentliga händelser under räkenskapsåret

Koncernen

Koncernens omsättning minskade något jämfört med föregående år, men lönsamheten är fortsatt god, liksom likviditeten.

Danska dotterbolagen SFS Holding Denmark A/S och SFS Århus A/S har per 2024-12-31 fusionerats med SFS Hellerup A/S.

Väsentliga händelser efter räkenskapsårets slut

Koncernen

Koncernens försäljning under 2025 har hittills varit något bättre än föregående år.

Förväntad framtida utveckling samt väsentliga risker och osäkerhetsfaktorer

Koncernen

Försäljningsutfallet hittills under 2025 ligger i linje med vad som budgeterats för året, vilket gör att koncernens budgeterade årsomsättning alltjämt känns fullt rimlig att uppnå, även om den samlade bedömningen är att 2025 kommer att vara ett tufft år både omsättnings- och resultatmässigt givet det allmänna omvärldsläget.

Koncernens verksamheter har totalt sett en positiv utveckling med god lönsamhet.

Koncernen verkar internationellt och utsätts för transaktionsrisker vid köp/försäljning och finansiella transaktioner i utländsk valuta. Valutaexponeringen avser primärt EUR och USD.

Koncernen har ingen väsentlig koncentration av kreditrisker. Fastställda riktlinjer finns för att säkerställa att försäljningen av produkter sker till kunder med lämplig kreditbakgrund.

Utländska filialer

Koncern

Stenströms Danmark, filial af AB Stenströms Skjortfabrik, Sverige (CVR-nr 31 93 37 22).

Användande av finansiella instrument

Koncern

I dagsläget sker ingen valutasäkring eller annan åtgärd för att möta valutarisker.

Andra icke-finansiella upplysningar

Personal

Medelantalet anställda har under 2024 uppgått till 146 personer vilket är en minskning jämfört med 2023 då antalet uppgick till 164 personer. Personalen är främst placerad på huvudkontoret i Helsingborg och på produktionsanläggningen i Estland.

Miljö

Koncernens verksamheter har som målsättning att använda sina resurser på ett ansvarsfullt sätt i syfte att minska vår klimatpåverkan. Vårt sätt att leverera, våra inköpsrutiner och val av leverantörer, i kombination med nya materialval, skall leda till att Stenströms som varumärke skall kunna fortsätta sin hållbara strategi för att möta de självklara krav på produkter och service från dagens konsumenter. Stenströms har arbetat med tidlös design och förstklassigt material i mer än ett sekel. Vi är engagerade i att producera produkter med respekt och omsorg för människor, djur och miljö.

Ägarförhållanden

Cimbria Holding AB ägs till 100% av Anders Bengtsson och är i sin tur moderbolag till Stenströms Intressenter AB.

Stenströms Intressenter AB äger i sin tur 96% av AB Stenströms Skjortfabrik.

AB Stenströms Skjortfabriks verksamhet omfattar, design, produktion, försäljning och distribution av högkvalitativa herr- och damkläder med fokus på skjortor och blusar, men även stickat och accessoarer, under varumärket Stenströms. Produkterna säljs huvudsakligen via fristående butiker runt om i världen.

Helägda dotterbolaget Stenströms Eesti OÜ bedriver tillverkning på egen produktionsanläggning i Estland.

Dotterbolaget Stenström North America AB bedriver försäljning gentemot den amerikanska marknaden via amerikanska dotterbolaget Stenstroms Inc.

Dotterbolaget Chambers Apparel Ltd bedriver försäljning på den kanadensiska marknaden.

Via danska dotterbolaget SFS Hellerup A/S och dess tyska dotterbolag SFS Hamburg GmbH drevs tidigare flaggskeppsbutiker i Danmark och Tyskland. Även dotterbolaget SFS Helsinki Oy bedrev tidigare flaggskeppsbutik i Finland.

202508260448

Flerårsöversikt (Tkr)

Koncernen	2024	2023	2022	2021
Nettoomsättning	514 897	584 980	532 465	385 151
Resultat efter finansiella poster	84 689	104 973	103 538	51 422
Avkastning på totalt kap. (%)	20	23	25	17
Avkastning på eget kap. (%)	24	28	34	24
Balansomslutning	433 644	465 330	420 193	306 238
Soliditet (%)	83	79	72	71
Antal anställda	146	164	159	161
Moderbolaget	2024	2023	2022	2021
Nettoomsättning	3 190	3 300	2 700	4 140
Resultat efter finansiella poster	5 173	10 073	3 117	5 417
Avkastning på totalt kap. (%)	3	4	1	2
Avkastning på eget kap. (%)	3	4	1	2
Balansomslutning	174 311	259 859	247 630	250 543
Soliditet (%)	98	95	98	96
Antal anställda	2	2	2	2

För definitioner av nyckeltal, se Redovisnings- och värderingsprinciper.

Koncernen har totalt sett en positiv utveckling med god lönsamhet.

Förändringar i eget kapital

Koncernen	Aktie- kapital	Kapitalandels- fond	Annat eget kapital inkl. årets resultat	Minoritets- intresse	Totalt
Belopp vid årets ingång	500	1 366	318 870	48 526	369 262
Disposition enligt beslut av årsstämman:					
Utdelning			-80 000		-80 000
Utdelning till minoritet				-101	-101
Inlösen av aktier				-757	-757
Omräkningsdifferens			7 424	-2 024	5 400
Årets resultat			52 164	14 187	66 351
Belopp vid årets utgång	500	1 366	298 458	59 831	360 155

Moderbolaget	Aktie- kapital	Reserv- fond	Balanserat resultat	Årets resultat	Totalt
Belopp vid årets ingång	500	100	234 092	6 065	240 757
Disposition enligt beslut av årsstämman:					
Utdelning			-80 000		-80 000
Balanseras i ny räkning			6 065	-6 065	0
Årets resultat				3 524	3 524
Belopp vid årets utgång	500	100	160 157	3 524	164 281

Förslag till vinstdisposition

Styrelsen föreslår att till förfogande stående vinstmedel (kronor):

balanserad vinst	160 157 490
årets vinst	3 524 294
	163 681 784

disponeras så att i ny räkning överföres	163 681 784
	163 681 784

Koncernens Resultaträkning

Tkr

	Not	2024-01-01 -2024-12-31	2023-01-01 -2023-12-31
Nettoomsättning		514 897	584 980
Kostnad sålda varor		-256 959	-300 103
Bruttoresultat		257 938	284 877
Försäljningskostnader		-139 509	-153 272
Administrationskostnader		-36 969	-39 631
Övriga rörelseintäkter	2, 3	1 350	1 373
Övriga rörelsekostnader		-477	-385
Resultat från andelar i koncernföretag	4	0	8 493
Resultat från andelar i intresseföretag och gemensamt ägda företag	5	136	-748
Rörelseresultat	6, 7, 8	82 469	100 707
Resultat från finansiella poster			
Övriga ränteintäkter och liknande resultatposter	9	3 839	6 715
Räntekostnader och liknande resultatposter	10	-1 619	-2 449
		2 220	4 266
Resultat efter finansiella poster		84 689	104 973
Skatt på årets resultat	11	-18 337	-21 135
Årets resultat		66 351	83 838
Hänförligt till moderföretagets aktieägare		52 164	66 919
Hänförligt till innehav utan bestämmande inflytande		14 187	16 920

2025082604449

**Koncernens
Balansräkning**

Tkr

Not
1

2024-12-31

2023-12-31

TILLGÅNGAR

Anläggningstillgångar

Immateriella anläggningstillgångar

Hysesrätter och liknande rättigheter

12

0

0

Goodwill

13

8 672

10 322

8 672

10 322

Materiella anläggningstillgångar

Byggnader och mark

14

10 727

10 240

Nedlagda utgifter på annans fastighet

15

0

0

Maskiner och andra tekniska anläggningar

16

386

60

Inventarier, verktyg och installationer

17

6 415

7 199

Pågående nyanläggningar och förskott avseende materiella anläggningstillgångar

18

0

992

17 528

18 491

Finansiella anläggningstillgångar

Andelar i intresseföretag och gemensamt styrda företag

19, 20

14 337

13 985

Fordringar hos intresseföretag och gemensamt styrda företag

21

3 014

0

Andra långfristiga fordringar

22

19 216

18 669

36 567

32 654

Summa anläggningstillgångar

62 767

61 467

Omsättningstillgångar

Varulager m m

Råvaror och förnödenheter

40 593

43 857

Färdiga varor och handelsvaror

102 236

111 974

142 829

155 831

**Koncernens
Balansräkning**

Tkr

	Not 1	2024-12-31	2023-12-31
<i>Kortfristiga fordringar</i>			
Kundfordringar		48 993	42 801
Aktuella skattefordringar		0	4 830
Övriga fordringar		5 430	82 656
Förutbetalda kostnader och upplupna intäkter	23	891	1 669
		55 314	131 956
<i>Kortfristiga placeringar</i>			
Övriga kortfristiga placeringar		28 921	21 510
		28 921	21 510
<i>Kassa och bank</i>	24	143 813	94 566
Summa omsättningstillgångar		370 877	403 863
SUMMA TILLGÅNGAR		433 644	465 330

2025082604450

Koncernens Balansräkning

Tkr

	Not 1	2024-12-31	2023-12-31
EGET KAPITAL OCH SKULDER			
Eget kapital	25		
Eget kapital hänförligt till moderföretagets aktieägare			
Aktiekapital		500	500
Annat eget kapital inklusive årets resultat	26	299 824	320 236
Eget kapital hänförligt till moderföretagets aktieägare		300 324	320 736
Innehav utan bestämmande inflytande			
Innehav utan bestämmande inflytande		59 831	48 526
Summa eget kapital		360 155	369 262
Avsättningar	27		
Uppskjuten skatteskuld		19 191	16 751
Summa avsättningar		19 191	16 751
Långfristiga skulder			
Övriga skulder		1 451	1 393
Summa långfristiga skulder		1 451	1 393
Kortfristiga skulder			
Skulder till kreditinstitut		0	22 750
Förskott från kunder		0	57
Leverantörsskulder		16 218	15 838
Aktuella skatteskulder		8 439	6 969
Övriga skulder		11 563	16 649
Upplupna kostnader och förutbetalda intäkter	28	16 627	15 661
Summa kortfristiga skulder		52 847	77 924
SUMMA EGET KAPITAL OCH SKULDER		433 644	465 330

**Koncernens
Kassaflödesanalys**

Tkr

	Not	2024-01-01 -2024-12-31	2023-01-01 -2023-12-31
	1		
Den löpande verksamheten			
Resultat efter finansiella poster	29	84 689	104 973
Justeringar för poster som inte ingår i kassaflödet m.m		5 406	-5 285
Betald skatt		-9 597	-22 726
Kassaflöde från den löpande verksamheten före förändringar av rörelsekapital		80 498	76 962
Kassaflöde från förändringar i rörelsekapital			
Förändring av varulager och pågående arbeten		13 002	-33 995
Förändring kundfordringar		-6 192	-4 662
Förändring av kortfristiga fordringar		78 004	-4 308
Förändring leverantörsskulder		513	3 247
Förändring av kortfristiga skulder		-4 177	-2 366
Kassaflöde från den löpande verksamheten		161 648	34 878
Investeringsverksamheten			
Investeringar i materiella anläggningstillgångar		-1 371	-3 414
Försäljning av materiella anläggningstillgångar		286	0
Investeringar i finansiella anläggningstillgångar		-3 556	-46 739
Försäljning av finansiella anläggningstillgångar		0	2 684
Korta placeringar som inte är likvida medel		-7 411	5 895
Kassaflöde från investeringsverksamheten		-12 052	-41 574
Finansieringsverksamheten			
Amortering av lån		-22 694	-13 902
Utbetald utdelning		-80 101	-4 094
Inlösen av aktier		-757	0
Optionspremier		0	5 580
Kassaflöde från finansieringsverksamheten		-103 552	-12 416
Årets kassaflöde		46 044	-19 112
Likvida medel vid årets början			
Likvida medel vid årets början		94 566	115 096
Kursdifferens i likvida medel		3 203	-1 418
Likvida medel vid årets slut	30	143 813	94 566

2025082604451

**Moderbolagets
Resultaträkning**

Tkr

	Not	2024-01-01 -2024-12-31	2023-01-01 -2023-12-31
Nettoomsättning		3 190	3 300
Bruttoresultat		3 190	3 300
Administrationskostnader		-4 551	-5 066
Rörelseresultat	6, 7, 8, 31	-1 361	-1 766
Resultat från finansiella poster			
Resultat från andelar i koncernföretag	4	0	-183
Resultat från andelar i intresseföretag och gemensamt styrda företag	5	0	-817
Resultat från övriga värdepapper och fordringar som är anläggningstillgångar	32	4 045	7 191
Övriga ränteintäkter och liknande resultatposter	9	2 532	5 696
Räntekostnader och liknande resultatposter		-43	-48
		6 534	11 839
Resultat efter finansiella poster		5 173	10 073
Bokslutsdispositioner	33	-807	-2 098
Resultat före skatt		4 366	7 975
Skatt på årets resultat	11	-842	-1 910
Årets resultat		3 524	6 065

Moderbolagets Balansräkning

Tkr

Not
1

2024-12-31

2023-12-31

TILLGÅNGAR

Anläggningstillgångar

Materiella anläggningstillgångar

Inventarier, verktyg och installationer

17

526

838

526

838

Finansiella anläggningstillgångar

Andelar i koncernföretag

34, 35

22 040

22 040

Fordringar hos koncernföretag

36

66 349

101 349

Andelar i intresseföretag och gemensamt styrda företag

19, 20

12 250

12 250

Andra långfristiga fordringar

22

19 073

18 532

119 712

154 171

Summa anläggningstillgångar

120 238

155 009

Omsättningstillgångar

Kortfristiga fordringar

Fordringar hos koncernföretag

747

1 547

Övriga fordringar

75

79 399

Förutbetalda kostnader och upplupna intäkter

23

65

128

887

81 074

Kortfristiga placeringar

Övriga kortfristiga placeringar

16 993

14 582

16 993

14 582

Kassa och bank

24

36 193

9 194

Summa omsättningstillgångar

54 073

104 850

SUMMA TILLGÅNGAR

174 311

259 859

**Moderbolagets
Balansräkning**

Tkr

Not
1

2024-12-31

2023-12-31

EGET KAPITAL OCH SKULDER

Eget kapital

25, 37

Bundet eget kapital

Aktiekapital

500

500

Reservfond

100

100

600

600

Fritt eget kapital

Balanserad vinst eller förlust

160 157

234 092

Årets resultat

3 524

6 065

163 681

240 157

Summa eget kapital

164 281

240 757

Obeskattade reserver

38

8 300

7 493

Kortfristiga skulder

Leverantörsskulder

149

155

Skulder till koncernföretag

14

14

Aktuella skatteskulder

75

288

Övriga skulder

534

10 025

Upplupna kostnader och förutbetalda intäkter

28

958

1 127

Summa kortfristiga skulder

1 730

11 609

SUMMA EGET KAPITAL OCH SKULDER

174 311

259 859

**Moderbolagets
Kassaflödesanalys**

Not
1

2024-01-01
-2024-12-31

2023-01-01
-2023-12-31

Tkr

Den löpande verksamheten

Resultat efter finansiella poster	29	5 173	10 073
Justeringar för poster som inte ingår i kassaflödet		360	-1 545
Betald skatt		-1 055	-995

Kassaflöde från den löpande verksamheten före förändring av rörelsekapital

4 478 **7 533**

Kassaflöde från förändring av rörelsekapitalet

Förändring av kortfristiga fordringar		80 187	-1 377
Förändring av leverantörsskulder		-6	93
Förändring av kortfristiga skulder		-9 660	7 685

Kassaflöde från den löpande verksamheten

74 999 **13 934**

Investeringsverksamheten

Investeringar i materiella anläggningstillgångar		-48	-100
Investeringar i finansiella anläggningstillgångar		0	-17 440
Försäljning av finansiella anläggningstillgångar		0	2 750
Korta placeringar som inte är likvida medel		-2 411	5 894
Förändring långfristiga fordringar		34 459	-299

Kassaflöde från investeringsverksamheten

32 000 **-9 195**

Finansieringsverksamheten

Utbetald utdelning		-80 000	-4 000
--------------------	--	---------	--------

Kassaflöde från finansieringsverksamheten

-80 000 **-4 000**

Årets kassaflöde

26 999 **739**

Likvida medel vid årets början

Likvida medel vid årets början		9 194	8 455
--------------------------------	--	-------	-------

Likvida medel vid årets slut

30 **36 193** **9 194**

2025082604453

Noter

Tkr

Not 1 Redovisnings- och värderingsprinciper

Allmänna upplysningar

Årsredovisningen och koncernredovisningen är upprättad i enlighet med årsredovisningslagen och BFNAR 2012:1 Årsredovisning och koncernredovisning (K3).

Moderföretaget och koncernen tillämpar samma redovisningsprinciper om inte annat framgår nedan.

Omräkning av utländsk valuta

Fordringar och skulder i utländsk valuta har värderats till balansdagens kurs. Kursvinster och kursförluster på rörelsefordringar och rörelseskulder redovisas i rörelseresultatet medan kursvinster och kursförluster på finansiella fordringar och skulder redovisas som finansiella poster.

Intäktsredovisning

Intäkter har tagits upp till verkligt värde av vad som erhållits eller kommer att erhållas och redovisas i den omfattning det är sannolikt att de ekonomiska fördelarna kommer att tillgodogöras bolaget och intäkterna kan beräknas på ett tillförlitligt sätt.

Vid försäljning av varor redovisas normalt inkomsten som intäkt när de väsentliga förmåner och risker som är förknippade med ägandet av varan har överförts från företaget till köparen.

Ersättning i form av ränta eller utdelning redovisas som intäkt när det är sannolikt att företaget kommer att få de ekonomiska fördelar som är förknippade med transaktionen och när inkomsten kan beräknas på ett tillförlitligt sätt.

Utdelning redovisas som intäkt när företagets rätt till betalning är säkerställd.

Koncernredovisning

Konsolideringsmetod

Koncernredovisningen har upprättats enligt förvärvsmetoden. Detta innebär att förvärvade verksamheters identifierbara tillgångar och skulder redovisas till marknadsvärde enligt upprättad förvärvsanalys. Överstiger verksamhetens anskaffningsvärde det beräknade marknadsvärdet av de förväntade nettotillgångarna enligt förvärvsanalysen redovisas skillnaden som goodwill.

Dotterföretag

Koncernredovisningen omfattar, förutom moderföretaget, samtliga företag i vilka moderföretaget direkt eller indirekt har mer än 50 % av röstetalet eller på annat sätt innehar det bestämmande inflytandet och därmed har en rätt att utforma företagets finansiella och operativa strategier i syfte att erhålla ekonomiska fördelar.

Ett dotterföretags intäkter och kostnader tas in i koncernredovisningen från och med tidpunkten för förvärvet till och med den tidpunkt då moderföretaget inte längre har ett bestämmande inflytande över dotterföretaget.

Minoritetsintresse är den del av dotterföretagets resultat och nettotillgångar i koncernredovisningen hänförliga till egetkapitalinstrument som inte, direkt eller indirekt genom dotterföretag, ägs av moderföretaget.

Minoritetsintresse redovisas i koncernens balansräkning som en särskild post inom koncernens egna kapital. Redovisningen tar sin utgångspunkt i koncernen som en enhet enligt den så kallade enhetsteorin. Samtliga tillgångar som koncernen har bestämmande inflytande över inkluderas i koncernens balansräkning, även de som delvis har andra ägare. Minoritetens andel av resultatet efter skatt redovisas separat som minoritetsandel.

Förvärv och avyttring av minoritetsandelar redovisas inom eget kapital.

Intresseföretag och Gemensamt styrt företag

Som intresseföretag räknas sådana företag där företaget har ett betydande men inte bestämmande inflytande. Ett betydande inflytande anses normalt föreligga när företaget äger minst 20 % men inte mer än 50 % av rösterna i ett annat företag.

Redovisning av intresseföretag

Innehav i intresseföretag redovisas i koncernredovisningen enligt kapitalandelsmetoden. Det innebär att en förvärvsanalys upprättas och eventuella över- eller undervärden identifieras. Det koncernmässiga värdet på andelen påverkas under innehavstiden genom avskrivningar på övervärden eller återföring av undervärden. Andelsvärdet påverkas även av resultatandelen i intresseföretaget under innehavstiden, justerat för internvinster och övriga koncernmässiga justeringar. Erhållna utdelningar reducerar det koncernmässiga värdet.

Andel i intresseföretagets resultat efter skatt redovisas på egen rad och påverkar koncernens rörelseresultat.

Transaktioner mellan koncernföretag

Koncerninterna fordringar och skulder samt transaktioner mellan koncernföretag liksom orealiserade vinster elimineras i sin helhet. Orealiserade förluster elimineras också såvida inte transaktionen motsvarar ett nedskrivningsbehov.

Förändring av internvinst under räkenskapsåret har eliminerats i koncernresultaträkningen.

Omräkning av utländska dotterföretag

Utländska dotterföretags bokslut har omräknats enligt dagskursmetoden. Samtliga poster i balansräkningen har omräknats till balansdagskurs. Alla poster i resultaträkningen har omräknats till genomsnittskurs under räkenskapsåret. Differenser som uppkommer redovisas direkt i eget kapital.

Redovisningsprinciper för enskilda balansposter

Immateriella tillgångar

Företaget redovisar internt upparbetade immateriella anläggningstillgångar enligt kostnadsföringsmodellen. Det innebär att samtliga utgifter som avser framtagandet av en internt upparbetad immateriell anläggningstillgång kostnadsförs direkt när de uppkommer.

Anläggningstillgångar

Immateriella och materiella anläggningstillgångar redovisas till anskaffningsvärde minskat med ackumulerade avskrivningar enligt plan och eventuella nedskrivningar.

Avskrivning sker linjärt över den förväntade nyttjandeperioden med hänsyn till väsentligt restvärde. Följande avskrivningstid tillämpas:

Immateriella anläggningstillgångar

Hysesrätter och liknande rättigheter	5 år
Goodwill	10 år

Avskrivningsperiod för goodwill är beräknad utifrån den period som posten bedöms generera ekonomiska fördelar.

Materiella anläggningstillgångar

Byggnader	40 år
Maskiner och andra tekniska anläggningar	5-10 år
Inventarier, verktyg och installationer	5-10 år

Tillkommande utgifter

Tillkommande utgifter som uppfyller tillgångskriteriet räknas in i tillgångens redovisade värde. Utgifter för löpande underhåll och reparationer redovisas som kostnader när de uppkommer.

Låneutgifter

De låneutgifter som uppkommer då företaget lånar kapital kostnadsförs i resultaträkningen i den period de uppstår.

Finansiella instrument

Finansiella instrument värderas utifrån anskaffningsvärdet. Instrumentet redovisas i balansräkningen när bolaget blir part i instrumentets avtalsmässiga villkor. Finansiella tillgångar tas bort från balansräkningen när rätten att erhålla kassaflöden från instrumentet har löpt ut eller överförts och bolaget har överfört i stort sett alla risker och förmåner som är förknippade med äganderätten. Finansiella skulder tas bort från balansräkningen när förpliktelserna har reglerats eller på annat sätt upphört.

Andelar i dotterföretag

Andelar i dotterföretag redovisas till anskaffningsvärde efter avdrag för eventuella nedskrivningar. I anskaffningsvärdet ingår köpeskillingen som erlagts för aktierna samt förvärvskostnader. Eventuella kapitaltillskott läggs till anskaffningsvärdet när de uppkommer.

Kortfristiga placeringar

Värdepapper som är anskaffade med avsikt att innehåsa kortsiktigt redovisas inledningsvis till anskaffningsvärde och i efterföljande värderingar i enlighet med lägsta värdets princip till det lägsta av anskaffningsvärde och marknadsvärde.

Kundfordringar/kortfristiga fordringar

Kundfordringar och kortfristiga fordringar redovisas som omsättningstillgångar till det belopp som förväntas bli inbetalt efter avdrag för individuellt bedömda osäkra fordringar.

Låneskulder och leverantörsskulder

Låneskulder och leverantörsskulder redovisas initialt till anskaffningsvärde efter avdrag för transaktionskostnader.

Kvittning av finansiell fordran och finansiell skuld

En finansiell tillgång och en finansiell skuld kvittas och redovisas med ett nettobelopp i balansräkningen endast då legal kvittningsrätt föreligger samt då en reglering med ett nettobelopp avses ske eller då en samtida avyttring av tillgången och reglering av skulden avses ske.

Nedskrivningsprövning av finansiella anläggningstillgångar

Vid varje balansdag bedöms om det finns indikationer på nedskrivningsbehov av någon av de finansiella anläggningstillgångarna. Nedskrivning sker om värdenedgången bedöms vara bestående och prövas individuellt.

Leasingavtal

Då de ekonomiska risker och fördelar som är förknippade med tillgången inte har övergått till leasetagaren klassificeras leasingen som operationell leasing. De tillgångar som företaget är leasegivare av redovisas som anläggningstillgång eller som omsättningstillgång beroende av när leasingperioden förfaller. Leasingavgiften fastställs årligen och redovisas linjärt över leasingperioden.

Företaget redovisar samtliga leasingavtal, såväl finansiella som operationella, som operationella leasingavtal. Operationella leasingavtal redovisas som en kostnad linjärt över leasingperioden.

Varulager

Varulagret har värderats till det lägsta av dess anskaffningsvärde och dess nettoförsäljningsvärde på balansdagen. Med nettoförsäljningsvärde avses varornas beräknade försäljningspris minskat med försäljningskostnader. Den valda värderingsmetoden innebär att inkurans i varulagret har beaktats. Anskaffningsvärdet beräknas enligt först in- först ut- principen. I anskaffningsvärdet ingår förutom utgifter för inköp även utgifter för att bringa varorna till deras aktuella plats och skick.

Inkomstskatter

Total skatt utgörs av aktuell skatt och uppskjuten skatt. Skatter redovisas i resultaträkningen, utom då underliggande transaktion redovisas direkt mot eget kapital varvid tillhörande skatteeffekter redovisas i eget kapital.

Aktuell skatt

Aktuell skatt avser inkomstskatt för innevarande räkenskapsår samt den del av tidigare räkenskapsårs inkomstskatt som ännu inte redovisats. Aktuell skatt beräknas utifrån den skattesats som gäller per balansdagen.

Uppskjuten skatt

Uppskjuten skatt är inkomstskatt som avser framtida räkenskapsår till följd av tidigare händelser. Redovisning sker enligt balansräkningsmetoden. Enligt denna metod redovisas uppskjutna skatteskulder och uppskjutna skattefordringar på temporära skillnader som uppstår mellan bokförda respektive skattemässiga värden för tillgångar och skulder samt för övriga skattemässiga avdrag eller underskott.

Uppskjutna skattefordringar nettoredovisas mot uppskjutna skatteskulder endast om de kan betalas med ett nettobelopp. Uppskjuten skatt beräknas utifrån den skattesats på balansdagen. Effekter av förändringar i gällande skattesatser resultatförs i den period förändringen lagstodgats. Uppskjuten skattefordran redovisas som finansiell anläggningstillgång och uppskjuten skatteskuld som avsättning.

På grund av sambandet mellan redovisning och beskattning särredovisas inte den uppskjutna skatteskulden som är hänförlig till obeskattade reserver.

I koncernbalansräkningen delas obeskattade reserver upp på uppskjuten skatt och eget kapital.

Ersättningar till anställda

Ersättningar till anställda avser alla former av ersättningar som företaget lämnar till de anställda. Kortfristiga ersättningar utgörs av bland annat löner, betald semester, betald frånvaro, bonus och ersättning efter avslutad anställning (pension). Kortfristiga ersättningar redovisas som kostnad och en skuld då det finns en legal eller informell förpliktelse att betala ut en ersättning till följd av en tidigare händelse och en tillförlitlig uppskattning av beloppet kan göras.

Ersättningar till anställda efter avslutad anställning

I företaget finns endast avgiftsbestämda pensionsplaner. Som avgiftsbestämda planer klassificeras planer där fastställda avgifter betalas och det inte finns förpliktelser att betala något ytterligare, utöver dessa avgifter.

Utgifter för avgiftsbestämda planer redovisas som en kostnad under den period de anställda utför de tjänster som ligger till grund för förpliktelsen.

Offentliga bidrag

I de fall ingen framtida prestation för att erhålla bidraget krävs, intäktsredovisas offentliga bidrag då villkoren för att erhålla bidraget är uppfyllda. Offentliga bidrag värderas till verkliga värdet av vad som erhållits eller kommer att erhållas.

Kassaflödesanalys

Kassaflödesanalysen upprättas enligt indirekt metod. Det redovisade kassaflödet omfattar endast transaktioner som medfört in- eller utbetalningar.

Som likvida medel klassificerar företaget, förutom kassamedel, disponibla tillgodohavanden hos banker och andra kreditinstitut samt kortfristiga likvida placeringar som är noterade på en marknadsplats och har en kortare löptid än tre månader från anskaffningstidpunkten.

Nyckeltalsdefinitioner

Nettoomsättning

Rörelsens huvudintäkter, fakturerade kostnader, sidointäkter samt intäktskorrigeringar.

Resultat efter finansiella poster

Resultat efter finansiella intäkter och kostnader men före bokslutsdispositioner och skatter.

Avkastning på totalt kap. (%)

Rörelseresultat plus finansiella intäkter i procent av balansomslutningen.

Avkastning på eget kap. (%)

Resultat efter finansiella poster i procent av justerat eget kapital (eget kapital och obeskattade reserver med avdrag för uppskjuten skatt).

Balansomslutning

Företagets samlade tillgångar.

Soliditet (%)

Justerat eget kapital (eget kapital och obeskattade reserver med avdrag för uppskjuten skatt) i procent av balansomslutning.

Antal anställda

Medelantal anställda under räkenskapsåret.

Uppskattningar och bedömningar

Cimbria Holding AB gör uppskattningar och bedömningar om framtiden. De uppskattningar för redovisningsändamål som blir följden av dessa kommer, definitionsmässigt, sällan att motsvara det verkliga resultatet. De uppskattningar och antaganden som innebär en betydande risk för väsentliga justeringar i redovisade värden för tillgångar och skulder under nästkommande år behandlas i huvuddrag nedan.

Inkurans i varulager

Koncernens försäljning är säsonsberoende och inför varje försäljningssäsong finns betydande lager av färdiga varor. Större delen av varorna är modeberoende och det finns en risk för att dessa priser senare måste sättas ner eller att varorna eventuellt kasseras. I bokslutet görs nedskrivning för inkurans baserat på historiska utfall.

Not 2 Leasing, leasinggivaren Koncernen

Årets leasingintäkter avseende leasingavtal uppgår till 507 tkr (509 tkr)

Leasingavtalen avser uthyrning av lokaler. Som icke-uppsägningsbara leasingavtal tas avtal upp avseende lokaler med längre uppsägningstid än 3 månader.
Beloppen i noter är upptagna till nominellt värde.

Not 3 Övriga rörelseintäkter / Offentliga bidrag Koncernen

	2024	2023
Hysesintäkter	507	509
Övriga intäkter	843	864
	<u>1 350</u>	<u>1 373</u>

Not 4 Resultat från andelar i koncernföretag Koncernen

	2024	2023
Resultat vid avyttringar	0	8 493
	<u>0</u>	<u>8 493</u>

Moderbolaget

	2024	2023
Resultat vid avyttringar	0	-183
	<u>0</u>	<u>-183</u>

2025082604457

**Not 5 Resultat från andelar i intresseföretag och gemensamt styrda företag
Koncernen**

	2024	2023
Resultatandel	136	69
Nedskrivningar	0	-817
	136	-748

Moderbolaget

	2024	2023
Nedskrivningar	0	-817
	0	-817

**Not 6 Leasingavtal
Koncernen**

Årets leasingkostnader avseende leasingavtal, uppgår till 10 801 tkr (19 994 tkr).

Framtida leasingavgifter, för icke uppsägningsbara leasingavtal, förfaller till betalning enligt följande:

	2024	2023
Inom ett år	10 258	15 094
Senare än ett år men inom fem år	18 147	16 814
	28 405	31 908

Avser leasing av lokaler samt inventarier.

Moderbolaget

Årets leasingkostnader avseende leasingavtal, uppgår till 471 tkr (580 tkr)

Framtida leasingavgifter, för icke uppsägningsbara leasingavtal, förfaller till betalning enligt följande:

	2024	2023
Inom ett år	414	428
Senare än ett år men inom fem år	827	1 241
	1 241	1 669

Avser hyresavtal för lokaler.

Not 7 Arvode till revisorer Koncernen

Med revisionsuppdrag avses granskning av årsredovisningen och bokföringen samt styrelsens och verkställande direktörens förvaltning, övriga arbetsuppgifter som det ankommer på bolagets revisor att utföra samt rådgivning eller annat biträde som föranleds av iakttagelser vid sådan granskning eller genomförandet av sådana övriga arbetsuppgifter.

	2024	2023
Ernst & Young AB		
Revisionsuppdrag	744	764
Övriga tjänster	75	100
	819	864
Deloitte		
Revisionsuppdrag	142	147
	142	147
Frejs Revisorer AB		
Revisionsuppdrag	0	127
Övriga tjänster	200	91
	200	218
Grant Thornton		
Revisionsuppdrag	93	70
	93	70

Moderbolaget

Med revisionsuppdrag avses granskning av årsredovisningen och bokföringen samt styrelsens och verkställande direktörens förvaltning, övriga arbetsuppgifter som det ankommer på bolagets revisor att utföra samt rådgivning eller annat biträde som föranleds av iakttagelser vid sådan granskning eller genomförandet av sådana övriga arbetsuppgifter.

	2024	2023
Ernst & Young AB		
Revisionsuppdrag	205	195
	205	195
Frejs Revisorer AB		
Övriga tjänster	200	91
	200	91

**Not 8 Anställda och personalkostnader fördelade per land
Koncernen**

		2024	2023
Medelantalet anställda fördelade per land			
Sverige	57	(32)	70
Estland	81	(79)	81
Danmark	1	(0)	3
USA	3	(1)	3
Tyskland	0	(0)	3
Kanada	4	(0)	4
	146	(112)	164
			(120)

Inom parentes anges medelantalet kvinnor.

Löner och andra ersättningar

Styrelse och verkställande direktör	3 365	3 378
Övriga anställda	53 415	58 503
	56 780	61 881

Sociala kostnader

Pensionskostnader för styrelse och verkställande direktör	870	938
Pensionskostnader för övriga anställda	5 657	4 105
Övriga sociala avgifter enligt lag och avtal	18 013	19 068
	24 540	24 111

Moderbolaget

	2024	2023
Medelantalet anställda fördelade per land		
Sverige	2	(1)
	2	(1)

Inom parentes anges medelantalet kvinnor.

Löner och andra ersättningar

Styrelse och verkställande direktör	1 272	1 282
	1 272	1 282

Sociala kostnader

Pensionskostnader för styrelse och verkställande direktör	389	536
Övriga sociala avgifter enligt lag och avtal	547	553
	936	1 089

Könsfördelning bland ledande befattningshavare

Andel kvinnor i styrelsen	50 %	50 %
Andel män i styrelsen	50 %	50 %
Andel kvinnor bland övriga ledande befattningshavare	0 %	0 %
Andel män bland övriga ledande befattningshavare	100 %	100 %

**Not 9 Övriga ränteintäkter och liknande resultatposter
Koncernen**

	2024	2023
Utdelningar	467	240
Övriga ränteintäkter	2 678	3 511
Kursdifferenser	0	59
Resultat vid försäljningar	694	1 063
Återföring av nedskrivning	0	1 842
	3 839	6 715

Moderbolaget

	2024	2023
Utdelningar	467	240
Övriga ränteintäkter	1 371	2 551
Resultat vid försäljningar	694	1 063
Återföring av nedskrivning	0	1 842
	2 532	5 697

**Not 10 Räntekostnader och liknande resultatposter
Koncernen**

	2024	2023
Övriga räntekostnader	-1 611	-2 240
Kursdifferenser	-8	-209
	-1 619	-2 449

2025082604459

**Not 11 Aktuell och uppskjuten skatt
Koncernen**

	2024	2023
Skatt på årets resultat		
Aktuell skatt	-15 903	-17 669
Justering avseende tidigare år	0	-380
Förändring av uppskjuten skatt avseende obeskattade reserver	-2 161	-2 240
Förändring av uppskjuten skattefordran avseende underskottsavdrag	-86	-143
Förändring av uppskjuten skatt avseende temporära skillnader	-187	-703
Totalt redovisad skatt	-18 337	-21 135

Avstämning av effektiv skatt

	2024		2023	
	Procent	Belopp	Procent	Belopp
Redovisat resultat före skatt		84 689		104 973
Skatt enligt gällande skattesats	20,60	-17 446	20,60	-21 624
Ej avdragsgilla kostnader		-1 234		-1 068
Ej skattepliktiga intäkter		85		2 182
Justering avseende skatter för föregående år		0		-380
Förändring skattemässigt underskott		-177		-313
Effekt av andra skattesatser för utländska dotterföretag		435		68
Redovisad effektiv skatt	21,65	-18 337	20,13	-21 135

Moderbolaget

	2024	2023
Skatt på årets resultat		
Aktuell skatt	-842	-1 530
Justering avseende tidigare år	0	-380
Totalt redovisad skatt	-842	-1 910

Avstämning av effektiv skatt

	2024		2023	
	Procent	Belopp	Procent	Belopp
Redovisat resultat före skatt		4 366		7 975
Skatt enligt gällande skattesats	20,60	-899	20,60	-1 643
Ej avdragsgilla kostnader		-64		-267
Ej skattepliktiga intäkter		122		380
Justering avseende skatter för föregående år		0		-380
Redovisad effektiv skatt	19,28	-842	23,94	-1 910

**Not 12 Hyresrätter och liknande rättigheter
Koncernen**

	2024-12-31	2023-12-31
Ingående anskaffningsvärden	0	880
Avyttrade anskaffningsvärden	0	-880
Utgående ackumulerade anskaffningsvärden	0	0
Ingående avskrivningar	0	-880
Avyttrade avskrivningar	0	880
Utgående ackumulerade avskrivningar	0	0
Utgående redovisat värde	0	0

2025082604460

Not 13 Goodwill Koncernen

	2024-12-31	2023-12-31
Ingående anskaffningsvärden	17 204	17 493
Årets omräkningsdifferens	140	-289
Utgående ackumulerade anskaffningsvärden	17 344	17 204
Ingående avskrivningar	-6 882	-5 247
Årets omräkningsdifferens	-40	-43
Årets avskrivningar	-1 750	-1 592
Utgående ackumulerade avskrivningar	-8 672	-6 882
Utgående redovisat värde	8 672	10 322
Avskrivningar fördelade per funktion		
Försäljningskostnader	-1 750	-1 592
Summa avskrivningar	-1 750	-1 592

Not 14 Byggnader och mark Koncernen

	2024-12-31	2023-12-31
Ingående anskaffningsvärden	12 747	13 576
Försäljningar/utrangeringar	-135	-316
Årets omräkningsdifferens	1 212	-513
Utgående ackumulerade anskaffningsvärden	13 824	12 747
Ingående avskrivningar	-2 507	-2 277
Årets avskrivningar	-347	-316
Årets omräkningsdifferens	-243	86
Utgående ackumulerade avskrivningar	-3 097	-2 507
Utgående redovisat värde	10 728	10 240
Avskrivningar fördelade per funktion		
Försäljningskostnader	-330	-300
Administrationskostnader	-17	-16
Summa avskrivningar	-347	-316

**Not 15 Nedlagda utgifter på annans fastighet
Koncernen**

	2024-12-31	2023-12-31
Ingående anskaffningsvärden	2 061	2 072
Årets omräkningsdifferens	71	-11
Utgående ackumulerade anskaffningsvärden	2 132	2 061
Ingående avskrivningar	-2 061	-2 072
Årets omräkningsdifferens	-71	11
Utgående ackumulerade avskrivningar	-2 132	-2 061
Utgående redovisat värde	0	0

**Not 16 Maskiner och andra tekniska anläggningar
Koncernen**

	2024-12-31	2023-12-31
Ingående anskaffningsvärden	6 967	6 930
Inköp	357	58
Årets omräkningsdifferens	247	-21
Utgående ackumulerade anskaffningsvärden	7 571	6 967
Ingående avskrivningar	-6 907	-6 919
Årets avskrivningar	-33	-8
Årets omräkningsdifferens	-245	20
Utgående ackumulerade avskrivningar	-7 185	-6 907
Utgående redovisat värde	386	60
Avskrivningar fördelade per funktion		
Administrationskostnader	-33	-8
Summa avskrivningar	-33	-8

2025082604461

**Not 17 Inventarier, verktyg och installationer
Koncernen**

	2024-12-31	2023-12-31
Ingående anskaffningsvärden	38 235	40 756
Inköp	1 014	2 364
Försäljningar/utrangeringar	-1 049	-1 013
Omklassificeringar	992	933
Årets omräkningsdifferens	1 087	-21
Avytttrade anskaffningsvärden	0	-4 784
Utgående ackumulerade anskaffningsvärden	40 279	38 235
Ingående avskrivningar	-31 036	-32 080
Försäljningar/utrangeringar	1 049	1 013
Avytttrade avskrivningar	0	3 412
Årets avskrivningar	-2 796	-3 392
Årets omräkningsdifferens	-1 080	11
Utgående ackumulerade avskrivningar	-33 864	-31 036
Utgående redovisat värde	6 415	7 199
Avskrivningar fördelade per funktion		
Kostnad sålda varor	-936	-1 803
Försäljningskostnader	-1 239	-771
Administrationskostnader	-622	-818
Summa avskrivningar	-2 796	-3 392

Moderbolaget

	2024-12-31	2023-12-31
Ingående anskaffningsvärden	1 963	1 862
Inköp	48	100
Utgående ackumulerade anskaffningsvärden	2 010	1 963
Ingående avskrivningar	-1 125	-764
Årets avskrivningar	-360	-360
Utgående ackumulerade avskrivningar	-1 485	-1 125
Utgående redovisat värde	526	838
Avskrivningar fördelade per funktion		
Administrationskostnader	-360	-360
Summa avskrivningar	-360	-360

**Not 18 Pågående nyanläggningar och förskott avseende materiella anläggningstillgångar
Koncernen**

	2024-12-31	2023-12-31
Ingående anskaffningsvärden	992	933
Inköp	0	992
Omklassificeringar	-992	-933
Utgående ackumulerade anskaffningsvärden	0	992
Utgående redovisat värde	0	992

**Not 19 Andelar i intresseföretag och gemensamt styrda företag
Koncernen**

	2024-12-31	2023-12-31
Ingående anskaffningsvärden	14 802	1 666
Omklassificeringar	0	13 067
Årets andel i intresseföretagens resultat	136	69
Årets omräkningsdifferens	216	0
Utgående ackumulerade anskaffningsvärden	15 154	14 802
Ingående nedskrivningar	-817	0
Årets nedskrivningar	0	-817
Utgående ackumulerade nedskrivningar	-817	-817
Utgående redovisat värde	14 337	13 985

Moderbolaget

	2024-12-31	2023-12-31
Ingående anskaffningsvärden	13 067	0
Omklassificeringar	0	13 067
Utgående ackumulerade anskaffningsvärden	13 067	13 067
Ingående nedskrivningar	-817	0
Årets nedskrivningar	0	-817
Utgående ackumulerade nedskrivningar	-817	-817
Utgående redovisat värde	12 250	12 250

**Not 20 Specifikation andelar i intresseföretag och gemensamt styrda företag
Koncernen**

Namn	Kapital- andel	Rösträtts- andel	Antal andelar	Bokfört värde
Svensson Stenströms Eesti OÜ	50%	50%		2 087
Cimbria Herrekiperingen AB	49%	49%	2 450	12 250
- Bryggaregatans Konfektions AB	91%	91%		
				14 337

	Org.nr	Säte	Eget kapital	Resultat
Svensson Stenströms Eesti OÜ	10323402	Elva, Estland	3 840	271
Cimbria Herrekiperingen AB	556027-8128	Helsingborg	6 253	-1 072
- Bryggaregatans Konfektions AB	556562-6099	Helsingborg	176	-23

Angivet eget kapital och resultat är bolagets totala eget kapital och resultat.

Moderbolaget

Namn	Kapital- andel	Rösträtts- andel	Antal andelar	Bokfört värde
Cimbria Herrekiperingen AB	49%	49%	2 450	12 250
- Bryggaregatans Konfektions AB	91%	91%		
				12 250

	Org.nr	Säte	Eget kapital	Resultat
Cimbria Herrekiperingen AB	556027-8128	Helsingborg	6 253	-1 072
- Bryggaregatans Konfektions AB	556562-6099	Helsingborg	176	-23

Angivet eget kapital och resultat är bolagets totala eget kapital och resultat.

**Not 21 Fordringar hos intresseföretag och gemensamt styrda företag
Koncernen**

	2024-12-31	2023-12-31
Tillkommande fordringar	3 014	0
Utgående ackumulerade anskaffningsvärden	3 014	0
Utgående redovisat värde	3 014	0

**Not 22 Andra långfristiga fordringar
Koncernen**

	2024-12-31	2023-12-31
Ingående anskaffningsvärden	18 669	36 509
Tillkommande fordringar	542	29 299
Avgående fordringar	0	-97
Omklassificeringar	0	-47 040
Årets omräkningsdifferens	5	-2
Utgående ackumulerade anskaffningsvärden	19 216	18 669
Utgående redovisat värde	19 216	18 669

Moderbolaget

	2024-12-31	2023-12-31
Ingående anskaffningsvärden	18 532	36 273
Tillkommande fordringar	541	29 299
Omklassificeringar	0	-47 040
Utgående ackumulerade anskaffningsvärden	19 073	18 533
Utgående redovisat värde	19 073	18 533

**Not 23 Förutbetalda kostnader och upplupna intäkter
Koncernen**

	2024-12-31	2023-12-31
Övriga förutbetalda kostnader	891	1 669
	891	1 669

Moderbolaget

	2024-12-31	2023-12-31
Övriga förutbetalda kostnader	65	128
	65	128

2025082604463

**Not 24 Checkräkningskredit
Koncernen**

	2024-12-31	2023-12-31
Beviljat belopp på checkräkningskredit uppgår till	14 000	14 000
Utnyttjad kredit uppgår till	0	0

Moderbolaget

	2024-12-31	2023-12-31
Beviljat belopp på checkräkningskredit uppgår till	4 000	4 000
Utnyttjad kredit uppgår till	0	0

**Not 25 Antal aktier och kvotvärde
Koncernen**

	Antal aktier	Kvot- värde
Antal A-Aktier	500	100
Antal B-Aktier	4 500	100
	5 000	

Moderbolaget

	Antal aktier	Kvot- värde
Antal A-Aktier	500	100
Antal B-Aktier	4 500	100
	5 000	

**Not 26 Uppskrivningsfond
Koncernen**

	2024-12-31	2023-12-31
Belopp vid årets ingång	4 878	3 526
Avsättning till fonden under räkenskapsåret	0	1 197
Återföring från fonden under räkenskapsåret	-4 859	0
Omräkningsdifferens	-19	155
Belopp vid årets utgång	0	4 878

**Not 27 Avsättningar
Koncernen**

	2024-12-31	2023-12-31
Uppskjuten skatteskuld		
Belopp vid årets ingång	16 751	13 565
Årets avsättningar	2 347	3 799
Under året återförda belopp	0	-747
Årets omvärdering pga ändrad skattesats	86	0
Årets omräkningsdifferens	6	-9
Avyttrade värden	0	143
	19 191	16 751
Specifikation uppskjuten skatteskuld		
Uppskjuten skatt hänförlig till obeskattade reserver	18 418	16 257
Uppskjuten skatt hänförlig till temporära skillnader	687	494
Uppskjuten skatt hänförlig till underskott	86	0
	19 191	16 751

**Not 28 Upplupna kostnader och förutbetalda intäkter
Koncernen**

	2024-12-31	2023-12-31
Upplupna löner och semesterlöner	5 229	4 981
Upplupna sociala avgifter	2 253	2 096
Övriga upplupna kostnader	9 145	8 584
	16 627	15 661

Moderbolaget

	2024-12-31	2023-12-31
Upplupna löner och semesterlöner	623	524
Upplupna sociala avgifter	196	165
Övriga upplupna kostnader	139	438
	957	1 127

2025082604464

**Not 29 Räntor och utdelningar
Koncernen**

	2024-12-31	2023-12-31
Erhållen ränta	2 678	3 511
Erhållen utdelning	467	240
Erlagd ränta	-1 611	-2 240
	1 534	1 511

Moderbolaget

	2024-12-31	2023-12-31
Erhållen ränta	5 416	9 742
Erhållen utdelning	467	240
Erlagd ränta	-43	-48
	5 840	9 934

**Not 30 Likvida medel
Koncernen**

	2024-12-31	2023-12-31
Likvida medel		
Banktillgodohavanden	143 813	94 566
	143 813	94 566

Moderbolaget

	2024-12-31	2023-12-31
Likvida medel		
Banktillgodohavanden	36 193	9 194
	36 193	9 194

**Not 31 Inköp och försäljning mellan koncernföretag
Moderbolaget**

	2024	2023
Andel av årets totala inköp som skett från andra företag i koncernen	0 %	0 %
Andel av årets totala försäljningar som skett till andra företag i koncernen	65,8 %	81,8 %

**Not 32 Resultat från övriga värdepapper och fordringar som är anläggningstillgångar
Moderbolaget**

	2024	2023
Ränteintäkter från koncernföretag	4 045	7 191
	4 045	7 191

**Not 33 Bokslutsdispositioner
Moderbolaget**

	2024	2023
Avsättning till periodiseringsfond	-1 361	-2 476
Återföring från periodiseringsfond	451	283
Förändring av överavskrivningar	103	95
	-807	-2 098

**Not 34 Andelar i koncernföretag
Moderbolaget**

	2024-12-31	2023-12-31
Ingående anskaffningsvärden	22 040	20 600
Inköp	0	17 440
Försäljningar	0	-2 933
Omklassificeringar	0	-13 067
Utgående ackumulerade anskaffningsvärden	22 040	22 040
Utgående redovisat värde	22 040	22 040

2025082604465

**Not 35 Specifikation andelar i koncernföretag
Moderbolaget**

Namn	Kapital- andel	Rösträtts- andel	Antal andelar	Bokfört värde
Stenströms Intressenter AB	96%	96%	480 000	22 040
- AB Stenströms Skjortfabrik	100%	100%		
-- Stenströms Skjortfabrik Eesti OÜ	100%	100%		
-- Stenströms North America AB	51%	51%		
--- Stenstroms Inc	100%	100%		
-- SFS Hellerup A/S	100%	100%		
--- SFS Hamburg GmbH	100%	100%		
-- SFS Helsinki OY	100%	100%		
-- Chambers Apparel Ltd	51%	51%		
				22 040

	Org.nr	Säte
Stenströms Intressenter AB	559187-0141	Helsingborg
- AB Stenströms Skjortfabrik	556004-5378	Helsingborg
-- Stenströms Skjortfabrik Eesti OÜ	10438696	Elva, Estland
-- Stenströms North America AB	556967-0887	Helsingborg
--- Stenstroms Inc		USA
-- SFS Hellerup A/S	16313572	Gentofte, Danmark
--- SFS Hamburg GmbH	48/758/02971	Hamburg, Tyskland
-- SFS Helsinki OY	2760645-9	Helsingfors, Finland
-- Chambers Apparel Ltd	764261277	Toronto, Kanada

**Not 36 Fordringar hos koncernföretag
Moderbolaget**

	2024-12-31	2023-12-31
Ingående anskaffningsvärden	101 349	130 349
Avgående fordringar	-35 000	-29 000
Utgående ackumulerade anskaffningsvärden	66 349	101 349
Utgående redovisat värde	66 349	101 349

**Not 37 Disposition av vinst eller förlust
Moderbolaget**

2024-12-31

Förslag till vinstdisposition

Styrelsen föreslår att till förfogande stående vinstmedel:

balanserad vinst	160 157	
årets vinst	3 524	
	163 682	
disponeras så att i ny räkning överföres	163 682	
	163 682	

**Not 38 Obeskattade reserver
Moderbolaget**

2024-12-31

2023-12-31

Periodiseringsfond 2018	0	451
Periodiseringsfond 2019	1 680	1 680
Periodiseringsfond 2020	304	304
Periodiseringsfond 2021	1 483	1 483
Periodiseringsfond 2022	996	996
Periodiseringsfond 2023	2 476	2 476
Periodiseringsfond 2024	1 361	0
Akkumulerade överavskrivningar	0	103
	8 300	7 493

**Not 39 Eventualförpliktelser
Koncernen**

2024-12-31

2023-12-31

Garantiåtaganden	1 133	1 114
	1 133	1 114

**Not 40 Ställda säkerheter
Koncernen**

2024-12-31

2023-12-31

För skulder till kreditinstitut:		
Företagsinteckningar	14 500	20 550
Aktier	0	360
	14 500	20 910

2025082604466

**Not 41 Väsentliga händelser efter räkenskapsårets slut
Koncernen**

Koncernens försäljning under 2025 har hittills varit något bättre än föregående år.

Helsingborg den dag som framgår av min elektroniska underskrift

Anders Bengtsson
Ordförande, Verkställande direktör

Irena Bengtsson

Vår revisionsberättelse har lämnats den dag som framgår av min elektroniska underskrift

Ernst & Young AB

Joakim Falck
Auktoriserad revisor

PENNEO

Signaturerna i detta dokument är juridiskt bindande. Dokumentet är signerat genom Penneo™ för säker digital signering. Tecknarnas identitet har lagrats, och visas nedan.

"Med min signatur bekräftar jag innehållet och alla datum i detta dokumentet."

Irena Helena Bengtsson

ÅR - VD / Styrelseledamot

Serienummer: 0b1b9fcb99a0ff[...]906b53ebff82

IP: 217.209.xxx.xxx

2025-06-26 17:01:43 UTC



Björn Anders Bengtsson

ÅR - VD / Styrelseledamot

Serienummer: 18859d30206d2ff[...]46376c2bd4219

IP: 217.209.xxx.xxx

2025-06-27 07:33:34 UTC



JOAKIM FALCK

Aukt. Revisor / Godkänd revisor

Serienummer: a8037c98b60621[...]d7a5227c8b035

IP: 147.161.xxx.xxx

2025-06-27 08:13:38 UTC



Detta dokument är undertecknat digitalt via [Penneo.com](https://penneo.com). De signerade uppgifternas integritet är validerad med hjälp av ett beräknat hashvärde för originaldokumentet. Alla kryptografiska bevis är inbäddade i denna PDF, vilket säkerställer både autenticitet och möjlighet till framtida validering.

Detta dokument är försedd med ett kvalificerat elektroniskt sigill. För mer information om Penneos kvalificerade betrodda tjänster, se <https://euhl.penneo.com>.

Så här verifierar du dokumentets äkthet:

När du öppnar dokumentet i Adobe Reader kan du se att det är certifierat av **Penneo A/S**. Detta bekräftar att dokumentets innehåll förblir oförändrat sedan tidpunkten för undertecknandet. Bevis för de enskilda undertecknarnas digitala signaturer bifogas dokumentet.

De kryptografiska bevisen kan kontrolleras med hjälp av Penneos validator, <https://penneo.com/validator>, eller andra valideringsverktyg för digitala signaturer.



2025082604467

Revisionsberättelse

Till bolagsstämman i Cimbria Holding AB, org.nr 556055-7182

Rapport om årsredovisningen och koncernredovisningen

Uttalanden

Vi har utfört en revision av årsredovisningen och koncernredovisningen för Cimbria Holding AB för år 2024.

Enligt vår uppfattning har årsredovisningen och koncernredovisningen upprättats i enlighet med årsredovisningslagen och ger en i alla väsentliga avseenden rättvisande bild av moderbolagets och koncernens finansiella ställning per den 31 december 2024 och av dessas finansiella resultat och kassaflöden för året enligt årsredovisningslagen. Förvaltningsberättelsen är förenlig med årsredovisningens och koncernredovisningens övriga delar.

Vi tillstyrker därför att bolagsstämman fastställer resultaträkningen och balansräkningen för moderbolaget och koncernen.

Grund för uttalanden

Vi har utfört revisionen enligt International Standards on Auditing (ISA) och god revisionssed i Sverige. Vårt ansvar enligt dessa standarder beskrivs närmare i avsnittet *Revisorns ansvar*. Vi är oberoende i förhållande till moderbolaget och koncernen enligt god revisorssed i Sverige och har i övrigt fullgjort vårt yrkesetiska ansvar enligt dessa krav.

Vi anser att de revisionsbevis vi har inhämtat är tillräckliga och ändamålsenliga som grund för våra uttalanden.

Styrelsens och verkställande direktörens ansvar

Det är styrelsen och verkställande direktören som har ansvaret för att årsredovisningen och koncernredovisningen upprättas och att de ger en rättvisande bild enligt årsredovisningslagen. Styrelsen och verkställande direktören ansvarar även för den interna kontroll som de bedömer är nödvändig för att upprätta en årsredovisning och koncernredovisning som inte innehåller några väsentliga felaktigheter, vare sig dessa beror på oegentligheter eller misstag.

Vid upprättandet av årsredovisningen och koncernredovisningen ansvarar styrelsen och verkställande direktören för bedömningen av bolagets och koncernens förmåga att fortsätta verksamheten. De upplyser, när så är tillämpligt, om förhållanden som kan påverka förmågan att fortsätta verksamheten och att använda antagandet om fortsatt drift. Antagandet om fortsatt drift tillämpas dock inte om styrelsen och verkställande direktören avser att likvidera bolaget, upphöra med verksamheten eller inte har något realistiskt alternativ till att göra något av detta.


Revisorns ansvar

Våra mål är att uppnå en rimlig grad av säkerhet om att årsredovisningen och koncernredovisningen som helhet inte innehåller några väsentliga felaktigheter, vare sig dessa beror på oegentligheter eller misstag, och att lämna en revisionsberättelse som innehåller våra uttalanden. Rimlig säkerhet är en hög grad av säkerhet, men är ingen garanti för att en revision som utförs enligt ISA och god revisionssed i Sverige alltid kommer att upptäcka en väsentlig felaktighet om en sådan finns. Felaktigheter kan uppstå på grund av oegentligheter eller misstag och anses vara väsentliga om de enskilt eller tillsammans rimligen kan förväntas påverka de ekonomiska beslut som användare fattar med grund i årsredovisningen och koncernredovisningen.

Som del av en revision enligt ISA använder vi professionellt omdöme och har en professionellt skeptisk inställning under hela revisionen. Dessutom:

- identifierar och bedömer vi riskerna för väsentliga felaktigheter i årsredovisningen och koncernredovisningen, vare sig dessa beror på oegentligheter eller misstag, utformar och utför granskningsåtgärder bland annat utifrån dessa risker och inhämtar revisionsbevis som är tillräckliga och ändamålsenliga för att utgöra en grund för våra uttalanden. Risken för att inte upptäcka en väsentlig felaktighet till följd av oegentligheter är högre än för en väsentlig felaktighet som beror på misstag, eftersom oegentligheter kan innefatta agerande i maskopi, förfalskning, avsiktliga utelämnanden, felaktig information eller åsidosättande av intern kontroll.
- skaffar vi oss en förståelse av den del av bolagets interna kontroll som har betydelse för vår revision för att utforma granskningsåtgärder som är lämpliga med hänsyn till omständigheterna, men inte för att uttala oss om effektiviteten i den interna kontrollen.
- utvärderar vi lämpligheten i de redovisningsprinciper som används och rimligheten i styrelsens och verkställande direktörens uppskattningar i redovisningen och tillhörande upplysningar.
- drar vi en slutsats om lämpligheten i att styrelsen och verkställande direktören använder antagandet om fortsatt drift vid upprättandet av årsredovisningen och koncernredovisningen. Vi drar också en slutsats, med grund i de inhämtade revisionsbevisen, om det finns någon väsentlig osäkerhetsfaktor som avser sådana händelser eller förhållanden som kan leda till betydande tvivel om bolagets och koncernens förmåga att fortsätta verksamheten. Om vi drar slutsatsen att det finns en väsentlig osäkerhetsfaktor, måste vi i revisionsberättelsen fästa uppmärksamheten på upplysningarna i årsredovisningen och koncernredovisningen om den väsentliga osäkerhetsfaktorn eller, om sådana upplysningar är otillräckliga, modifiera uttalandet om årsredovisningen och koncernredovisningen. Våra slutsatser baseras på de revisionsbevis som inhämtas fram till datumet för revisionsberättelsen. Dock kan framtida händelser eller förhållanden göra att ett bolag och en koncern inte längre kan fortsätta verksamheten.
- utvärderar vi den övergripande presentationen, strukturen och innehållet i årsredovisningen och koncernredovisningen, däribland upplysningarna, och om årsredovisningen och koncernredovisningen återger de underliggande transaktionerna och händelserna på ett sätt som ger en rättvisande bild.
- inhämtar vi tillräckliga och ändamålsenliga revisionsbevis avseende den finansiella informationen för enheterna eller affärsaktiviteterna inom koncernen för att göra ett uttalande avseende koncernredovisningen. Vi ansvarar för styrning, övervakning och utförande av koncernrevisionen. Vi är ensamt ansvariga för våra uttalanden.

Vi måste informera styrelsen om bland annat revisionens planerade omfattning och inriktning samt tidpunkten för den. Vi måste också informera om betydelsefulla iakttagelser under revisionen, däribland de eventuella betydande brister i den interna kontrollen som vi identifierat.



Rapport om andra krav enligt lagar och andra författningar

Uttalanden

Utöver vår revision av årsredovisningen och koncernredovisningen har vi även utfört en revision av styrelsens och verkställande direktörens förvaltning av Cimbria Holding AB för år 2024 samt av förslaget till dispositioner beträffande bolagets vinst eller förlust.

Vi tillstyrker att bolagsstämman disponerar vinsten enligt förslaget i förvaltningsberättelsen och beviljar styrelsens ledamöter och verkställande direktören ansvarsfrihet för räkenskapsåret.

Särskild förteckning över lån och säkerheter har upprättats i enlighet med vad som föreskrivs i aktiebolagslagen.

Grund för uttalanden

Vi har utfört revisionen enligt god revisionssed i Sverige. Vårt ansvar enligt denna beskrivs närmare i avsnittet *Revisorns ansvar*. Vi är oberoende i förhållande till moderbolaget och koncernen enligt god revisorssed i Sverige och har i övrigt fullgjort vårt yrkesetiska ansvar enligt dessa krav.

Vi anser att de revisionsbevis vi har inhämtat är tillräckliga och ändamålsenliga som grund för våra uttalanden.

Styrelsens och verkställande direktörens ansvar

Det är styrelsen som har ansvaret för förslaget till dispositioner beträffande bolagets vinst eller förlust. Vid förslag till utdelning innefattar detta bland annat en bedömning av om utdelningen är försvarlig med hänsyn till de krav som bolagets och koncernens verksamhetsart, omfattning och risker ställer på storleken av moderbolagets och koncernens egna kapital, konsolideringsbehov, likviditet och ställning i övrigt.

Styrelsen ansvarar för bolagets organisation och förvaltningen av bolagets angelägenheter. Detta innefattar bland annat att fortlöpande bedöma bolagets och koncernens ekonomiska situation och att tillse att bolagets organisation är utformad så att bokföringen, medelsförvaltningen och bolagets ekonomiska angelägenheter i övrigt kontrolleras på ett betryggande sätt. Verkställande direktören ska sköta den löpande förvaltningen enligt styrelsens riktlinjer och anvisningar och bland annat vidta de åtgärder som är nödvändiga för att bolagets bokföring ska fullgöras i överensstämmelse med lag och för att medelsförvaltningen ska skötas på ett betryggande sätt.

Revisorns ansvar

Vårt mål beträffande revisionen av förvaltningen, och därmed vårt uttalande om ansvarsfrihet, är att inhämta revisionsbevis för att med en rimlig grad av säkerhet kunna bedöma om någon styrelseledamot eller verkställande direktören i något väsentligt avseende:

- företagit någon åtgärd eller gjort sig skyldig till någon försummelse som kan föranleda ersättningsskyldighet mot bolaget, eller
- på något annat sätt handlat i strid med aktiebolagslagen, årsredovisningslagen eller bolagsordningen.

Vårt mål beträffande revisionen av förslaget till dispositioner av bolagets vinst eller förlust, och därmed vårt uttalande om detta, är att med rimlig grad av säkerhet bedöma om förslaget är förenligt med aktiebolagslagen.

Rimlig säkerhet är en hög grad av säkerhet, men ingen garanti för att en revision som utförs enligt god revisionssed i Sverige alltid kommer att upptäcka åtgärder eller försummelser som kan föranleda ersättningsskyldighet mot bolaget, eller att ett förslag till dispositioner av bolagets vinst eller förlust inte är förenligt med aktiebolagslagen.

Som en del av en revision enligt god revisionssed i Sverige använder vi professionellt omdöme och har en professionellt skeptisk inställning under hela revisionen. Granskningen av förvaltningen och förslaget till dispositioner av bolagets vinst eller förlust grundar sig främst på revisionen av räkenskaperna. Vilka tillkommande granskningsåtgärder som utförs baseras på vår professionella bedömning med utgångspunkt i risk och väsentlighet. Det innebär att vi fokuserar granskningen på sådana åtgärder, områden och förhållanden som är väsentliga för verksamheten och där avsteg och överträdelser skulle ha särskild betydelse för bolagets situation. Vi går igenom och prövar fattade beslut, beslutsunderlag, vidtagna åtgärder och andra förhållanden som är relevanta för vårt uttalande om ansvarsfrihet. Som underlag för vårt uttalande om styrelsens förslag till dispositioner beträffande bolagets vinst eller förlust har vi granskat om förslaget är förenligt med aktiebolagslagen.

Jönköping den dag som framgår av vår elektroniska underskrift

Ernst & Young AB

Joakim Falck
Auktoriserad revisor

2025082604468

PENNEO

Signaturerna i detta dokument är juridiskt bindande. Dokumentet är signerat genom Penneo™ för säker digital signering. Tecknarnas identitet har lagrats, och visas nedan.

"Med min signatur bekräftar jag innehållet och alla datum i detta dokumentet."


JOAKIM FALCK

Aukt. Revisor / Godkänd revisor

Serienummer: a8037c98b60621[...]d7a5227c8b035

IP: 147.161.xxx.xxx

2025-06-27 08:13:38 UTC



Detta dokument är undertecknat digitalt via [Penneo.com](https://penneo.com). De signerade uppgifternas integritet är validerad med hjälp av ett beräknat hashvärde för originaldokumentet. Alla kryptografiska bevis är inbäddade i denna PDF, vilket säkerställer både autenticitet och möjlighet till framtida validering.

Detta dokument är försedd med ett kvalificerat elektroniskt sigill. För mer information om Penneos kvalificerade betrodda tjänster, se <https://eutl.penneo.com>.

Så här verifierar du dokumentets äkthet:

När du öppnar dokumentet i Adobe Reader kan du se att det är certifierat av **Penneo A/S**. Detta bekräftar att dokumentets innehåll förblir oförändrat sedan tidpunkten för undertecknandet. Bevis för de enskilda undertecknarnas digitala signaturer bifogas dokumentet.

De kryptografiska bevisen kan kontrolleras med hjälp av Penneos validator, <https://penneo.com/validator>, eller andra validerings verktyg för digitala signaturer.

Penneo dokumentnyckel: VECQV-7OZOW-5JZP-1SEUJ-PM8F2-OR5C0