

# Årsredovisning

## Arctic Paper Grycksbo AB


Org.nr 556086-6112

Räkenskapsår 2023-01-01 - 2023-12-31

### Fastställelseintyg

Undertecknad styrelseledamot intygar härmed att en med denna undertecknade kopia likalydande resultat- och balansräkning blivit fastställd på årsstämman den *30 maj* 2024. Årsstämman beslöt tillika godkänna styrelsens förslag till vinstdisposition.

Grycksbo den *30 maj* 2024

  
Kent Blom

## Årsredovisning

för räkenskapsåret 2023-01-01--2023-12-31

Styrelsen och verkställande direktören för Arctic Paper Grycksbo AB avger härmed följande årsredovisning.

Innehåll	Sida
Förvaltningsberättelse	2
Resultaträkning	4
Balansräkning	5
Kassaflödesanalys	7
Tilläggsupplysningar	
Redovisningsprinciper m.m.	8
Noter	10

Styrelsens säte: Grycksbo i Falun kommun

Företagets redovisningsvaluta: Svenska kronor (SEK).

Alla belopp redovisas, om inte annat anges, i tusentals kronor (KSEK).

## Förvaltningsberättelse

### Information om verksamheten och årets resultat

Arctic Paper Grycksbo AB:s verksamhet består av tillverkning av finpapper och bedriver en verksamhet som både är internationell och kapitalintensiv. Verksamheten är därför löpande exponerad för valutarisker, ränterisker, finansieringsrisker och råvarurisker.

Arctic Paper Grycksbo AB redovisar ett årsresultat om 182,9 MSEK (264,8 MSEK 2022).

### Väsentliga händelser under räkenskapsåret

Marknaden var stabil på en relativt låg nivå och återhämtade sig volymmässigt så sakteliga mot årsslutet. De låga produktionsnivåerna gav upphov till beslut om en rad marknadsdrivna stopp i vår tillverkning, som i sig är utmaningar för en processindustri som har vanan att varje minuts drift räknas. Detta gav möjlighet att genomföra flera förebyggande underhåll och till att ta ikapp viss underhållsskuld som byggts upp under många år. Det gav också effekten att driftavdelningarna fick träna på att starta och stoppa våra maskiner vilket i sin tur kommer göra oss mer effektiva då vi idag lider mindre av ett stopp än för ett år sedan.

Baksidan med intermittent drift blir dock tomgångsförluster under start och stopp vilket har utmanat våra prestationer ifråga om energi- och materialeffektivitet.

Bolaget förvärvade under räkenskapsåret 100 % av andelarna i koncernbolaget Arctic Paper Finance AB.

### Investeringar

Gällande investeringar så fattades under året beslut om en utökning av bolaget energianläggning, genom att påbörja ett projekt för att investera i en bränsletork samt en pelletsproduktion. Detta för att utnyttja den redan installerade potentialen i vår bio-panna samt öka vår bränsleflexibilitet.

Även en rad mindre effektiviseringsinvesteringar i vår produktionsutrustning gjordes och beslut fattades om att utöka solcellsanläggningen till ca 1MW under 2024.

### Framtida utveckling och väsentliga risker och osäkerhetsfaktorer

Förutom investeringarna nämnda ovan finns också ett stort behov i att byta drivenheter i PM9 vilket behöver beslutas under 2024 för att minska risker för längre stopp, samt öka säkerheten.

Ahlstrom som är hyresgäst på bruket med PM8 aviserade under året att de tänker upphöra sin verksamhet i Falun/Grycksbo, men där har vi indikationer på att annan aktör kommer driva verksamheten i Grycksbo vidare. Detta utgör därmed ingen direkt risk för bolaget.

Valutarörelsers påverkan är stor då försäljning utanför Sverige uppgår till 93% (93%) och sker i lokal valuta.

Effekten kompenseras genom de betydande inköp av råvaror som sker i utländsk valuta.

Ränterisk motsvaras av den resultateffekt som en ränteändring orsakar. Med finansieringsrisk avses risken att finansieringen inte alls erhålles eller endast till kraftigt ökade kostnader.

Med råvarurisker avses framför allt förändringar i marknadspriser på energi och pappersmassa.

På energisidan är påverkan av elpriset betydande och säkringar görs av elpriser.

I bolaget pågår ett kontinuerligt arbete för att minimera riskerna och deras påverkan på bolagets resultat.

### Användandet av finansiella instrument

För att minska påverkan av höga elpriser terminssäkrar bolaget el genom köp av elderivat. Derivatet värderas till marknadsvärde (verkligt värde). Se vidare i not 29 om finansiella instrument.

### Forskning och utveckling

Forskning och utveckling bedrivs både centralt och lokalt. Den centrala verksamheten understödjer koncernens produktutveckling och sker i samråd med såväl marknads- som produktionsorganisation. På de lokala enheterna bedrivs dessutom kontinuerlig processutveckling. Kostnaderna för FoU uppgick under året till 8 MSEK (11).

### Miljöpåverkan

Bolaget bedriver tillståndspliktig verksamhet enligt 9 kap Miljöbalken. Tillståndet avser tillverkning av bestruket finpapper vilket påverkar den yttre miljön. Påverkan sker i huvudsak genom utsläpp till vatten och luft samt ger upphov till buller och deponi av fast avfall. Bolaget är registrerat enligt ISO 14001:2004 och EMAS och avlämnar årligen en koncerngemensam hållbarhetsredovisning.

### Ägarförhållanden

Arctic Paper Grycksbo AB (org nr 556086-6112) är ett helägt dotterbolag till Arctic Paper Investment AB med säte i Göteborg (org nr 556800-7214) som i sin tur, via bolag, ägs av det på Warsawbörsen noterade bolaget Arctic Paper S.A. (org nr KRS0000306944) med säte i Kostrzyn, Polen. Svensk koncernmoder är Nemus Holding AB (org nr 556618-9766) med säte i Göteborg och är majoritetsägare av aktierna i Arctic Paper S.A. Nemus Holding AB ägs till 100% av Thomas Onstad. Arctic Paper S.A. och Nemus Holding AB upprättar och avlämnar koncernredovisning.

### Flerårsöversikt\*

	2023	2022	2021	2020
Nettoomsättning (KSEK)	2 059 934	2 457 937	1 585 661	1 322 558
Rörelseresultat (KSEK)	300 096	412 171	-20 378	17 005
Skuldsättningsgrad (ggr)	0,4	0,5	1,9	2,0
Medelantalet anställda	347	339	328	324

Definition nyckeltal se not 30.

### Förändring av eget kapital

	Aktie- kapital	Uppskrivnings- fond	Reserv- fond	Fond för verkligt värde	Balanserat resultat	Årets resultat	Totalt
Ingående balans 2023-01-01	125 000	15 880	25 000	78 948	95 503	264 831	605 162
Överföring resultat föregående år	0	0	0	0	264 831	-264 831	0
Förändring fond för verkligt värde	0	0	0	-74 028	0	0	-74 028
Upplösning till följd av årets avskrivningar	0	-11 910	0	0	11 910	0	0
Årets resultat	0	0	0	0	0	182 866	182 866
Utgående balans 2023-12-31	125 000	3 970	25 000	4 920	372 244	182 866	714 000

### Förslag till resultatdisposition (SEK)

Styrelsen föreslår att till förfogande stående medel

Fond för verkligt värde	4 919 780
Balanserat resultat	372 244 020
Årets resultat	<u>182 866 518</u>
	560 030 318

disponeras så att

i ny räkning överföres	<u>560 030 318</u>
	<u>560 030 318</u>

**Resultaträkning**

	Not	2023-01-01- 2023-12-31	2022-01-01- 2022-12-31
Nettoomsättning	1	2 059 934	2 457 937
Förändring av lager av produkter i arbete, färdiga varor och pågående arbete för annans räkning		9 343	12 552
Övriga rörelseintäkter	6	0	1 385
		<b>2 069 277</b>	<b>2 471 874</b>
<i>Rörelsens kostnader</i>			
Frakter och försäljningskommissioner		-220 313	-245 712
Råvaror och förnödenheter		-1 059 164	-1 331 758
Övriga externa kostnader	2,3,5	-179 416	-151 381
Personalkostnader	4	-267 500	-294 776
Avskrivningar och nedskrivningar av materiella och immateriella anläggningstillgångar		-36 532	-36 076
Övriga rörelsekostnader	6	-6 256	0
		<b>-1 769 181</b>	<b>-2 059 703</b>
<b>Rörelseresultat</b>		<b>300 096</b>	<b>412 171</b>
<i>Resultat från finansiella investeringar</i>			
Övriga ränteintäkter och liknande resultatposter	7	10 268	2 308
Räntekostnader och liknande resultatposter	8	-5 812	-7 654
		<b>4 456</b>	<b>-5 346</b>
<b>Resultat efter finansiella poster</b>		<b>304 552</b>	<b>406 825</b>
Bokslutsdispositioner	9	-77 715	-77 277
<b>Resultat före skatt</b>		<b>226 837</b>	<b>329 548</b>
Skatt på årets resultat	10	-43 971	-64 717
<b>Årets resultat</b>		<b>182 866</b>	<b>264 831</b>

Balansräkning

	Not	2023-12-31	2022-12-31
<b>TILLGÅNGAR</b>			
<i>Anläggningstillgångar</i>			
<i>Materiella anläggningstillgångar</i>			
Byggnader och mark	11	37 583	35 773
Maskiner och andra tekniska anläggningar	12,14	131 325	149 738
Pågående nyanläggningar	13	24 360	18 803
		<b>193 268</b>	<b>204 314</b>
<i>Finansiella anläggningstillgångar</i>			
Aktier i dotterbolag	15,16	177	0
Fordringar hos koncernföretag		95 500	95 500
Andra långfristiga fordringar	17	188	20 315
		<b>95 865</b>	<b>115 815</b>
<b>Summa anläggningstillgångar</b>		<b>289 133</b>	<b>320 129</b>
<i>Omsättningstillgångar</i>			
<i>Varulager m.m.</i>			
Råvaror och förnödenheter		60 827	56 059
Varor under tillverkning		5 239	2 940
Färdiga varor och handelsvaror		96 243	89 796
		<b>162 309</b>	<b>148 795</b>
<i>Kortfristiga fordringar</i>			
Kundfordringar		194 775	218 876
Fordringar hos koncernföretag		440 833	189 126
Övriga fordringar	18	75 418	92 777
Förutbetalda kostnader och upplupna intäkter	19	5 612	28 549
		<b>716 638</b>	<b>529 328</b>
<i>Kassa och bank</i>	20	38 840	41 917
<b>Summa omsättningstillgångar</b>		<b>917 787</b>	<b>720 040</b>
<b>SUMMA TILLGÅNGAR</b>		<b>1 206 920</b>	<b>1 040 169</b>

Balansräkning

	Not	2023-12-31	2022-12-31
<b>EGET KAPITAL OCH SKULDER</b>			
<i>Eget kapital</i>			
<i>Bundet eget kapital</i>			
Aktiekapital	21	125 000	125 000
Uppskrivningsfond		3 970	15 880
Reservfond		25 000	25 000
		<b>153 970</b>	<b>165 880</b>
<i>Fritt eget kapital</i>			
Fond för verkligt värde	32	4 920	78 948
Balanserat resultat	22	372 244	95 503
Årets resultat		182 866	264 831
		<b>560 030</b>	<b>439 282</b>
<b>Summa eget kapital</b>		<b>714 000</b>	<b>605 162</b>
<i>Obeskattade reserver</i>	23	168 497	90 782
<i>Avsättningar</i>	24		
Avsättningar för pensioner och liknande förpliktelser		0	0
Uppskjuten skatteskuld	10	14 124	36 003
Övriga avsättningar		0	77
		<b>14 124</b>	<b>36 080</b>
<i>Långfristiga skulder</i>			
Övriga skulder	25	2 209	0
		<b>2 209</b>	<b>0</b>
<i>Kortfristiga skulder</i>			
Leverantörsskulder		57 742	111 941
Skulder till koncernföretag		1 871	2 002
Aktuella skatteskulder		78 023	33 526
Övriga skulder		37 384	46 242
Upplupna kostnader och förutbetalda intäkter	26	133 070	114 434
		<b>308 090</b>	<b>308 145</b>
<b>SUMMA EGET KAPITAL OCH SKULDER</b>		<b>1 206 920</b>	<b>1 040 169</b>

**Kassaflödesanalys**

	Not	2023-01-01- 2023-12-31	2022-01-01- 2022-12-31
<b>Den löpande verksamheten</b>			
Rörelseresultat		300 096	412 171
Justeringar för poster som inte ingår i kassaflödet			
Avskrivningar och nedskrivningar		36 532	36 076
Orealiserade kursdifferenser		4 896	-2 854
Vinst vid försäljning av anläggningstillgångar		-254	-204
Övriga avsättningar		-77	-1 071
		<b>341 193</b>	<b>444 118</b>
Erhållen ränta		10 268	2 308
Erlagd ränta		-5 812	-7 654
Betald inkomstskatt		-2 146	-5 453
<b>Kassaflöde från den löpande verksamheten före förändringar av rörelsekapital</b>		<b>343 503</b>	<b>433 319</b>
<i>Förändringar i rörelsekapital</i>			
Förändring av varulager		-13 514	-17 282
Förändring av rörelsefordringar		-264 080	-78 783
Förändring av rörelseskulder		-43 577	-282 690
<b>Kassaflöde från den löpande verksamheten</b>		<b>22 332</b>	<b>54 564</b>
<i>Investeringsverksamheten</i>			
Förvärv av andelar i koncernföretag		-177	0
Förvärv av materiella anläggningstillgångar		-25 486	-32 892
Försäljning av materiella anläggningstillgångar		254	204
<b>Kassaflöde från investeringsverksamheten</b>		<b>-25 409</b>	<b>-32 688</b>
<i>Finansieringsverksamheten</i>			
Amortering av pensionsskuld		0	-31 159
Lämnade koncernbidrag		0	-3 850
<b>Kassaflöde från finansieringsverksamheten</b>		<b>0</b>	<b>-35 009</b>
<b>Årets kassaflöde</b>		<b>-3 077</b>	<b>-13 133</b>
Likvida medel vid årets början		41 917	55 050
Likvida medel vid årets slut	20	38 840	41 917

## Tilläggsupplysningar

### Redovisningsprinciper- och värderingsprinciper.

#### Allmänna redovisningsprinciper

Årsredovisningen har upprättats enligt årsredovisningslagen (1995:1554) och BFNAR 2012:1 Årsredovisning och koncernredovisning (K3).

Tillgångar, avsättningar och skulder har värderats till anskaffningsvärden om inget annat anges nedan.

#### Bedömningar och uppskattningar

Styrelsen har gjort bedömningen att det inte finns några antaganden om framtiden eller andra källor till osäkerhet vilka skulle innebära en betydande risk för en väsentlig justering av redovisade värden för tillgångar och skulder under nästa räkenskapsår.

#### Koncern tillhörighet

Koncernredovisning upprättas av Nemus Holding AB, (org nr 556618-9766), med säte i Göteborg och Arctic Paper S.A (org nr KRS0000306944) med säte i Kostrzyn, Polen på respektive koncernnivå.

#### Intäktsredovisning

Inkomsten redovisas till verkligt värde av vad företaget fått eller kommer att få. Det innebär att företaget redovisar inkomsten till nominellt värde (fakturabelopp) om företaget får ersättning i likvida medel direkt vid leveransen. Avdrag görs för lämnade rabatter.

Vid försäljning av varor redovisas normalt inkomsten som intäkt när de väsentliga förmåner och risker som är förknippade med ägandet av varan har överförts från företaget till köparen.

#### Finansiella instrument

Finansiella instrument värderas till verkligt värde. Se vidare beskrivning i not 29 Upplýsningar om finansiella instrument.

#### Redovisning av leasingavtal

Företaget redovisar tillgångar som leasas genom ett finansiellt leasingavtal som en materiell anläggningstillgång samtidigt som framtida leasingavgifter redovisas som skuld. Vid det första redovisningstillfället redovisas tillgången och skulden till nuvärdet av framtida *minimileaseavgifter* och eventuellt restvärde. Vid beräkningen av nuvärdet av *minimileaseavgifterna* används avtalets implicita ränta. Operationella leasingavtal redovisas som en kostnad linjärt över leasingperioden.

#### Ersättning till anställda efter avslutad anställning

I företaget finns såväl avgiftsbestämda som förmånsbestämda pensionsplaner. Som avgiftsbestämda planer klassificeras planer där fastställda avgifter betalas och det inte finns förpliktelser att betala något ytterligare, utöver dessa avgifter. Övriga planer klassificeras som förmånsbestämda och beräknas enligt Tryggandelagen och redovisas i enlighet med förenklingsreglerna i BFNAR 2012:1 (K3).

Utgifter för avgiftsbestämda planer redovisas som en kostnad under den period de anställda utför de tjänster som ligger till grund för förpliknelsen.

Pensionspremier för dem anställda betalas till Alecta som administrerar och betalar ut pensioner.

#### Övriga rörelseintäkter-kostnader

Intäkterna och kostnaderna avser valutakursvinster-förluster och är nettoredovisade i resultaträkningen.

Under not 6 finns en bruttoredovisning av resultatposten.

#### Koncernbidrag

Erhållna och lämnade koncernbidrag redovisas som bokslutsdisposition.

#### Anläggningstillgångar

Materiella och immateriella anläggningstillgångar redovisas till anskaffningsvärde minskat med ackumulerade avskrivningar och eventuella nedskrivningar.

Materiella anläggningstillgångar har delats upp på betydande komponenter när komponenterna har väsentligt olika nyttjandeperioder.

Avskrivningsbart belopp utgörs av anskaffningsvärdet minskat med ett beräknat restvärde om detta är väsentligt. Avskrivning sker linjärt över den förväntade nyttjandeperioden.

Följande avskrivningstider tillämpas:

#### Immateriella anläggningstillgångar

Balanserade utgifter för forsknings- och utvecklingsarbeten och liknande arbeten	5 år
Varumärken	5 år

#### Materiella anläggningstillgångar

Byggnader	33 år
Industribyggnader, markanläggningar och tyngre maskiner	12,5-33 år
Reservdelar *)	20 år
Lättare maskiner samt inventarier	10 år
Datautrustning	4 år
Fordon	5 år

\*) Avser reservdelar med ett högre värde än 20 000 kr och med en livslängd längre än tre år.

#### Varulager

Varulagret har värderats till det lägsta av dess anskaffningsvärde och dess nettoförsäljningsvärde på balansdagen. Anskaffningskostnaden har bestämts efter "först in, först ut" (FIFO) metoden.

Med nettoförsäljningsvärde avses varornas beräknade försäljningspris minskat med försäljningskostnader. Den valda värderingsmetoden innebär att eventuell inkurans i varulagret har beaktats.

#### Omräkning av poster i utländsk valuta

Fordringar och skulder i utländsk valuta har värderats till balansdagens kurs. Kursvinster och kursförluster på rörelsefordringar och rörelseskulder redovisas i rörelseresultatet medan kursvinster och kursförluster på finansiella fordringar och skulder redovisas som finansiella poster.

#### Fordringar, skulder och avsättningar

Om inget annat anges ovan värderas kortfristiga fordringar till det lägsta av dess anskaffningsvärde och det belopp varmed de beräknas bli reglerade. Långfristiga fordringar och långfristiga skulder värderas efter det första värderingstillfället till upplupet anskaffningsvärde. Övriga skulder och avsättningar värderas till de belopp varmed de beräknas bli reglerade. Övriga tillgångar redovisas till anskaffningsvärde om inget annat anges ovan.

### Inkomstskatter

Företaget och koncernen tillämpar Bokföringsnämndens allmänna råd om redovisning av inkomstskatter, BFNAR 2001:1.

Total skatt utgörs av aktuell skatt och uppskjuten skatt. Skatter redovisas i resultaträkningen utom då underliggande transaktion redovisas direkt mot eget kapital varvid tillhörande skatteeffekt redovisas i eget kapital. Aktuell skatt (tidigare kallad Betald skatt) är skatt som skall betalas eller erhållas avseende aktuellt år. Hit hör även justering av aktuell skatt hänförlig till tidigare perioder. Uppskjuten skatt beräknas enligt balansräkningsmetoden med utgångspunkt i temporära skillnader mellan redovisade och skattemässiga värden på tillgångar och skulder. Beloppen beräknas baserade på hur de temporära skillnaderna förväntas bli utjämnade och med tillämpning av de skattesatser och skatteregler som är beslutade eller aviserade per balansdagen. Temporära skillnader beaktas ej i koncernmässig goodwill och inte heller i skillnader hänförliga till andelar i dotter- och intresseföretag som inte förväntas bli beskattade inom överskådlig framtid. I juridisk person redovisas obeskattade reserver inklusive uppskjuten skatteskuld. I koncernredovisningen delas däremot obeskattade reserver upp på uppskjuten skatteskuld och eget kapital.

Uppskjutna skattefordringar avseende avdragsgilla temporära skillnader redovisas endast i den mån det är sannolikt att dessa kommer att medföra lägre skatteutbetalningar i framtiden.

### Noter

#### Not 1 Nettoomsättningens fördelning

Nettoomsättningen fördelar sig på geografiska marknader enligt följande:

	2023	2022
Norden	332 478	396 741
Övriga Europa	1 705 890	1 993 475
Nordamerika	885	29 156
Övriga marknader	20 681	38 565
	2 059 934	2 457 937

#### Not 2 Arvode till revisorer

	2023	2022
<i>PWC</i>		
Revisionsuppdraget	525	0
Övriga tjänster	0	0
	525	0
<i>KPMG</i>		
Revisionsuppdraget	0	550
Övriga tjänster	0	0
	0	0

#### Not 3 Operationella leasingavtal

	2023	2022
Kostnadsförda leasingavgifter	1 381	630
Framtida minimileaseavgifter avseende ej uppsägningsbara operationella leasingavtal:		
Ska betalas inom 1 år	1 284	552
Ska betalas inom 1-5 år	3 441	1 197
Ska betalas senare än 5 år	0	0

#### Not 4 Anställda och personalkostnader

<i>Medelantalet anställda</i>		
Män	272	271
Kvinnor	75	68
	347	339

	2023	2022
<i>Löner och andra ersättningar</i>		
Styrelse och verkställande direktör	0	1 025
Övriga anställda	187 041	179 252
	<b>187 041</b>	<b>180 277</b>
Tantiem till styrelse och verkställande direktör ingår med		
	0	0
<i>Pensions- och övriga sociala kostnader</i>		
Pensionskostnader för styrelse och verkställande direktör	0	612
Pensionskostnader för övriga anställda	15 900	36 986
Övriga sociala kostnader enligt lag och avtal	57 640	72 473
	<b>73 540</b>	<b>110 071</b>
	<b>2023-12-31</b>	<b>2022-12-31</b>
Utestående pensionsförpliktelser till styrelse, nuvarande verkställande direktör och tidigare verkställande direktörer	0	627
<i>Könsfördelning bland ledande befattningshavare</i>		
Andel kvinnor i styrelsen	0%	0%
Andel män i styrelsen	100%	100%
Andel kvinnor bland övriga ledande befattningshavare	20%	20%
Andel män bland övriga ledande befattningshavare	80%	80%
<b>Not 5 Inköp och försäljning mellan koncernföretag</b>		
	<b>2023</b>	<b>2022</b>
Andel av årets totala inköp som skett från andra företag inom koncernen	15%	15%
Andel av årets totala försäljning som skett till andra företag inom koncernen	0%	0%
<b>Not 6 Övriga rörelseintäkter-kostnader</b>		
	<b>2023</b>	<b>2022</b>
Valutakursvinster	78 430	85 494
Valutakursförluster	-84 686	-84 109
	<b>-6 256</b>	<b>1 385</b>
<b>Not 7 Övriga ränteintäkter och liknande resultatposter</b>		
	<b>2023</b>	<b>2022</b>
Övriga ränteintäkter	8 586	1 027
Övriga finansiella intäkter	1 682	1 281
	<b>10 268</b>	<b>2 308</b>
<b>Not 8 Räntekostnader och liknande resultatposter</b>		
	<b>2023</b>	<b>2022</b>
Övriga räntekostnader	-2 444	-4 341
Övriga finansiella kostnader	-3 368	-3 313
	<b>-5 812</b>	<b>-7 654</b>
<b>Not 9 Bokslutsdispositioner</b>		
	<b>2023</b>	<b>2022</b>
Lämnade koncernbidrag	0	-3 850
Avsättning till periodiseringsfond	-75 475	-71 159
Skillnad mellan bokförd avskrivning och Avskrivning över plan	-2 240	-2 268
	<b>-77 715</b>	<b>-77 277</b>

**Not 10 Skatt på årets resultat**

	2023	2022
Aktuell skatt	-46 643	-43 977
Uppskjuten skatt	2 672	-20 740
<b>Redovisad skatt</b>	<b>-43 971</b>	<b>-64 717</b>
<b>Avstämning av effektiv skattesats</b>		
Redovisat resultat före skatt	226 837	329 548
Skatt på redovisat resultat enligt gällande skattesats (20,6 %):	-46 728	-67 887
Ej avdragsgilla kostnader	-280	0
Förändring temporära skillnader	3 037	3 041
Avdragsgilla kostnader	0	129
<b>Redovisad skatt</b>	<b>-43 971</b>	<b>-64 717</b>
Årets skattekostnad i %	-19,4%	-19,6%

Nominell skattesats för svenska aktieföretag utgör för år 2023 20,6%.

*Upplysningar om uppskjuten skattefordran och skatteskuld*

Uppskjuten skatteskuld på 14 124 KSEK (36 003) avser en skuld på ännu ej skattemässigt återförda överavskrivningar med 11 818 KSEK, en skuld på en vinst gällande säkringar av el på 1 276 KSEK och en skuld rörande framtida avskrivningar på uppskrivningen av PM10 med 1 030 KSEK.

**Not 11 Byggnader och mark**

	2023-12-31	2022-12-31
Ingående anskaffningsvärden	246 833	242 987
Årets anskaffningar	3 913	3 846
<b>Utgående ackumulerade anskaffningsvärden</b>	<b>250 746</b>	<b>246 833</b>
Ingående avskrivningar	-211 060	-209 027
Årets avskrivningar	-2 103	-2 033
<b>Utgående ackumulerade avskrivningar</b>	<b>-213 163</b>	<b>-211 060</b>
<b>Utgående redovisat värde</b>	<b>37 583</b>	<b>35 773</b>

**Not 12 Maskiner och andra tekniska anläggningar**

	2023-12-31	2022-12-31
Ingående anskaffningsvärden	1 510 121	1 600 634
Årets anskaffningar	16 016	31 332
Utrangeringar	-311	-121 845
<b>Utgående ackumulerade anskaffningsvärden</b>	<b>1 525 826</b>	<b>1 510 121</b>
Ingående avskrivningar	-1 360 383	-1 448 185
Utrangeringar	311	121 845
Årets avskrivningar	-34 429	-34 043
<b>Utgående ackumulerade avskrivningar</b>	<b>-1 394 501</b>	<b>-1 360 383</b>
<b>Utgående redovisat värde</b>	<b>131 325</b>	<b>149 738</b>

En uppskrivning av PM10 gjordes under år 2019 med 75 MSEK. Denna uppskrivning har redovisats mot det egna kapitalet med 59 MSEK och en tillhörande uppskjuten skatteskuld på 16 MSEK.

**Not 13 Pågående nyanläggningar**

	2023-12-31	2022-12-31
Ingående anskaffningsvärden	18 803	21 089
Årets anskaffningar	24 451	33 398
Omklassificeringar	-18 894	-35 684
<b>Utgående ackumulerade anskaffningsvärden</b>	<b>24 360</b>	<b>18 803</b>

**Not 14 Finansiella leasingavtal**

Företaget har investerat i utrustning för massamalning samt ångproduktion, vilket delvis finansierats genom leasing med 99,3 MSEK. Företaget löste leasingavtalet den 5 januari 2018 med den tidigare banken via ett internt lån från Arctic Paper SA. Investeringen redovisas fortsättningsvis som maskiner och andra tekniska anläggningar.

**Not 15 Andelar i koncernföretag**

	2023-12-31	2022-12-31
Ingående anskaffningsvärden	0	0
Årets anskaffningar	177	0
<b>Utgående ackumulerade anskaffningsvärden</b>	<b>177</b>	<b>0</b>
<b>Utgående redovisat värde</b>	<b>177</b>	<b>0</b>

**Not 16 Specifikation av andelar i koncernföretag**

	Kapitalandel	Rösträttsandel	Antal andelar	Bokfört värde
Arctic Paper Finance AB	100%	100%	50 000	177
				177

	Org. nr.	Säte	Eget kapital	Årets resultat
Arctic Paper Finance AB	556834-3577	Göteborgs kommun	107	-20

**Not 17 Andra långfristiga fordringar**

	2023-12-31	2022-12-31
Fordran - långfristig del elhedging	0	20 127
Övrigt	188	188
	188	20 315

**Not 18 Övriga fordringar**

	2023-12-31	2022-12-31
Fordran mervärdesskatt	13 597	12 926
Fordran PRI Pensionsgaranti	0	520
Avräkning skattekontot hos Skatteverket	51 274	0
Kortfristig del elhedging	8 405	79 303
Övrigt	2 142	28
	75 418	92 777

**Not 19 Förutbetalda kostnader och upplupna infäkter**

	2023-12-31	2022-12-31
För försäljning ännu ej levererade elcertifikat	62	1 087
Förutbetalda IT-kostnader	622	363
Fordran finansiell hedgad el för dec-23/dec-22	2 965	17 745
Ej erhållna leveranser av råmaterial etc från leverantörer	1 778	9 224
Förutbetalda försäkringspremier	185	130
	<b>5 612</b>	<b>28 549</b>

**Not 20 Kassa och bank**

	2023-12-31	2022-12-31
Disponibla tillgodohavanden	38 840	41 917
	<b>38 840</b>	<b>41 917</b>

**Not 21 Antal aktier**

	2023-12-31	2022-12-31	2023-12-31	2022-12-31
	<i>Kvotvärde SEK</i>	<i>Kvotvärde SEK</i>	<i>Antal</i>	<i>Antal</i>
Aktier	1	1	125 000 000	125 000 000
	<b>1</b>	<b>1</b>	<b>125 000 000</b>	<b>125 000 000</b>

**Not 22 Fond för verkligt värde**

	2023-12-31	2022-12-31
Belopp vid årets ingång	78 948	25 391
Omvärdering	-74 028	53 557
Belopp vid årets utgång	<b>4 920</b>	<b>78 948</b>

**Not 23 Obeskattade reserver**

	2023-12-31	2022-12-31
Akkumulerade överavskrivningar	21 863	19 623
Periodiseringsfond	146 634	71 159
Belopp vid årets utgång	<b>168 497</b>	<b>90 782</b>

**Not 24 Avsättningar**

	2023-12-31	2022-12-31
<i>Pensioner och liknande förpliktelser</i>		
Belopp vid årets ingång	0	31 159
Årets avsättningar	0	5 228
Under året ianspråktaga belopp	0	-258
Inlösen av pensionsrätt	0	-36 129
Under året återförda belopp	0	0
	<b>0</b>	<b>0</b>
<i>Övriga avsättningar</i>		
Avser löner och sociala kostnader rörande nedläggningen av produktionslinjen PM7.	0	77

**Not 25 Långfristiga skulder**

Förfaller mellan 2 och 5 år efter balansdagen		
Övriga skulder - långfristig del elhedging	2 209	0
Belopp vid årets utgång	<b>2 209</b>	<b>0</b>

**Not 26 Upplupna kostnader och förutbetalda intäkter**

	2023-12-31	2022-12-31
Upplupna löner	21 088	21 200
Upplupna semesterlöner inkl soc avgifter	33 831	32 466
Upplupna arbetsgivaravgifter	4 527	4 189
Övriga upplupna kostnader	73 624	56 579
	<u>133 070</u>	<u>114 434</u>

**Not 27 Ställda säkerheter**

	2023-12-31	2022-12-31
Säkerheter ställda för annans räkning:		
Företagsinteckningar	85 000	85 000
	<u>85 000</u>	<u>85 000</u>
<b>Summa ställda säkerheter</b>	<b>85 000</b>	<b>85 000</b>

**Not 28 Eventualförpliktelser**

Inga förpliktelser eller liknande åtaganden har varken förekommit under räkenskapsåret eller föregående år.

**Not 29 Upplysningar om finansiella instrument**

Företaget tillämpar terminssäkring av el för produktionen enligt en av bolaget fastställd policy. Säkringar enligt policyn innebär att kontrakt för framtida köp av el för fyra år framåt kan köpas.

Elderivatens verkliga värde uppgick vid räkenskapsårets utgång till 6 MSEK (99). Derivatens verkliga värde presenteras i balansräkningen som kortfristiga och långfristiga poster (se not 17, 18 och 25).

Under "Eget kapital" redovisas värdet av de utestående derivaten per balansdagen med beaktande av uppskjuten skatt som "Fond för verkligt värde". Se vidare i förvaltningsberättelsen "Förändring av eget kapital".

**Not 30 Nyckeltalsdefinitioner**

**Redovisning till verkligt värde**

Företagets finansiella instrument värderas till verkligt värde. De finansiella instrumenten består av terminskontrakt gällande el och värderingen till verkligt värde sker till noterade priser på en aktiv marknad.

**Nettoomsättning**

Rörelsens huvudintäkter, fakturerade kostnader, sidointäkter samt intäktskorrigeringar.

**Rörelseresultat**

Resultat efter avskrivningar och jämförelsestörande poster, men före finansiella intäkter och kostnader.

**Skuldsättningsgrad (ggr)**

Avsättningar och skulder inklusive uppskjuten skatteskuld dividerat med justerat eget kapital (ggr) (eget kapital och obeskattade reserver med avdrag för uppskjuten skatt).

**Not 31 Väsentliga händelser efter balansdagens slut**

Efter balansdagens slut fram till rapportens undertecknande kan ingenting som är uppenbart eller ogynnsamt för bolaget sägas ha inträffat.


**Not 32 Disposition av vinst eller förlust**

Styrelsen föreslår att till förfogande stående medel

Fond för verkligt värde	4 920
Balanserat resultat	372 244
Årets resultat	<u>182 866</u>
	<u>560 030</u>
disponeras så att	
i ny räkning överföres	<u>560 030</u>
	<u>560 030</u>

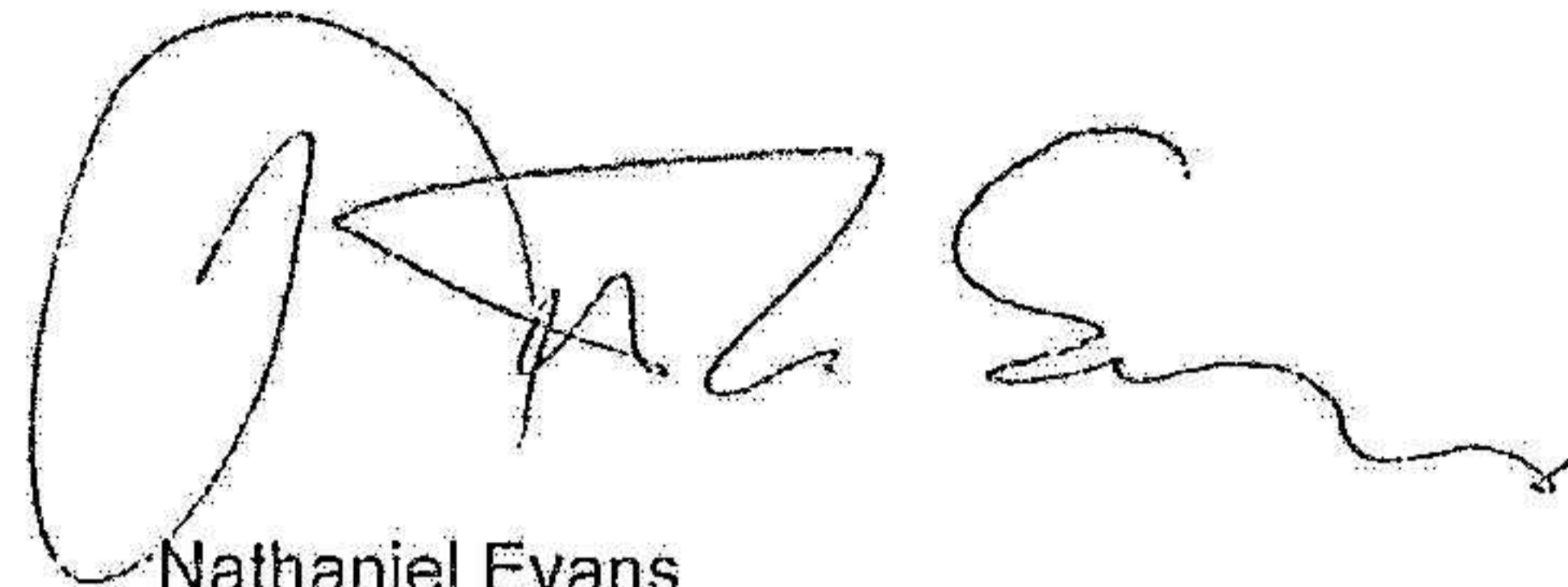
2024060532063

Grycksbo i Falun kommun den 13 maj 2024



Per Lundeen  
Ordförande


Michał Jarczyński



Nathaniel Evans



Toni Lazarevski



Kent Blom  
Verkställande direktör

Vår revisionsberättelse har lämnats den 23 maj 2024

Öhrlings PricewaterhouseCoopers AB



Bo Karlsson  
Auktoriserad revisor, huvudansvarig revisor



Peter Ek  
Auktoriserad revisor

# Revisionsberättelse

Till bolagsstämman i Arctic Paper Grycksbo AB, org.nr 556086-6112

## Rapport om årsredovisningen

### Uttalanden

Vi har utfört en revision av årsredovisningen för Arctic Paper Grycksbo AB för år 2023.

Enligt vår uppfattning har årsredovisningen upprättats i enlighet med årsredovisningslagen och ger en i alla väsentliga avseenden rättvisande bild av Arctic Paper Grycksbo ABs finansiella ställning per den 31 december 2023 och av dess finansiella resultat och kassaflöde för året enligt årsredovisningslagen. Förvaltningsberättelsen är förenlig med årsredovisningens övriga delar.

Vi tillstyrker därför att bolagsstämman fastställer resultaträkningen och balansräkningen för Arctic Paper Grycksbo AB.

### Grund för uttalanden

Vi har utfört revisionen enligt International Standards on Auditing (ISA) och god revisions sed i Sverige. Vårt ansvar enligt dessa standarder beskrivs närmare i avsnittet Revisorns ansvar. Vi är oberoende i förhållande till Arctic Paper Grycksbo AB enligt god revisors sed i Sverige och har i övrigt fullgjort vårt yrkesetiska ansvar enligt dessa krav.

Vi anser att de revisionsbevis vi har inhämtat är tillräckliga och ändamålsenliga som grund för våra uttalanden.

### Övrig upplysning

Revisionen av årsredovisningen för räkenskapsåret 2022 har utförts av en annan revisor som lämnat en revisionsberättelse daterad 12 maj 2023 med omodifierade uttalanden i Rapport om årsredovisningen.

### Styrelsens och verkställande direktörens ansvar

Det är styrelsen och verkställande direktören som har ansvaret för att årsredovisningen upprättas och att den ger en rättvisande bild enligt årsredovisningslagen. Styrelsen och verkställande direktören ansvarar även för den interna kontroll som de bedömer är nödvändig för att upprätta en årsredovisning som inte innehåller några väsentliga felaktigheter, vare sig dessa beror på oegentligheter eller misstag.

Vid upprättandet av årsredovisningen ansvarar styrelsen och verkställande direktören för bedömningen av bolagets förmåga att fortsätta verksamheten. De upplyser, när så är tillämpligt, om förhållanden som kan påverka förmågan att fortsätta verksamheten och att använda antagandet om fortsatt drift. Antagandet om fortsatt drift tillämpas dock inte om styrelsen och verkställande direktören avser att likvidera bolaget, upphöra med verksamheten eller inte har något realistiskt alternativ till att göra något av detta.

### Revisorns ansvar

Våra mål är att uppnå en rimlig grad av säkerhet om huruvida årsredovisningen som helhet inte innehåller några väsentliga felaktigheter, vare sig dessa beror på oegentligheter eller misstag, och att lämna en revisionsberättelse som innehåller våra uttalanden. Rimlig säkerhet är en hög grad av säkerhet, men är ingen garanti för att en revision som utförs enligt ISA och god revisions sed i Sverige alltid kommer att upptäcka en väsentlig felaktighet om en sådan finns. Felaktigheter kan uppstå på grund av oegentligheter eller misstag och anses vara väsentliga om de enskilt eller tillsammans rimligen kan förväntas påverka de ekonomiska beslut som användare fattar med grund i årsredovisningen.

En ytterligare beskrivning av vårt ansvar för revisionen av årsredovisningen finns på Revisorsinspektionens webbplats: [www.revisorsinspektionen.se/revisornsansvar](http://www.revisorsinspektionen.se/revisornsansvar). Denna beskrivning är en del av revisionsberättelsen.

## Rapport om andra krav enligt lagar och andra författningar

### Uttalanden

Utöver vår revision av årsredovisningen har vi även utfört en revision av styrelsens och verkställande direktörens förvaltning för Arctic Paper Grycksbo AB för år 2023 samt av förslaget till dispositioner beträffande bolagets vinst eller förlust.

Vi tillstyrker att bolagsstämman disponerar vinsten enligt förslaget i förvaltningsberättelsen och beviljar styrelsens ledamöter och verkställande direktören ansvarsfrihet för räkenskapsåret.

### Grund för uttalanden

Vi har utfört revisionen enligt god revisions sed i Sverige. Vårt ansvar enligt denna beskrivs närmare i avsnittet Revisorns ansvar. Vi är oberoende i förhållande till Arctic Paper Grycksbo AB enligt god revisors sed i Sverige och har i övrigt fullgjort vårt yrkesetiska ansvar enligt dessa krav.

Vi anser att de revisionsbevis vi har inhämtat är tillräckliga och ändamålsenliga som grund för våra uttalanden.

### Styrelsens och verkställande direktörens ansvar

Det är styrelsen som har ansvaret för förslaget till dispositioner beträffande bolagets vinst eller förlust. Vid förslag till utdelning innefattar detta bland annat en bedömning av om utdelningen är försvarlig med hänsyn till de krav som bolagets verksamhetsart, omfattning och risker ställer på storleken av bolagets egna kapital, konsolideringsbehov, likviditet och ställning i övrigt.

Styrelsen ansvarar för bolagets organisation och förvaltningen av bolagets angelägenheter. Detta innefattar bland annat att fortlöpande bedöma bolagets ekonomiska situation, och att tillse att bolagets organisation är utformad så att bokföringen, medelsförvaltningen och bolagets ekonomiska angelägenheter i övrigt kontrolleras på ett betryggande sätt. Den verkställande direktören ska sköta den löpande förvaltningen enligt styrelsens riktlinjer och anvisningar och bland annat vidta de åtgärder som är nödvändiga för att bolagets bokföring ska fullgöras i överensstämmelse med lag och för att medelsförvaltningen ska skötas på ett betryggande sätt.

### Revisorns ansvar

Vårt mål beträffande revisionen av förvaltningen, och därmed vårt uttalande om ansvarsfrihet, är att inhämta revisionsbevis för att med en rimlig grad av säkerhet kunna bedöma om någon styrelseledamot eller verkställande direktören i något väsentligt avseende:

- företagit någon åtgärd eller gjort sig skyldig till någon försummelse som kan föranleda ersättningsskyldighet mot bolaget, eller
- på något annat sätt handlat i strid med aktiebolagslagen, årsredovisningslagen eller bolagsordningen.

Vårt mål beträffande revisionen av förslaget till dispositioner av bolagets vinst eller förlust, och därmed vårt uttalande om detta, är att med rimlig grad av säkerhet bedöma om förslaget är förenligt med aktiebolagslagen.

Rimlig säkerhet är en hög grad av säkerhet, men ingen garanti för att en revision som utförs enligt god revisions sed i Sverige alltid kommer att upptäcka åtgärder eller försummelser som kan föranleda ersättningsskyldighet mot bolaget, eller att ett förslag till dispositioner av bolagets vinst eller förlust inte är förenligt med aktiebolagslagen.

En ytterligare beskrivning av vårt ansvar för revisionen av förvaltningen finns på Revisorsinspektionens webbplats: [www.revisorsinspektionen.se/revisornsansvar](http://www.revisorsinspektionen.se/revisornsansvar). Denna beskrivning är en del av revisionsberättelsen.

Göteborg den 23 maj 2024

Öhrlings PricewaterhouseCoopers AB



Bo Karlsson  
Auktoriserad revisor  
Huvudansvarig revisor



Peter Ek  
Auktoriserad revisor