

Årsredovisning för

Phoenix Contact AB

556083-2338




Räkenskapsåret

2022-01-01 - 2022-12-31

Innehållsförteckning:	Sida
Förvaltningsberättelse	1-2
Resultaträkning	3
Balansräkning	4-6
Kassaflödesanalys	7
Noter	8-15
Underskrifter	15

Undertecknad styrelseledamot intygar härmed
att en med denna kopia likalydande balans-
och resultaträkning blivit fastställd å ordinarie
bolagsstämma den 9 juni 2023
Stämman beslöt tillika godkänna styrelsens
förslag till vinstdisposition.
Stockholm den 9 juni 2023


Dan Stenberg (070-7654234)

Förvaltningsberättelse

Phoenix Contact Aktiebolag är ett dotterbolag till Elektrophoenix GmbH, Tyskland. Moderföretaget i koncernen där Phoenix Contact Aktiebolag är dotterföretag och koncernredovisning upprättas, är Phoenix Contact GmbH & Co. KG med säte i Blomberg.

Verksamheten

Bolagets verksamhet är att bedriva handel med elektroniska komponenter, anslutningsteknik och automationssystem. Det svenska huvudkontoret är placerat i Huddinge. Regionkontor finns i Västra Frölunda och Malmö. Logistikcenter för den svenska verksamheten finns i Malmö.

Genom moderbolagets fortsatta utveckling av nya produkter inom bl a anslutnings- och förbindningsteknik, transientskyddsteknik, styr- och reglerteknik för industriella tillämpningar samt fältbussystem, har bolaget konkurrenskraftiga lösningar att tillföra den svenska marknaden.

Phoenix Contact Aktiebolag är sedan år 1992 ISO-certifierat. Bolaget omcertifierades 2021 enligt kravstandarden SS-EN ISO 9001:2015 med en giltighetstid på tre år. Phoenix Contact Group är förutom ISO 9001:2015, miljöcertifierat enligt EN ISO 14001:2015 samt arbetsmiljöcertifierat enligt ISO 45001:2018.

Phoenix Contact är anslutet till Svenskt Näringsliv och följer kollektivavtalet mellan Teknikgrossisternas Arbetsgivarförening och Unionen, Ledarna och Sveriges Ingenjörer för tjänstemän. Övriga arbetstagare sorterar under Handelsanställdas Förbund, där lageravtalet tillämpas.

Utveckling av företagets verksamhet, resultat och ställning

	2022-12-31	2021-12-31	2020-12-31	Belopp i kr 2019-12-31
Nettoomsättning	500 408 395	446 004 585	405 202 398	404 732 941
Rörelsemarginal %	6	6,8	4,8	3,7
Balansomslutning	161 461 359	146 226 189	141 669 221	139 983 362
Soliditet %	52,4	55,3	51,5	51,8

Väsentliga händelser under räkenskapsåret

2022 har präglats av pågående krig i Europa samt ökade energikostnader. Efterfrågan från marknaden har dock varit god, med en ökning av både försäljningsvolymen och ordergång. Den kraftigt ökade efterfrågan har gjort att vi under året sett längre leveranstider på komponenter och råmaterial, detta har i sin tur haft en påverkan på våra leveranstider på färdiga produkter till den svenska marknaden.

Under 2022 har företagets verksamhet utvecklats positivt på den svenska marknaden med en god tillväxt, trots förlängda ledtider på komponenter och råmaterial.

Förväntad framtida utveckling samt väsentliga risker och osäkerhetsfaktorer

Efterfrågan på Phoenix Contact AB produkter påverkas av det allmänna konjunkturläget på de marknader där bolaget är verksamt och påverkas bland annat av faktorer såsom valutakurser, skatter och allmänna affärsförhållanden. En konjunkturedgång i de marknader där Phoenix Contact AB slutkunder är verksamma kommer sannolikt att påverka investeringsviljan och därmed begränsa Phoenix Contact AB tillväxtpotential.

Phoenix Contact AB verksamhet bedrivs i en konkurrensutsatt bransch. Kunderna utsätts för stor konkurrens varpå de kan av ekonomiska skäl tvingas att flytta sin produktion till mindre kostsamma länder. Detta medför att Phoenix Contact AB förlorar sin omsättning på dessa kunder. Dock stannar omsättningen kvar inom Phoenix Contact Group, då bolaget är del av en stor koncern som finns

representerade globalt.

Bolagets kundförluster är fortsatt låga, 0,001% av omsättningen, arbetet fortsätter med att kontinuerligt minimera risker för framtida kundförluster.

Huvuddelen av bolagets inköp görs i EUR och mer än hälften av faktureringen sker också i EUR. Den resterande delen som faktureras i SEK valutajusteras till aktuell valutakurs. Valutarisken som Phoenix Contact AB kan drabbas av är fluktuation av den svenska kronan mot EUR. Dock kompenseras detta då valutaeffekten sker på både intäkter och kostnader.

Eventuella garantiåtagande som Phoenix Contact AB kan ha mot bolagets kunder ersätts i sin helhet av moderbolaget.

Gällande 2023 ser vi inga större risker för verksamheten. Vår bedömning är att situationen med förlängda ledtider kommer att finnas kvar under 2023, framförallt avseende halvledare. Efterfrågan från marknaden samt att vår strategi att möjliggöra ett helelektrisk samhälle positionerar oss för tillväxt och god lönsamhet.

Förslag till disposition av företagets vinst eller förlust

Styrelsen föreslår att till förfogande stående vinstmedel, kronor 62 961 546, disponeras enligt följande: Till bolagsstämmans förfogande står följande vinstmedel:

	<i>Belopp i SEK</i>
Balanserad vinst	39 190 327
Årets resultat	23 771 219
Summa	62 961 546
Styrelsen föreslår att vinstmedlen disponeras så att:	
Utdelning till aktieägarna	20 000 000
Balanseras i ny räkning	42 961 546
Summa	62 961 546

Resultatet av bolagets verksamhet samt ställningen vid räkenskapsårets utgång framgår av efterföljande resultaträkning och balansräkning med tillhörande noter.

Styrelsen bemyndigas att fastställa betalningsdag

Styrelsens yttrande över den föreslagna vinstutdelningen.

Den föreslagna utdelningen reducerar bolagets soliditet till 40,0 %. Soliditeten är mot bakgrund av att bolagets verksamhet fortsatt bedrivs med lönsamhet betryggande. Likviditeten i bolaget bedöms kunna upprätthållas på en likaledes betryggande nivå.

Styrelsens uppfattning är att den föreslagna utdelningen ej hindrar bolaget från att fullgöra sina förpliktelser på kort och lång sikt, ej heller att fullgöra erforderliga investeringar. Den föreslagna utdelningen kan därmed försvaras med hänsyn till vad som anförs i ABL 17 kap 3 § 2-3 st. (försiktighetsregeln).

Resultaträkning

Belopp i SEK	Not	2022-01-01- 2022-12-31	2021-01-01- 2021-12-31
Rörelsens intäkter			
Nettoomsättning	3	500 408 395	446 004 585
Övriga rörelseintäkter		5 726 824	1 083 810
		<u>506 135 219</u>	<u>447 088 395</u>
Rörelsens kostnader			
Handelsvaror		-374 377 941	-322 713 361
Övriga externa kostnader	4,5	-25 340 968	-24 018 159
Personalkostnader	6	-73 071 110	-66 295 966
Avskrivningar av materiella anläggningstillgångar		-3 235 734	-3 798 136
Övriga rörelsekostnader		0	-4 197
		<u>-476 025 753</u>	<u>-416 829 819</u>
Rörelseresultat		<u>30 109 466</u>	<u>30 258 576</u>
Resultat från finansiella poster			
Ränteintäkter och liknande intäkter	7	26 491	0
Räntekostnader och liknande kostnader	8	-69 488	-39 972
		<u>-42 997</u>	<u>-39 972</u>
Resultat före skatt		<u>30 066 469</u>	<u>30 218 604</u>
Skatt på årets resultat	9	-6 295 248	-6 276 668
Årets resultat		<u>23 771 221</u>	<u>23 941 936</u>

Balansräkning

Belopp i SEK	Not	2022-12-31	2021-12-31
TILLGÅNGAR			
Anläggningstillgångar			
<i>Immateriella anläggningstillgångar</i>			
Programvara	10	38 599	1 094 903
		<u>38 599</u>	<u>1 094 903</u>
<i>Materiella anläggningstillgångar</i>			
Byggnader & mark	11	13 372 045	14 406 657
Inventarier, verktyg och installationer	12	2 402 376	2 738 318
		<u>15 774 421</u>	<u>17 144 975</u>
Summa anläggningstillgångar		<u>15 813 020</u>	<u>18 239 878</u>
Omsättningstillgångar			
<i>Varulager</i>			
Färdiga varor och handelsvaror		18 961 709	11 185 494
		<u>18 961 709</u>	<u>11 185 494</u>
<i>Kortfristiga fordringar</i>			
Kundfordringar		91 625 114	80 829 706
Förutbetalda kostnader och upplupna intäkter	13	913 438	563 879
		<u>92 538 552</u>	<u>81 393 585</u>
<i>Kassa och bank</i>	15	34 148 078	35 407 232
Summa omsättningstillgångar		<u>145 648 339</u>	<u>127 986 311</u>
SUMMA TILLGÅNGAR		<u>161 461 359</u>	<u>146 226 189</u>

Handwritten signature

Balansräkning

Belopp i SEK	Not	2022-12-31	2021-12-31
EGET KAPITAL OCH SKULDER			
<i>Eget kapital</i>			
<i>Bundet eget kapital</i>			
Aktiekapital		20 512 000	20 512 000
Reservfond		1 140 000	1 140 000
		<u>21 652 000</u>	<u>21 652 000</u>
<i>Fritt eget kapital</i>			
Balanserad vinst		39 190 326	35 248 390
Årets resultat	14	23 771 221	23 941 936
		<u>62 961 547</u>	<u>59 190 326</u>
Summa eget kapital		<u>84 613 547</u>	<u>80 842 326</u>
<i>Kortfristiga skulder</i>			
Leverantörsskulder		867 859	1 427 169
Leveranstörsskulder till koncernföretag		48 759 470	40 024 961
Aktuella skatteskulder		1 718 715	604 170
Övriga kortfristiga skulder		9 118 833	8 378 704
Upplupna kostnader och förutbetalda intäkter	16	16 382 935	14 948 859
		<u>76 847 812</u>	<u>65 383 863</u>
SUMMA EGET KAPITAL OCH SKULDER		<u>161 461 359</u>	<u>146 226 189</u>

87/2

Rapport över förändring av eget kapital

	<i>Aktiekapital</i>	<i>Reservfond</i>	<i>Balanserad vinst</i>	<i>Årets resultat</i>	<i>Totalt eget kapital</i>
Ingående balans 2021	20 512 000	1 140 000	35 894 043	15 354 346	72 900 390
Omföringar			15 354 346	-15 354 346	
Utdelning			-16 000 000		-16 000 000
Årets resultat				23 941 936	23 941 936
Utgående balans 2021	20 512 000	1 140 000	35 248 389	23 941 936	80 842 326
Ingående balans 2022	20 512 000	1 140 000	35 248 390	23 941 936	80 842 326
Omföringar			23 941 936	-23 941 936	
Utdelning			-20 000 000		-20 000 000
Årets resultat				23 771 221	23 771 220
Utgående balans 2022	20 512 000	1 140 000	39 190 326	23 771 221	84 613 546

Aktiekapitalet består av 205 120 st aktier med kvotvärde 100 kr.
Villkorat aktieägartillskott: 18 425 000 kr.

80/af

Kassaflödesanalys

Kassaflödesanalysen upprättas enligt indirekt metod. Det redovisade kassaflödet omfattar endast transaktioner som medför in- och utbetalningar. Som likvida medel klassificeras kassa- och banktillgodohavanden.

<i>Belopp i SEK</i>	<i>Not</i>	<i>2022-12-31</i>	<i>2021-12-31</i>
Den löpande verksamheten			
Resultat före finansiella poster		30 109 466	30 258 576
Justeringar för poster som inte ingår i kassaflödet, m m	15	-445 705	2 230 030
		29 663 761	32 488 606
Erhållen ränta		26 491	0
Betald ränta		-69 488	-39 972
Betald inkomstskatt		-5 180 703	-4 222 320
		-5 223 700	-4 262 292
Kassaflöde från den löpande verksamheten före förändringar av rörelsekapital		24 440 061	28 226 314
<i>Kassaflöde från förändringar i rörelsekapital</i>			
Ökning(-)/Minskning (+) av varulager		-7 776 215	3 010 486
Ökning(-)/Minskning (+) av rörelsefordringar		-9 480 771	-17 124 683
Ökning(+) resp minskning(-) av rörelseskulder		9 289 340	-4 115 825
Kassaflöde från den löpande verksamheten		16 472 415	9 996 292
Investeringsverksamheten			
Förvärv av immateriella anläggningstillgångar		-50 074	0
Förvärv av materiella anläggningstillgångar		-758 802	-769 374
Försäljning av materiella anläggningstillgångar		4 080	2 080
Avyttring av materiella anläggningstillgångar		602 098	729 396
Kassaflöde från investeringsverksamheten		-202 698	-37 898
Finansieringsverksamheten			
Utbetald utdelning till moderföretagets aktieägare		-20 000 000	-16 000 000
Kassaflöde från finansieringsverksamheten		-20 000 000	-16 000 000
Årets kassaflöde		-3 730 283	-6 041 606
Likvida medel vid årets början		35 407 232	41 082 692
Kursdifferens i likvida medel		2 471 129	366 146
Likvida medel vid årets slut		34 148 078	35 407 232

Noter

Not 1 Redovisningsprinciper

Belopp i SEK om inget annat anges.

Allmänna redovisningsprinciper

Årsredovisningen har upprättats med tillämpning av årsredovisningslagen och Bokföringsnämndens allmänna råd BFAR 2012:1 *Årsredovisning och koncernredovisning* (K3).

Intäkter

Intäkter har tagits upp till verkligt värde av vad som erhållits eller kommer att erhållas och redovisas i den omfattning det är sannolikt att de ekonomiska fördelarna kommer att tillgodogöras bolaget och intäkterna kan beräknas på ett tillförlitligt sätt.

Vid försäljning av varor redovisas normalt inkomsten som intäkt när de väsentliga förmåner och risker som är förknippade med ägandet av varan har överförts från företaget till köparen.

Inkomst från tjänsteuppdrag på löpande räkning redovisas som intäkt i takt med att arbete utförs och material levereras eller förbrukas. Intäkter från tjänsteuppdrag är i nuläget endast 0,001% av totala intäkter.

Materiella anläggningstillgångar

Materiella anläggningstillgångar redovisas till anskaffningsvärde minskat med ackumulerade avskrivningar och nedskrivningar. I anskaffningsvärdet ingår förutom inköpspriset även utgifter som är direkt hänförliga till förvärvet.

Tillkommande utgifter som uppfyller tillgångskriteriet räknas in i tillgångens redovisade värde. Utgifter för löpande underhåll och reparationer redovisas som kostnader när de uppkommer. För vissa av de materiella anläggningstillgångarna, byggnaderna i Huddinge och Malmö, har skillnaden i förbrukningen av betydande komponenter bedömts vara väsentlig. Dessa tillgångar har därför delats upp i komponenter vilka skrivs av separat.

Bedömda nyttjandeperioder, restvärden och avskrivningsmetoder omprövas minst i slutet av varje räkenskapsperiod, effekten av eventuella ändringar i bedömningar redovisas framåttriktat.

Det redovisade värdet för en materiell anläggningstillgång tas bort från rapporten över finansiell ställning vid utrangering eller avyttring eller när inga framtida ekonomiska fördelar väntas från användning eller utrangering/avyttring av tillgången. Den vinst eller förlust som uppstår vid utrangering eller avyttring av tillgången, utgörs av skillnaden mellan eventuella nettointäkter vid avyttringen och dess redovisade värde, redovisas i resultatet i den period när tillgången tas bort från rapporten över finansiell ställning.

Nedskrivningar av materiella anläggningstillgångar och immateriella anläggningstillgångar exklusive goodwill

Vid varje balansdag analyserar företaget de redovisade värdena för materiella och immateriella anläggningstillgångar för att fastställa om det finns någon indikation på att dessa tillgångar har minskat i värde. Om så är fallet, beräknas tillgångens återvinningsvärde för att kunna fastställa värdet av eventuell nedskrivning. Där det inte är möjligt att beräkna återvinningsvärdet för en enskild tillgång, beräknar koncernen återvinningsvärdet för den kassagenererande enhet till vilken tillgången hör.

Återvinningsvärdet är det högre värdet av det verkliga värdet minus försäljningskostnader och dess nyttjandevärde. Vid beräkning av nyttjandevärde diskonteras uppskattat framtida kassaflöde till nuvärde med en diskonteringsränta före skatt som återspeglar aktuell marknadsbedömning av pengars tidsvärde och de risker som förknippas med tillgången.

Om återvinningsvärdet för en tillgång (eller kassagenererande enhet) fastställs till ett lägre värde än det redovisade värdet, skrivs det redovisade värdet på tillgången (eller den kassagenererande enheten)

ned till återvinningsvärdet. En nedskrivning ska omedelbart kostnadsföras i resultaträkningen.

Då en nedskrivning sedan återförs, ökar tillgångens (den kassagenerande enhetens) redovisade värde till det om värderade återvinningsvärdet, men det förhöjda redovisade värdet får inte överskrida det redovisade värde som skulle fastställts om ingen nedskrivning gjorts av tillgången (den kassagenerande enheten) under tidigare år. En återföring av en nedskrivning redovisas direkt i resultaträkningen.

Avskrivningar

Avskrivning sker linjärt över tillgångens beräknade nyttjandeperiod eftersom det återspeglar den förväntade förbrukningen av tillgångens framtida ekonomiska fördelar. Avskrivningen redovisas som kostnad i resultaträkningen.

Följande avskrivningstakter beräknat på tillgångens anskaffningsvärde tillämpas:

<i>Materiella anläggningstillgångar</i>	<i>År</i>
Mark	Skrivs inte av
Markanläggning	
- Asfalterade ytor	10
- Gräsbelagda ytor	10
Kontorsbyggnader	
- Stommar	25
- Fasader, yttertak, fönster	25
- Hissar, ledningssystem	25
- Styrning, ventilation	8
- Övrigt	25
Inventarier och verktyg	5
Maskiner	10
IT	3
IT Servers	5
Mjukvara	4
Specialanpassad mjukvara	5
Utställningsmaterial	3
Möbler	10
Truck	6

Varulager

Varulagret har värderats, med tillämpning av lägsta värde-principen, till det lägsta av anskaffningsvärdet och nettoförsäljningsvärdet på balansdagen. Avdrag har gjorts för verklig inkurans.

Ersättningar till anställda

Ersättningar till anställda avser alla former av ersättningar som företaget lämnar till de anställda. Kortfristiga ersättningar utgörs av bland annat löner, betald semester, betald frånvaro, bonus och ersättning efter avslutad anställning (pension). Kortfristiga ersättningar redovisas som kostnad och en skuld då det finns en legal eller informell förpliktelse att betala ut en ersättning till följd av en tidigare händelse och en tillförlitlig uppskattning av beloppet kan göras.

Ersättningar till anställda efter avslutad anställning

I företaget finns i allt väsentligt avgiftsbestämda pensionsplaner. Som avgiftsbestämda planer klassificeras planer där fastställda avgifter betalas och det inte finns förpliktelser att betala något ytterligare, utöver dessa avgifter.

Utgifter för avgiftsbestämda planer redovisas som en kostnad under den period de anställda utför de tjänster som ligger till grund för förpliktelsen.

Leasing

Alla leasingavtal redovisas som operationella leasingavtal, d v s leasingavgifterna kostnadsförs löpande.

Leasingavgifterna enligt operationella leasingavtal, inklusive förhöjd förstagångshyra men exklusive utgifter för tjänster som försäkring och underhåll, redovisas som kostnad linjärt över leasingperioden. Leasing är inte en väsentlig del i bolagets affärsrörelse.

Skatt

Skatt på årets resultat i resultaträkningen består av aktuell skatt och uppskjuten skatt. Aktuell skatt är inkomstskatt för innevarande räkenskapsår som avser årets skattepliktiga resultat och den del av tidigare räkenskapsårs inkomstskatt som ännu inte har redovisats. Uppskjuten skatt är inkomstskatt för skattepliktigt resultat avseende framtida räkenskapsår till följd av tidigare transaktioner eller händelser.

Uppskjuten skatteskuld redovisas för alla skattepliktiga temporära skillnader, dock inte för temporära skillnader som härrör från första redovisningen av goodwill. Uppskjuten skattefordran redovisas för avdragsgilla temporära skillnader och för möjligheten att i framtiden använda skattemässiga underskottsavdrag. Värderingen baseras på hur det redovisade värdet för motsvarande tillgång eller skuld förväntas återvinnas respektive regleras. Beloppen baseras på de skattesatser och skatteregler som är beslutade före balansdagen och har inte nuvärdeberäknats.

Fordringar och skulder

Finansiella tillgångar och skulder redovisas i enlighet med kapitel 11 (Finansiella instrument värderade utifrån anskaffningsvärdet) i BFNAR 2012:1.

Fordringar har upptagits till det belopp varmed de beräknas inflyta.

Fordringar och skulder i utländsk valuta värderas enligt balansdagens avistakurs.

Vinster och förluster på långfristiga finansiella skulder redovisas under finansiella kostnader.

Not 2 Uppskattningar och bedömningar

Upprättandet av bokslut och tillämpning av redovisningsprinciper, baseras ofta på ledningens bedömningar, uppskattningar och antaganden som anses vara rimliga vid den tidpunkt då bedömningen görs. Uppskattningar och bedömningar är baserade på historiska erfarenheter och ett antal andra faktorer, som under rådande omständigheter anses vara rimliga. Resultatet av dessa används för att bedöma de redovisade värdena på tillgångar och skulder, som inte annars framgår tydligt från andra källor. Det verkliga utfallet kan avvika från dessa uppskattningar och bedömningar. Uppskattningar och antaganden ses över regelbundet.

Not 3 Nettoomsättning per geografisk marknad

	2022	2021
Försäljning inrikes	473 261 252	409 580 960
Försäljning utrikes	27 147 143	36 423 625
Summa	500 408 395	446 004 585

80

Not 4 Revisionsarvode

Föregående räkenskapsår, arvoden till Rödl & Partner Nordic AB för revision.
Årets arvode till Öhrlings PricewaterhouseCoopers AB för revision.

	2022	2021
Revisionsuppdraget	270 000	160 432
Rådgivning	0	22 263
Andra uppdrag	10 000	5 725
Summa	280 000	188 420

Not 5 Leasing

	2022	2021
Framtida minimileaseavgifter avseende icke uppsägningsbara operationella leasingavtal:		
Inom ett år	3 193 897	2 472 373
Mellan ett och fem år	3 542 872	2 095 120
Senare än fem år	0	0
	6 736 769	4 567 493
Räkenskapsårets kostnadsförda leasingavgifter	2 836 808	2 611 881

Not 6 Anställda och personalkostnader

Medelantalet anställda

Medelantalet anställda, med fördelning på kvinnor och män, har uppgått till:

	2022	2021
Män	49	46
Kvinnor	16	15
Totalt	65	61
Antal anställda vid årets slut	67	66

Löner, andra ersättningar och sociala kostnader

	2022	2021
Styrelse och VD	3 614 098	2 346 858
Övriga anställda	41 156 102	39 349 380
Summa	44 770 200	41 696 238
Sociala kostnader	23 484 546	22 255 697
(varav pensionskostnader)	8 904 496	8 815 772
(varav pensionskostnader styrelse och VD)	272 930	535 200

Handwritten initials or signature.

Not 7 Ränteintäkter och liknande resultatposter

	2022	2021
Ränteintäkter, övriga	26 491	0
Summa	26 491	0

Not 8 Räntekostnader och liknande kostnader

	2022	2021
Räntekostnader, övriga	69 488	39 972
Summa	69 488	39 972

Not 9 Skatt på årets resultat

	2022	2021
Årets skatt	6 295 248	6 276 668
Summa	6 295 248	6 276 668

Avstämning av effektiv skatt

	2022	2021
Redovisat resultat före skatt	30 066 469	30 218 604
Skatt beräknad enligt gällande skattesats 20,6%	-6 193 692	-6 225 033
Ej avdragsgilla kostnader	-492 988	-250 656
Ej skattepliktiga intäkter	-2 110	0
	-495 098	-250 656
Beskattningsbar inkomst	30 559 457	30 469 259
Skatteeffekt av ej avdragsgilla kostnader	-101 556	-51 635
Redovisad skattekostnad	-6 295 248	-6 276 668

Not 10 Programvara

	2022	2021
<i>Akkumulerade anskaffningsvärden</i>		
-Vid årets början	7 443 474	7 443 474
-Nyanskaffningar	50 073	0
	7 493 547	7 443 474
<i>Akkumulerade avskrivningar</i>		
-Vid årets början	-6 348 571	-4 870 352
-Årets avskrivning	-1 106 377	-1 478 219
	-7 454 948	-6 348 571
Redovisat värde vid årets slut	38 599	1 094 903

SD
d

2023062114601

Not 11 Byggnader och mark

	2022	2021
<i>Akkumulerade anskaffningsvärden</i>		
-Vid årets början	39 921 827	39 921 827
-Nyanskaffningar	118 974	0
-Avyttringar och utrangeringar	-37 253	0
	<u>40 003 548</u>	<u>39 921 827</u>
<i>Akkumulerade avskrivningar</i>		
-Vid årets början	-25 515 170	-24 222 890
-Årets avskrivning	-1 153 586	-1 292 280
-Återförda avskrivningar på avyttringar och utrangeringar	37 253	0
	<u>-26 631 503</u>	<u>-25 515 170</u>
Redovisat värde vid årets slut	13 372 045	14 406 657
Varav mark		
Akkumulerade anskaffningsvärden	4 090 023	4 090 023
Redovisat värde vid årets slut	<u>4 090 023</u>	<u>4 090 023</u>

Not 12 Inventarier, verktyg och installationer

	2022	2021
<i>Akkumulerade anskaffningsvärden</i>		
-Vid årets början	16 607 269	16 571 488
-Nyanskaffningar	74 983	769 374
-Avyttringar och utrangeringar	-602 098	-733 593
	<u>16 080 154</u>	<u>16 607 269</u>
<i>Akkumulerade avskrivningar</i>		
-Vid årets början	-13 868 951	-13 570 710
-Återförda avskrivningar på avyttringar och utrangeringar	602 098	729 396
-Årets avskrivning	-410 925	-1 027 637
	<u>-13 677 778</u>	<u>-13 868 951</u>
Redovisat värde vid årets slut	2 402 376	2 738 318

Not 13 Förutbetalda kostnader och upplupna intäkter

	2022	2021
Förutbetalda marknadskostnader	743 498	510 195
Övriga förutbetalda kostnader	169 940	53 684
	<u>913 438</u>	<u>563 879</u>

Not 14 Disposition av vinst eller förlust

Förslag till disposition av företagets vinst eller förlust

Styrelsen föreslår att fritt eget kapital, kronor 62 961 546, disponeras enligt följande:

	2022-12-31
Balanserad vinst	39 190 327
Årets resultat	23 771 219
Summa	62 961 546
Styrelsen föreslår att vinstmedlen disponeras så att:	
Utdelning till aktieägarna	20 000 000
Balanseras i ny räkning	42 961 546
Summa	62 961 546

Not 15 Övriga upplysningar till kassaflödesanalysen

	2022	2021
Justering för poster som inte ingår i kassaflödet m m		
Avskrivningar	3 235 734	3 798 136
Återförda avskrivningar på avyttringar och utrangeringar	-602 098	-729 396
Orealiserade kursdifferenser	-3 075 261	-840 827
Rearesultat försäljning av anläggningstillgångar	-4 080	-2 080
Rearesultat avyttring av anläggningstillgångar	0	4 197
	-445 705	2 230 030

Not 16 Upplupna kostnader och förutbetalda intäkter

	2022	2021
Semesterreserv inkl soc.avg	6 688 713	6 597 678
Personalkostnader inkl. soc.avg	7 839 648	6 167 271
Övrigt	1 854 574	2 183 910
	16 382 935	14 948 859

Not 17 Ställda säkerheter och eventalförpliktelser

	2022	2021
Ställda säkerheter	Inga	Inga
Eventalförpliktelser	Inga	Inga

Not 18 Transaktioner med närstående

Inköp från koncernbolag beräknas till 92,5% (92,0%) av företagets totala inköp.
Försäljning till koncernbolag beräknas till 0,7% (0,1%) av företagets totala försäljning.

Not 19 Väsentliga händelser efter räkenskapsårets slut

Inga väsentliga händelser har skett efter balansdagen.

Underskrifter


Stockholm 8/5-2023



Dan Otteryd
Styrelseordförande



Susanne Dahl
Verkställande direktör




Gisbert Hodde
Styrelseledamot



Michael Mocha
Styrelseledamot

Vår revisionsberättelse har lämnats den 8/5-2023

Öhrlings PricewaterhouseCoopers AB



Christine Larsson Schedin
Auktoriserad revisor

Revisionsberättelse

Till bolagsstämman i Phoenix Contact AB, org.nr 556083-2338

Rapport om årsredovisningen

Uttalanden

Vi har utfört en revision av årsredovisningen för Phoenix Contact AB för år 2022.

Enligt vår uppfattning har årsredovisningen upprättats i enlighet med årsredovisningslagen och ger en i alla väsentliga avseenden rättvisande bild av Phoenix Contact ABs finansiella ställning per den 31 december 2022 och av dess finansiella resultat och kassaflöde för året enligt årsredovisningslagen. Förvaltningsberättelsen är förenlig med årsredovisningens övriga delar.

Vi tillstyrker därför att bolagsstämman fastställer resultaträkningen och balansräkningen för Phoenix Contact AB.

Grund för uttalanden

Vi har utfört revisionen enligt International Standards on Auditing (ISA) och god revisionssed i Sverige. Vårt ansvar enligt dessa standarder beskrivs närmare i avsnittet Revisorns ansvar. Vi är oberoende i förhållande till Phoenix Contact AB enligt god revisorssed i Sverige och har i övrigt fullgjort vårt yrkesetiska ansvar enligt dessa krav.

Vi anser att de revisionsbevis vi har inhämtat är tillräckliga och ändamålsenliga som grund för våra uttalanden.

Övrig upplysning

Revisionen av årsredovisningen för räkenskapsåret 2021 har utförts av en annan revisor som lämnat en revisionsberättelse daterad 8 april 2022 med omodifierade uttalanden i Rapport om årsredovisningen.

Styrelsens och verkställande direktörens ansvar

Det är styrelsen och verkställande direktören som har ansvaret för att årsredovisningen upprättas och att den ger en rättvisande bild enligt årsredovisningslagen. Styrelsen och verkställande direktören ansvarar även för den interna kontroll som de bedömer är nödvändig för att upprätta en årsredovisning som inte innehåller några väsentliga felaktigheter, vare sig dessa beror på oegentligheter eller misstag.

Vid upprättandet av årsredovisningen ansvarar styrelsen och verkställande direktören för bedömningen av bolagets förmåga att fortsätta verksamheten. De upplyser, när så är tillämpligt, om förhållanden som kan påverka förmågan att fortsätta verksamheten och att använda antagandet om fortsatt drift. Antagandet om fortsatt drift tillämpas dock inte om styrelsen och verkställande direktören avser att likvidera bolaget, upphöra med verksamheten eller inte har något realistiskt alternativ till att göra något av detta.

Revisorns ansvar

Våra mål är att uppnå en rimlig grad av säkerhet om huruvida årsredovisningen som helhet inte innehåller några väsentliga felaktigheter, vare sig dessa beror på oegentligheter eller misstag, och att lämna en revisionsberättelse som innehåller våra uttalanden. Rimlig säkerhet är en hög grad av säkerhet, men är ingen garanti för att en revision som utförs enligt ISA och god revisionssed i Sverige alltid kommer att upptäcka en väsentlig felaktighet om en sådan finns. Felaktigheter kan uppstå på grund av oegentligheter eller misstag och anses vara väsentliga om de enskilt eller tillsammans rimligen kan förväntas påverka de ekonomiska beslut som användare fattar med grund i årsredovisningen.

En ytterligare beskrivning av vårt ansvar för revisionen av årsredovisningen finns på Revisorsinspektionens webbplats: www.revisorsinspektionen.se/revisornsansvar. Denna beskrivning är en del av revisionsberättelsen.

Rapport om andra krav enligt lagar och andra författningar

Uttalanden

Utöver vår revision av årsredovisningen har vi även utfört en revision av styrelsens och verkställande direktörens förvaltning för Phoenix Contact AB för år 2022 samt av förslaget till dispositioner beträffande bolagets vinst eller förlust.

Vi tillstyrker att bolagsstämman disponerar vinsten enligt förslaget i förvaltningsberättelsen och beviljar styrelsens ledamöter och verkställande direktören ansvarsfrihet för räkenskapsåret.

Grund för uttalanden

Vi har utfört revisionen enligt god revisionssed i Sverige. Vårt ansvar enligt denna beskrivs närmare i avsnittet Revisorns ansvar. Vi är oberoende i förhållande till Phoenix Contact AB enligt god revisorssed i Sverige och har i övrigt fullgjort vårt yrkesetiska ansvar enligt dessa krav.

Vi anser att de revisionsbevis vi har inhämtat är tillräckliga och ändamålsenliga som grund för våra uttalanden.

Styrelsens och verkställande direktörens ansvar

Det är styrelsen som har ansvaret för förslaget till dispositioner beträffande bolagets vinst eller förlust. Vid förslag till utdelning innefattar detta bland annat en bedömning av om utdelningen är försvarlig med hänsyn till de krav som bolagets verksamhetsart, omfattning och risker ställer på storleken av bolagets egna kapital, konsolideringsbehov, likviditet och ställning i övrigt.

Styrelsen ansvarar för bolagets organisation och förvaltningen av bolagets angelägenheter. Detta innefattar bland annat att fortlöpande bedöma bolagets ekonomiska situation, och att tillse att bolagets organisation är utformad så att bokföringen, medelsförvaltningen och bolagets ekonomiska angelägenheter i övrigt kontrolleras på ett betryggande sätt. Den verkställande direktören ska sköta den löpande förvaltningen enligt styrelsens riktlinjer och anvisningar och bland annat vidta de åtgärder som är nödvändiga för att bolagets bokföring ska fullgöras i överensstämmelse med lag och för att medelsförvaltningen ska skötas på ett betryggande sätt.

Revisorns ansvar

Vårt mål beträffande revisionen av förvaltningen, och därmed vårt uttalande om ansvarsfrihet, är att inhämta revisionsbevis för att med en rimlig grad av säkerhet kunna bedöma om någon styrelseledamot eller verkställande direktören i något väsentligt avseende:

- företagit någon åtgärd eller gjort sig skyldig till någon försummelse som kan föranleda ersättningskyldighet mot bolaget
- på något annat sätt handlat i strid med aktiebolagslagen, årsredovisningslagen eller bolagsordningen.


Vårt mål beträffande revisionen av förslaget till dispositioner av bolagets vinst eller förlust, och därmed vårt uttalande om detta, är att med rimlig grad av säkerhet bedöma om förslaget är förenligt med aktiebolagslagen.

Rimlig säkerhet är en hög grad av säkerhet, men ingen garanti för att en revision som utförs enligt god revisionssed i Sverige alltid kommer att upptäcka åtgärder eller försummelser som kan föranleda ersättningskyldighet mot bolaget, eller att ett förslag till dispositioner av bolagets vinst eller förlust inte är förenligt med aktiebolagslagen.

En ytterligare beskrivning av vårt ansvar för revisionen av förvaltningen finns på Revisorsinspektionens webbplats: www.revisorsinspektionen.se/revisornsansvar. Denna beskrivning är en del av revisionsberättelsen.

Sundsvall den 8/5 2023

Öhrlings PricewaterhouseCoopers AB


Christine Larsson Schedin
Auktoriserad revisor