

**Årsredovisning**  
för  
**Spintop Investment Partners III AB**  
559126-4980


Räkenskapsåret  
2024-01-01 - 2024-12-31

**Fastställelseintyg**

Undertecknad styrelseledamot i Spintop Investment Partners III AB intygar att resultaträkningen och balansräkningen i årsredovisningen har fastställts på årsstämma 2025-05-20. Årsstämman beslutade att godkänna styrelsens förslag till resultatdisposition.

Jag intygar också att innehållet i årsredovisningen och revisionsberättelsen stämmer överens med originalen.

Östersund 2025-06-09



Finn Persson

**Årsredovisning**  
för  
**Spintop Investment Partners III AB**

559126-4980

Räkenskapsåret

2024-01-01 - 2024-12-31

Styrelsen för Spintop Investment Partners III AB avger följande årsredovisning för räkenskapsåret 2024-01-01 - 2024-12-31.

Årsredovisningen är upprättad i svenska kronor, SEK. Om inte annat särskilt anges, redovisas alla belopp i hela kronor (kr). Uppgifter inom parentes avser föregående år.

## Förvaltningsberättelse

### Information om verksamheten

Bolaget har till föremål för sin verksamhet att, direkt eller indirekt, äga och förvalta fast och lös egendom samt bedriva investeringsverksamhet och därmed förenlig verksamhet.

Företaget har sitt säte i Östersund.

### Väsentliga händelser under räkenskapsåret

Bolaget har under året gjort kapitaltillskott till Spintop Investment Partners III Sweden AB för totalt 8,1 MSEK. Bolaget har köpt värdepapper i form av aktier och ställt ut konvertibler för totalt 16,9 MSEK.

Bolaget har gjort en utdelning till sina aktieägare i form av återbetalning av aktieägartillskott.

### Hållbarhetsupplysningar

Bolaget är en investeringsfond som investerar och rapporterar i enlighet med Artikel 8 i EU-direktivet SFDR (Sustainable Finance Disclosure Regulation). En hållbarhetsrapport har upprättats i enlighet med Artikel 8 och återfinns i Bilaga 1.

### Ägarförhållanden

Bolaget ägs till 20,0 % av Spintop III GP AB, 559110-7452, och till 29,9 % av Saminvest AB, 559066-7605.

Flerårsöversikt (Tkr)	2024	2023	2022	2021	2020
Nettoomsättning	0	0	0	0	0
Resultat efter finansiella poster	953	-16 903	10 937	-8 668	-5 560
Balansomslutning	287 920	276 984	235 906	187 324	124 409
Soliditet (%)	100,0	100,0	100,0	100,0	100,0

### Förändringar i eget kapital

	Aktie- kapital	Balanserat resultat	Årets resultat	Totalt
Belopp vid årets ingång	502 018	293 310 627	-16 903 028	276 909 617
Disposition enligt beslut av årsstämman:				
Balanseras i ny räkning		-16 903 028	16 903 028	0
Erhållna aktieägartillskott		24 433 152		24 433 152
Återbetalda aktieägartillskott		-14 450 004		-14 450 004
Årets resultat			952 906	952 906
<b>Belopp vid årets utgång</b>	<b>502 018</b>	<b>286 390 747</b>	<b>952 906</b>	<b>287 845 671</b>

Ej återbetalade villkorade aktieägartillskott uppgår per balansdagen till 322 237 643 (312 254 495).

**Förslag till vinstdisposition**

Styrelsen föreslår att till förfogande stående vinstmedel (kronor):

balanserad vinst	286 390 747
årets vinst	952 906
	<b>287 343 653</b>
disponeras så att	
återbetalning av aktieägartillskott	6 500 002
i ny räkning överföres	280 843 651
	<b>287 343 653</b>

Företagets resultat och ställning i övrigt framgår av efterföljande resultat- och balansräkning med noter.

2025061830520

2025061830521

<b>Resultaträkning</b>	<b>Not</b>	<b>2024-01-01 -2024-12-31</b>	<b>2023-01-01 -2023-12-31</b>
<b>Rörelsens intäkter</b>			
Övriga rörelseintäkter	2	3 097 955	9 597 879
		<b>3 097 955</b>	<b>9 597 879</b>
<b>Rörelsens kostnader</b>			
Övriga externa kostnader		-4 847 046	-14 334 546
		<b>-4 847 046</b>	<b>-14 334 546</b>
<b>Rörelseresultat</b>		<b>-1 749 091</b>	<b>-4 736 667</b>
<b>Resultat från finansiella poster</b>			
Resultat från andelar i koncernföretag		0	14 450 004
Resultat från övriga värdepapper och fordringar som är anläggningstillgångar	3	2 699 842	-26 616 731
Övriga ränteintäkter och liknande resultatposter		2 155	366
		<b>2 701 997</b>	<b>-12 166 361</b>
<b>Resultat efter finansiella poster</b>		<b>952 906</b>	<b>-16 903 028</b>
<b>Resultat före skatt</b>		<b>952 906</b>	<b>-16 903 028</b>
<b>Årets resultat</b>		<b>952 906</b>	<b>-16 903 028</b>

## Balansräkning

Not

2024-12-31

2023-12-31

### TILLGÅNGAR

#### Anläggningstillgångar

##### *Finansiella anläggningstillgångar*

Andelar i intresseföretag och gemensamt styrda företag	4, 5	165 715 291	157 632 445
Andra långfristiga värdepappersinnehav	6	120 139 334	101 702 612

**285 854 626**      **259 335 057**

**Summa anläggningstillgångar**

**285 854 626**

**259 335 057**

#### Omsättningstillgångar

##### *Kortfristiga fordringar*

Fordringar hos koncernföretag		0	14 450 004
-------------------------------	--	---	------------

Övriga fordringar		121 139	156 988
-------------------	--	---------	---------

Förutbetalda kostnader och upplupna intäkter		1 107 238	923 056
--	--	-----------	---------

**1 228 377**

**15 530 048**

##### *Kassa och bank*

837 130

2 118 975

**Summa omsättningstillgångar**

**2 065 507**

**17 649 023**

**SUMMA TILLGÅNGAR**

**287 920 133**

**276 984 080**

2025061830522

## Balansräkning

Not

2024-12-31

2023-12-31

### EGET KAPITAL OCH SKULDER

#### Eget kapital

##### *Bundet eget kapital*

Aktiekapital

502 018

502 018

**502 018**

**502 018**

##### *Fritt eget kapital*

Erhållet aktieägartillskott

322 237 643

312 254 496

Balanserad vinst eller förlust

-35 846 896

-18 943 868

Årets resultat

952 906

-16 903 028

**287 343 653**

**276 407 600**

**Summa eget kapital**

**287 845 671**

**276 909 617**

#### Kortfristiga skulder

Upplupna kostnader och förutbetalda intäkter

74 462

74 462

**SUMMA EGET KAPITAL OCH SKULDER**

**287 920 133**

**276 984 080**

2025061830525

## Noter

### Not 1 Redovisnings- och värderingsprinciper

#### Allmänna upplysningar

Årsredovisningen är upprättad i enlighet med årsredovisningslagen och BFNAR 2012:1 Årsredovisning och koncernredovisning (K3).

Redovisningsprinciperna är oförändrade jämfört med föregående år.

#### Intäktsredovisning

Intäkter har tagits upp till verkligt värde av vad som erhållits eller kommer att erhållas.

#### Finansiella instrument

Finansiella tillgångar har redovisats till sina anskaffningsvärden, inklusive eventuella transaktionsavgifter. Varje balansdag görs bedömning om eventuellt nedskrivningsbehov.

#### Kundfordringar/kortfristiga fordringar

Kundfordringar och kortfristiga fordringar redovisas som omsättningstillgångar till det belopp som förväntas bli inbetalt efter avdrag för individuellt bedömda osäkra fordringar.

#### Inkomstskatter

##### Uppskjuten skatt

Uppskjuten skattefordran avseende underskottsavdrag eller andra framtida skattemässiga avdrag redovisas i den omfattning det är sannolikt att avdragen kan avräknas mot framtida skattemässiga överskott.

#### Nyckeltalsdefinitioner

##### Nettoomsättning

Rörelsens huvudintäkter, fakturerade kostnader, sidointäkter samt intäktskorrigeringar.

##### Resultat efter finansiella poster

Resultat efter finansiella intäkter och kostnader men före bokslutsdispositioner och skatter.

##### Balansomslutning

Företagets samlade tillgångar.

##### Soliditet (%)

Justerat eget kapital (eget kapital och obeskattade reserver med avdrag för uppskjuten skatt) i procent av balansomslutning.

### Not 2 Övriga rörelseintäkter

Posten avser i sin helhet intäkter för vidarefakturerade kostnader.

2025061830525

### Not 3 Resultat från övriga värdepapper och fordringar som är anläggningstillgångar

	2024-01-01 -2024-12-31	2023-01-01 -2023-12-31
Erhållna utdelningar		0
Räntetäckter från konvertibla lån	631 478	670 085
Kursdifferenser från konvertibla lån	601 996	-566 031
Nedskrivningar	0	-26 720 785
Återföring av nedskrivningar	1 466 368	0
	<b>2 699 842</b>	<b>-26 616 731</b>

### Not 4 Andelar i intresseföretag och gemensamt styrda företag

	2024-12-31	2023-12-31
Ingående anskaffningsvärden	157 632 445	139 005 807
Inköp	8 082 846	18 626 638
<b>Utgående ackumulerade anskaffningsvärden</b>	<b>165 715 291</b>	<b>157 632 445</b>
<b>Utgående redovisat värde</b>	<b>165 715 291</b>	<b>157 632 445</b>

### Not 5 Specifikation andelar i intresseföretag och gemensamt styrda företag

Namn	Kapital- andel	Antal andelar	Bokfört värde
Spintop Investment Partners III Sweden AB, 559134-9518	40%	2 000 001	165 715 291
			<b>165 715 291</b>

**Säte**

Spintop Investment Partners III Sweden AB, 559134-9518 Östersund

### Not 6 Andra långfristiga värdepappersinnehav

	2024-12-31	2023-12-31
Ingående anskaffningsvärden	134 189 854	100 457 785
Inköp	16 970 354	33 732 069
<b>Utgående ackumulerade anskaffningsvärden</b>	<b>151 160 208</b>	<b>134 189 854</b>
Ingående nedskrivningar	-32 487 242	-5 766 457
Återförda nedskrivningar	1 466 368	0
Årets nedskrivningar	0	-26 720 785
<b>Utgående ackumulerade nedskrivningar</b>	<b>-31 020 874</b>	<b>-32 487 242</b>
<b>Utgående redovisat värde</b>	<b>120 139 334</b>	<b>101 702 612</b>

2025061830526

**Not 7 Väsentliga händelser efter räkenskapsårets slut**

Inga väsentliga händelser efter räkenskapsårets slut.

Östersund den dag som framgår av vår elektroniska underskrift

Finn Persson  
Ordförande

Peter Carlsson

Sami Niemi

Erik Wenngren

Vår revisionsberättelse har lämnats den dag som framgår av vår elektroniska underskrift

PricewaterhouseCoopers AB

Nicklas Kullberg  
Auktoriserad revisor

**Mall som avser regelbundna upplysningar för de finansiella produkter som avses i artikel 8.1, 8.2 och 8.2a i förordning (EU) 2019/2088 och artikel 6 första stycket i förordning (EU) 2020/852**

**Produktnamn:** Spintop III, genom Spintop Investment Partners III AB och Spintop Investment Partners III Sweden AB (också här benämnt "Spintop", "vi" och "oss")

**Identifieringskod för juridiska personer:** Spintop Investment Partners III AB, 559126-4980, och Spintop Investment Partners III Sweden AB, 559134-9518.

**Hållbar investering:**

En investering i en ekonomisk verksamhet som bidrar till ett miljömål eller socialt mål, förutsatt att investeringen inte orsakar betydande skada för något annat miljömål eller socialt mål och att investeringsobjekten följer praxis för god styrning.


**EU Taxonomy** (EU-taxonomin) är ett klassificeringssystem som fastställts i förordning (EU) 2020/852, där det fastställs en förteckning över miljömässigt hållbara ekonomiska verksamheter. Förordningen innehåller inte någon förteckning över socialt hållbara verksamheter. Hållbara investeringar med ett miljömål kan vara förenliga kraven i taxonomin eller ej.



**Hållbarhetsindikatorer** mäter uppnåendet av de miljörelaterade eller sociala egenskaper som den finansiella produkten främjar.

## Environmental and/or social characteristics

### Hade denna finansiella produkt ett mål för hållbar investering?



**Yes**

Den gjorde **hållbara investeringar med ett miljömål:**

\_\_\_%

I ekonomiska verksamheter som anses vara miljömässigt hållbara enligt EU Taxonomy

I ekonomiska verksamheter som inte anses vara miljömässigt hållbara enligt EU Taxonomy

Den gjorde **hållbara investeringar med ett socialt mål:** \_\_\_%




**No**

Det **främjade miljörelaterade och sociala egenskaper** och även om den inte hade en hållbar investering som sitt mål hade den en andel på \_\_\_% av hållbara investeringar

with an environmental objective in economic activities that qualify as environmentally sustainable under the EU Taxonomy

with an environmental objective in economic activities that do not qualify as environmentally sustainable under the EU Taxonomy

with a social objective



Den **främjade miljörelaterade och sociala egenskaper, imen gjorde inte några hållbara investeringar**

### I vilken utsträckning främjades de miljörelaterade och/eller sociala egenskaperna i denna finansiella produkt?

De miljömässiga och sociala aspekterna av vår finansiella produkt stödjer tre huvudmål som överensstämmer med FN:s globala hållbarhetsmål:

- **Jämställdhet** Vi strävar efter likabehandling, diversitet och könsbalans genom hela våra investeringar, inklusive anställda, chefer och styrelse. Vår strävan att understödja

könsbalans reflekteras i våra investeringsbeslut och i insatser för att stödja våra portföljbolag är balanserade, jämlika och inkluderande arbetsplatser.

- **Sund ekonomiskt tillväxt och anständiga arbetsvillkor:** Vi strävar efter att skapa stabil och långsiktigt hållbar ekonomisk tillväxt i våra portföljbolag. Samtidigt stöder vi utvecklande arbetsuppgifter och sunda anställningsvillkor i alla våra portföljbolag. Detta innebär att vi investerar i bolag som prioriterar goda arbetsförhållanden i god arbetsmiljö och skapar nya hållbara arbetstillfällen.
- **Bekämpa klimatförändringarna:** Vi verkar aktivt för att bromsa och motverka klimatförändringarna och reducera utsläpp av växthusgaser genom våra investeringar. Detta inkluderar att investera i bolag som prioriterar miljömässig hållbarhet, positive hållbarhetspåverkan och stöder omställningen till en koldioxidneutral ekonomi.

För att mäta och följa upp använder vi en uppsättning hållbarhetsnyckeltal. Våra nyckeltal följer internationellt etablerade standards. Genom att vår finansiella produkt prioritar dessa tre hållbarhetsmål och löpande mäter och följer upp våra resultat bidrar Spintop till en mer hållbar framtid.

Tabell 1

Hållbarhetsmål	Exempel på mätetal	Jämförelsetal ("benchmark")
Gender equality (Jämlikhet)	- Andel av VDar som inte definierar sig som män - Könsfördelning i ledningsgrupper, styrelse och i hela organisationen. - Könsfördelning bland nyanställningar	- AP2 Female Representation Index (source)
Sund ekonomiskt tillväxt och anständiga arbetsvillkor	- Hållbar inkludering - Netto nya arbetstillfällen - Personalomsättning - Mångfald i bakgrund i personalen - Sjukfrånvaro	- Statistics from the Swedish labor market by SCB (source)
Motverka klimatförändringar	- Utsläpp av växthusgaser (scope 1, 2, & 3), absoluta och relativa mätetal - Positiv CO2 påverkan - Policies och rekommendationer	- Benchmark mellan Spintops portföljbolag - Intern benchmark att CO2-effektivitet ökar när verksamhet och affärer växer

### Vilket resultat visade hållbarhetsindikatorerna?

I Spintop's Sustainability Report 2024 sammanfattas prestationer och utveckling inom hållbarhetsområdet. Viktiga slutsatser:

## Huvudsakliga negativa konsekvenser

är investeringsbesluts mest negativa konsekvenser för hållbarhetsfaktorer som rör miljö, sociala frågor och personalfrågor, respekt för mänskliga rättigheter samt frågor rörande bekämpning av korruption och mutor.

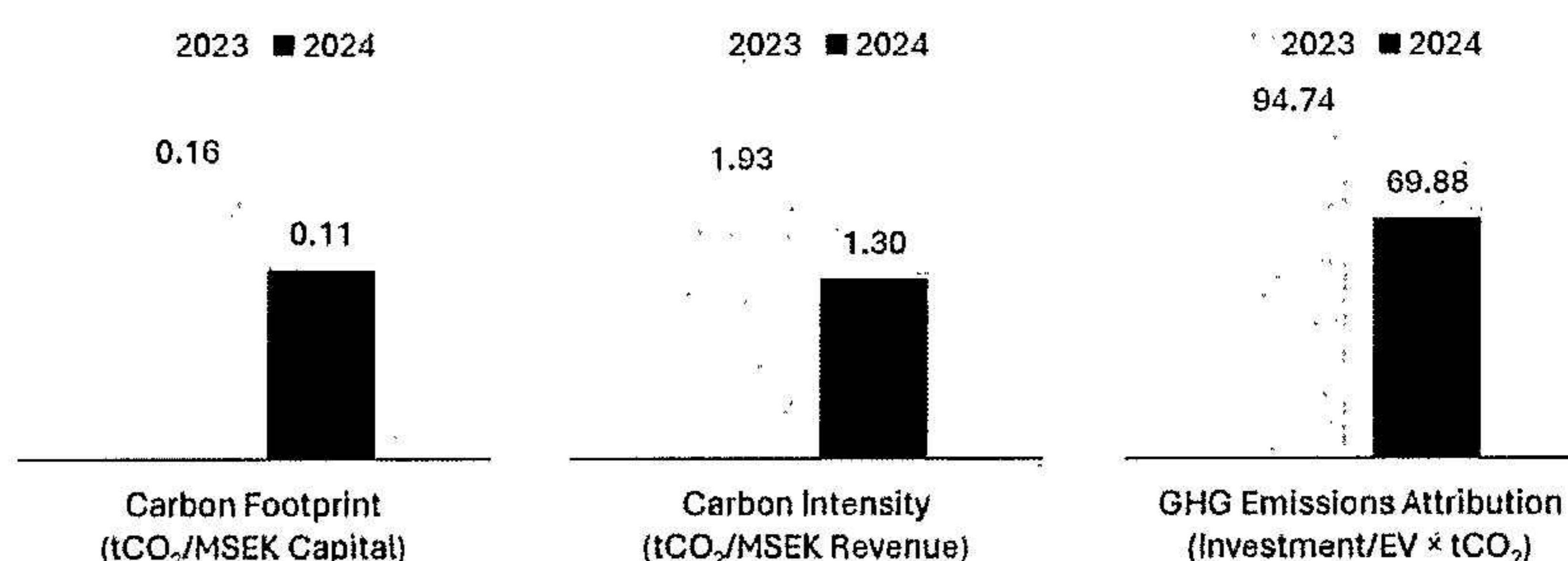
- **Jämställdhet:** Spintops portfölj fortsätter att ha en väsentligt högre andel av kvinnliga VD:ar än genomsnitt i näringslivet i stort och i de sektorer där Spintop investerar. Våra portföljbolag har också en något mer jämlik könsbalans i hela personalstyrkan jämfört med genomsnitt. Vi uppmuntras av detta, men samtidigt återstår mycket arbete innan portföljbolagen och portföljen är helt jämställd. Ett särskilt viktigt utvecklingsområde är bolagsstyrelserna. Vi arbetar aktivt med att förbättra detta och att generellt verka för helt jämställda verksamheter.
- **Sund ekonomisk tillväxt och anständiga arbetsvillkor:** Under 2024 observerade vi en liten minskning av det totala antalet anställda och antal nya jobb som skapats under 2024. Spintop III hade en minskning på -7% under året, att jämföras med -3% 2023. En starkt bidragande orsak till detta är makroekonomiska inbromsningen. Investeringsklimatet har också blivit tuffare, det är svårare för bolag att resa stora finansieringsrundor för att finansiera snabb tillväxt och får då istället sakta ner tillväxten vilket kortsiktigt leder till att färre nya arbeten skapas.

Vidare har vi sett att frånvarotalen i portföljbolagen ligger under jämförelsetal, vilket indikerar att våra portföljbolag på ett bra sätt tar hand om medarbetarnas arbetsförhållanden och hälsa. Vi har också noterat att fler bolag inför strukturerade utvecklingsplaner och regelbundna utvecklingssamtal, vilket rätt genomfört bidrar positivt till att öka tillfredsställelse och engagemang hos personalen.

Slutligen ser vi att de allra flesta av våra portföljbolag har olika initiativ för att förbättra hälsa och välmående hos personalen, vilket kommer bidra till att skapa en god ekonomisk tillväxt byggd på sunda och goda arbetsförhållanden.

- **Bekämpa klimatförändringarna:** Vi är glada att kunna rapportera att våra portföljbolag gjort goda framsteg med att minska sitt koldioxidavtryck under 2024.

Figure 11 Spintop Portfolio Carbon Footprint, Carbon Intensity, and GHG Emissions Attribution



...och jämfört med de föregående perioderna?

Se ovan.

**Vilka var målen med de hållbara investeringar som den finansiella produkten delvis gjorde, och hur bidrog den hållbara investeringen till dessa mål?**

Eftersom Spintop inte har hållbara investeringar som huvudsyfte utelämnar vi denna sektion.

**På vilket sätt orsakade de hållbara investeringar som den finansiella produkten delvis gjorde inte någon betydande skada för något miljömål eller socialt mål med de hållbara investeringarna?**

För att säkerställa att Spintops investeringar inte har någon negativ miljömässig, social eller ekonomisk hållbarhetspåverkan rapporterar Spintop enligt "Principle Adverse Impacts" (PAI), vilket enligt definitionen är : "[...] de viktigaste negativa hållbarhetseffekterna av investeringsbeslut relaterade till miljö; sociala faktorer och arbetsmiljö; mänskliga rättigheter; korruption och mutor."

Principal Adverse Impact indicators

Spintop III ■ Spintop IV ■ Total

228   0   228 Scope 1 GHG emissions Kg CO <sub>2</sub>	0.8   3.6   1.3 Carbon intensity (CO <sub>2</sub> /MSEK Revenue)	0%   0%   0% Activities negatively affecting biodiversity % share	16%   22%   18% Unadjusted gender pay gap <sup>1</sup> % share
15,251   18,780   34,031 Scope 2 GHG emissions Kg CO <sub>2</sub>	NA   NA   NA Renewable energy consumption <sup>2</sup> % share	0   0   0 Emissions to water Kg/MSEK Revenue	0%   0%   0% Exposure to controversial weapons <sup>3</sup> % share
935,241   58,836   994,077 Scope 3 GHG emissions Kg CO <sub>2</sub>	57   13   70 GHG Emissions Attribution Investment/EV × tCO <sub>2</sub>	0   0   0 Hazardous waste ratio <sup>2</sup> Tons/MSEK Revenue	0%   0%   0% Violations of UN Global Compact principles and Organization for Economic Cooperation and Development (OECD) Guidelines for Multinational Enterprises
950,720   77,616   1,028,366 Total GHG emissions Kg CO <sub>2</sub>	70%   100%   86% Companies without carbon emissions reduction initiatives % share	35%   21%   32% Percentage of employees who are non-male % share	30%   9%   18% Lack of processes and compliance mechanisms to monitor compliance with UN Global Compact principles and OECD Guidelines for Multinational Enterprises
0.11   0.12   0.11 Carbon footprint (CO <sub>2</sub> /MSEK capital)	0%   0%   0% Active in the fossil fuel sector % share	18%   23%   21% Percentage of board members who are non-male % share	


**Hur betraktades indikatorerna för negativa konsekvenser för hållbarhetsfaktorer?**

Spintop utvärderar löpande mot "Principal Adverse Impacts (PAIs)" och har under många år följt upp de flesta PAIs både vid nya investeringar och vid uppföljning av befintlig portfölj.

**Var de hållbara investeringarna förenliga med OECDs riktlinjer för multinationella företag och FNs vägledande principer för företag och mänskliga rättigheter? Beskrivning:**

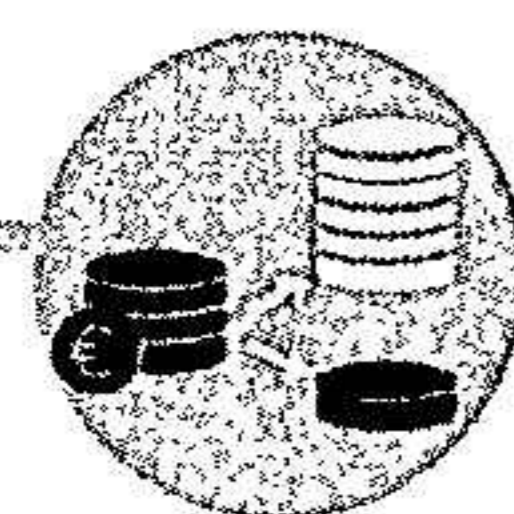
Spintop har valt att följa FNs principer för hållbara investeringar. Spintop är inte en undertecknande part, men har implementerat principerna i våra investeringsprocesser. Spintop stöder också EUs SFDR och har anpassat

rapporteringen från våra portföljbolag i enlighet med SFDR och EUs taxonomi. Vi ser vårt uppföljning och rapportering som en viktig metod att driva utveckling genom transparens så att alla våra portföljbolag blir verkligt långsiktigt hållbara när de växer sig stora.



### Hur beaktades i denna finansiella produkt huvudsakliga negativa konsekvenser för hållbarhetsfaktorer?

Spintop bevakar och följer upp löpande "Principal Adverse Impacts" (PAIs) avseende hållbarhetsfaktorer. Spintop har under många år följt upp PAIs vid nyinvesteringar och i den löpande portföljuppföljningen.




### Vilka var den finansiella produktens viktigaste investeringar?

Listan omfattar investeringar som utgör den största delen av den finansiella produktens investeringar per 2024-12-31.

De fem största investeringarna (i investerat kapital)

Bolag	Sektor	% Investerat kapital	Land
<b>Adway</b>	Business Related Software	9,2	Sweden
<b>Oneflow</b>	Business Related Software	8,8	Sweden
<b>IPRally</b>	Business Related Software	8,2	Finland
<b>Nomono</b>	Communications other	7,9	Norway
<b>Once Upon</b>	Software, end-user service	6,9	Sweden



### Hur stor var andelen hållbarhetsrelaterade investeringar?

Spintop har inte hållbara investeringar som huvudsyfte och faller därför definitionsmässigt inte inom ramen för EU Taxonomy. Vi utelämnar därför denna sektion.

### Vad var tillgångsallokeringen?

Ej tillämpligt.

2025061830532



**#1 Anpassade till miljörelaterade eller sociala egenskaper** omfattar den finansiella produktens investeringar som används för att uppnå de miljörelaterade eller sociala egenskaper som främjas av den finansiella produkten.

För att uppfylla EU-taxonomin omfattar kriterierna för **fossilgas** begränsningar av utsläpp och övergång till helt förnybar energi eller koldioxidsnålabränslen senast i slutet av 2035. När det gäller **kärnenergi**, inkluderar kriterierna omfattande säkerhets- och avfallshanteringsregler.

**Möjliggörande verksamheter** gör det direkt möjligt för andra verksamheter att bidra väsentligt till ett miljömål.

**Omställningsverksamheter** är verksamheter som det ännu inte finns koldioxidsnåla alternativ tillgängliga för och som bland annat har växthusgasutsläpp på nivåer som motsvarar bästa prestanda.

Kategorin **Nr1 Anpassade till miljörelaterade eller sociala egenskaper** omfattar

- Underkategorin **Nr 1A Hållbara** omfattar miljömässigt och socialt hållbara investeringar
- Underkategorin **Nr 1B Andra miljörelaterade eller sociala egenskaper** omfattar investeringar anpassade till de miljörelaterade eller sociala egenskaper som inte anses vara hållbara investeringar.

#### ***I vilka ekonomiska sektorer gjordes investeringarna?***

Spintop III har gjort investeringar i följande sektorer och industrivertikaler:

##### Primära sektorer

- Konsumentprodukter och tjänster (B2C)
- Informationsteknologi
- Företagsprodukter och tjänster (B2B)
- Hälsovård
- Finansiella tjänster

##### Industrivertikaler och sub-sektorer

- Logistikteknologi
- Artificiell intelligens och maskininlärning
- HR teknologi
- Automation av afförsprocesser
- IT- och datasäkerhet
- Grön energiteknologi
- Finansiell teknologi

- Ljudteknologi
- Digitala spel och spelteknologi



**I hur stor utsträckning var de hållbara investeringarna med ett miljömål förenliga med EU Taxonomy?**

Se ovan, Spintop har inte gjort investeringar där primära syftet är att uppnå miljömål förenliga med EU Taxonomy

**Investerar den finansiella produkten i fossilgas och/eller kärnenergirelaterad verksamhet som uppfyller EU Taxonomy<sup>1</sup>?**

Ja:

Fossilgas

Kärnenergi

Nej

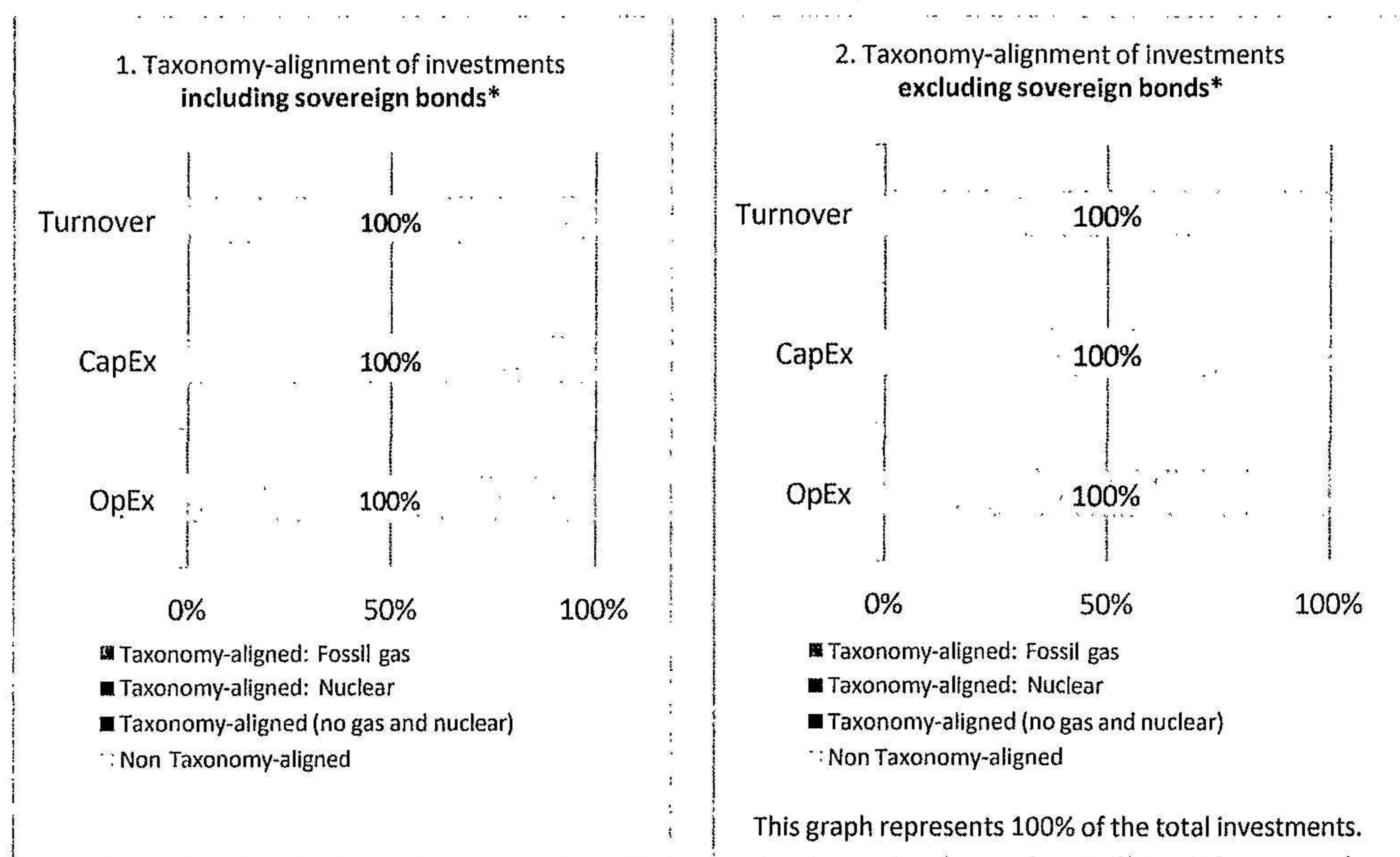
---

<sup>1</sup>Fossilgas och/eller kärnenergirelaterad verksamhet kommer endast att uppfylla EU Taxonomy om den bidrar till att begränsa klimatförändringarna ("begränsning av klimatförändringarna") och inte orsakar betydande skada för något av målen i EU Taxonomy – se förklarande anmärkning i vänstra marginalen. De fullständiga kriterierna för ekonomisk verksamhet för fossilgas och kärnenergi som uppfyller EU Taxonomy fastställs i kommissionens delegerade förordning (EU) 2022/1214

Verksamheter som är förenliga med taxonomin uttrycks som en andel av följande:

- **Omsättning**, vilket återspeglar andelen av intäkterna från investeringsobjektens gröna verksamheter;
- **kapitalutgifter** (capital expenditures) som visar de gröna investeringar som gjorts av investeringsobjekten, t ex för en omställning till en grön ekonomi;
- **Driftsutgifter** (operational expenditures) som återspeglar investeringsobjektens gröna operativa verksamheter.

**Diagrammen nedan visar i grönt procentandelen investeringar som var förenliga med EU Taxonomy. Eftersom det inte finns någon lämplig metodik för att avgöra hur taxonomiförenliga statsobligationer är visar det första diagrammet taxonomiförenligheten med avseende den finansiella produktens alla investeringar, inklusive statsobligationer, medan det andra diagrammet visar taxonomiförenligheten endast med avseende på de investeringar för den finansiella produkten som inte är statsobligationer**



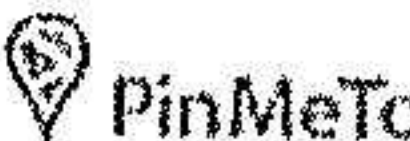
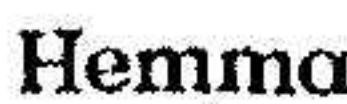





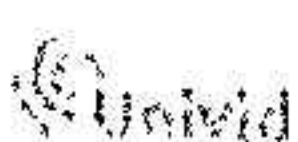


### Vilken var andelen investeringar som gjordes i omställningsverksamheter och möjliggörande verksamheter?

Omställningsaktiviteter definieras som aktiviteter där det inte ännu finns alternativ med lågt klimatavtryck, men som har utsläppsnivåer motsvarande dagens "best practice".

Även om vi inte specifikt investerar i denna typ av verksamheter, så ser vi hur de kan bidra till att minska klimatrisker och understödja en snabb omställning till en klimatneutral ekonomi.

Men, Spintops portföljbolag bidrar direkt till minskade skadliga klimatutsläpp, direkt och indirekt. Några exempel följer här nedan:

	End-to-end digital process, efficiency gains		Process efficiency gains recording and production of quality audio
	Internal process efficiency Avoid unnecessary trips		Mortgages to finance renovations reducing CO2 footprint
	Longer product life-time Re-sale or re-cycling at end of lease		Process efficiency gains – patent search and IP portfolio management
	Dockless pedal bike service platform, replacing carbon powered transport		Analog to digital market research, efficiency. Less waste - better hit rate of new products
	Sustainability performance mgmt Transparent collection and sharing of data		Virtual event platform for interactive events, reducing need to travel.

**Hur stor var procentandelen investeringar som var förenliga med EU Taxonomy jämfört med tidigare referensperioder?**

Ej tillämpligt, se ovan



**Viken var andelen hållbara investeringar med ett miljömål som inte var förenligt med EU Taxonomy?**

100%



**Vilken var andelen socialt hållbara investeringar?**

0%




är hållbara investeringar med ett miljömål som **inte beaktar kriterierna** för miljömässigt hållbara ekonomiska verksamheter enligt förordning (EU) 2020/852



**Vilka investeringar var inkluderade i kategorin "annat", vad var deras syfte och fanns det några miljörelaterade eller sociala minimiskyddsåtgärder?**


Se ovan.



**Vilka åtgärder har vidtagits för att uppfylla de miljörelaterade eller sociala egenskaperna under referensperioden?**

Under 2024 har Spintop fortsatt ett aktivt arbete och tagit nya initiativ för att säkerställa en väsentlig, positiv och bestående hållbarhetspåverkan.

- Löpande anpassning av våra interna investeringsprocesser och vår rapportering till EU Sustainable Finance Disclosure Regulations (SFDR)
- Årlig PAI (Principles for Responsible Investment) utlåtande för att konfirmera våra åtaganden att bara göra hållbara investeringar.
- Följa FNs principer för hållbara investeringar för att särskilt betona vikten av socialt hållbara investeringar.



#### **Vilket resultat hade denna finansiella produkt jämfört med referensvärdet?**

Spintop använder inte ett enskilt index eller referensvärde. Istället använder vi en uppsättning av jämförelsetal för att säkerställa att vår finansiella produkt uppfyller de åtaganden och principer vi satt för miljömässigt, socialt och ekonomiskt hållbara investeringar.

I förhållande till dessa jämförelsetal har Spintop presterat mycket väl i vissa avseenden medan det finns utvecklingspotential inom andra områden. Detta kommenteras övergripande i tidigare sektion och för en komplett redovisning hänvisas till Spintops fullständiga hållbarhetsrapport för 2024.

#### ***Hur skiljer sig referensvärdet från ett brett marknadsindex?***

De jämförelsetal vi använder är noggrant utvalda för att reflektera både vilka skeden av ett bolags utveckling Spintop investerar och inom vilka sektorer vi investerar, så att vi på ett så korrekt sätt som möjligt kan visa hur vi uppfyller målen inom hållbarhet för Spintop.

#### ***Vilket resultat hade denna finansiella produkt när det gäller hållbarhetsindikatorerna för att bestämma referensvärdets anpassning till de miljörelaterade eller sociala egenskaper som främjas?***

Ej tillämpligt

#### ***Vilket resultat hade denna finansiella produkt jämfört med referensvärdet?***

Se ovan

#### ***Vilket resultat hade denna finansiella produkt jämfört med det breda marknadsindexet?***

Ej tillämpligt

# Deltagare

SPINTOP INVESTMENT PARTNERS III AB 556957-5607 Sverige

## Signerat med Svenskt BankID

2025-05-05 11:39:58 UTC

### Undertecknare

Datum

Namn returnerat från Svenskt BankID: FINN PERSSON

Finn Persson  
Styrelseordförande

Leveranskanal: E-post

## Signerat med Svenskt BankID

2025-05-05 11:40:04 UTC

### Undertecknare

Datum

Namn returnerat från Svenskt BankID: SAMI-MATTI NIEMI

Sami Niemi

Leveranskanal: E-post

## Signerat med Svenskt BankID

2025-05-05 12:14:35 UTC

### Undertecknare

Datum

Namn returnerat från Svenskt BankID: ERIK WENNGREN

Erik Wenngren

Leveranskanal: E-post

## Signerat med Svenskt BankID

2025-05-05 12:11:05 UTC

### Undertecknare

Datum

Namn returnerat från Svenskt BankID: PETER KARLSSON

Peter Carlsson

Leveranskanal: E-post

PRICEWATERHOUSECOOPERS AB 556067-4276 Sverige

## Signerat med Svenskt BankID

2025-05-05 12:59:56 UTC

### Undertecknare

Datum

Namn returnerat från Svenskt BankID: Rolf Nicklas Kullberg

Nicklas Kullberg

Leveranskanal: E-post

2025061830537

# Revisionsberättelse

Till bolagsstämman i Spintop Investment Partners III AB, org.nr 559126-4980

## Rapport om årsredovisningen

### Uttalanden

Vi har utfört en revision av årsredovisningen för Spintop Investment Partners III AB för år 2024 med undantag för hållbarhetsinformationen 10-19.

Enligt vår uppfattning har årsredovisningen upprättats i enlighet med årsredovisningslagen och ger en i alla väsentliga avseenden rättvisande bild av Spintop Investment Partners III ABs finansiella ställning per den 31 december 2024 och av dess finansiella resultat för året enligt årsredovisningslagen. Våra uttalanden omfattar inte hållbarhetsinformationen på sidorna 10-19. Förvaltningsberättelsen är förenlig med årsredovisningens övriga delar.

Vi tillstyrker därför att bolagsstämman fastställer resultaträkningen och balansräkningen för Spintop Investment Partners III AB.

### Grund för uttalanden

Vi har utfört revisionen enligt International Standards on Auditing (ISA) och god revisionsred i Sverige. Vårt ansvar enligt dessa standarder beskrivs närmare i avsnittet Revisorns ansvar. Vi är oberoende i förhållande till Spintop Investment Partners III AB enligt god revisorsred i Sverige och har i övrigt fullgjort vårt yrkesetiska ansvar enligt dessa krav.

Vi anser att de revisionsbevis vi har inhämtat är tillräckliga och ändamålsenliga som grund för våra uttalanden.

### Styrelsens ansvar

Det är styrelsen som har ansvaret för att årsredovisningen upprättas och att den ger en rättvisande bild enligt årsredovisningslagen. Styrelsen ansvarar även för den interna kontroll som de bedömer är nödvändig för att upprätta en årsredovisning som inte innehåller några väsentliga felaktigheter, vare sig dessa beror på oegentligheter eller misstag.

Vid upprättandet av årsredovisningen ansvarar styrelsen för bedömningen av bolagets förmåga att fortsätta verksamheten. De upplyser, när så är tillämpligt, om förhållanden som kan påverka förmågan att fortsätta verksamheten och att använda antagandet om fortsatt drift. Antagandet om fortsatt drift tillämpas dock inte om styrelsen avser att likvidera bolaget, upphöra med verksamheten eller inte har något realistiskt alternativ till att göra något av detta.

### Revisorns ansvar

Våra mål är att uppnå en rimlig grad av säkerhet om huruvida årsredovisningen som helhet inte innehåller några väsentliga felaktigheter, vare sig dessa beror på oegentligheter eller misstag, och att lämna en revisionsberättelse som innehåller våra uttalanden. Rimlig säkerhet är en hög grad av säkerhet, men är ingen garanti för att en revision som utförs enligt ISA och god revisionsred i Sverige alltid kommer att upptäcka en väsentlig felaktighet om en sådan finns. Felaktigheter kan uppstå på grund av oegentligheter eller misstag och anses vara väsentliga om de enskilt eller tillsammans rimligen kan förväntas påverka de ekonomiska beslut som användare fattar med grund i årsredovisningen.

En ytterligare beskrivning av vårt ansvar för revisionen av årsredovisningen finns på Revisorsinspektionens webbplats: [www.revisorsinspektionen.se/revisornsansvar](http://www.revisorsinspektionen.se/revisornsansvar). Denna beskrivning är en del av revisionsberättelsen.

## Rapport om andra krav enligt lagar och andra författningar

### Uttalanden

Utöver vår revision av årsredovisningen har vi även utfört en revision av styrelsens förvaltning för Spintop Investment Partners III AB för år 2024 samt av förslaget till dispositioner beträffande bolagets vinst eller förlust.

Vi tillstyrker att bolagsstämman disponerar vinsten enligt förslaget i förvaltningsberättelsen och beviljar styrelsens ledamöter ansvarsfrihet för räkenskapsåret.

## Grund för uttalanden

Vi har utfört revisionen enligt god revisionssed i Sverige. Vårt ansvar enligt denna beskrivs närmare i avsnittet Revisorns ansvar. Vi är oberoende i förhållande till Spintop Investment Partners III AB enligt god revisorssed i Sverige och har i övrigt fullgjort vårt yrkesetiska ansvar enligt dessa krav.

Vi anser att de revisionsbevis vi har inhämtat är tillräckliga och ändamålsenliga som grund för våra uttalanden.

## Styrelsens ansvar

Det är styrelsen som har ansvaret för förslaget till dispositioner beträffande bolagets vinst eller förlust. Vid förslag till utdelning innefattar detta bland annat en bedömning av om utdelningen är försvarlig med hänsyn till de krav som bolagets verksamhetsart, omfattning och risker ställer på storleken av bolagets egna kapital, konsolideringsbehov, likviditet och ställning i övrigt.

Styrelsen ansvarar för bolagets organisation och förvaltningen av bolagets angelägenheter. Detta innefattar bland annat att fortlöpande bedöma bolagets ekonomiska situation, och att tillse att bolagets organisation är utformad så att bokföringen, medelsförvaltningen och bolagets ekonomiska angelägenheter i övrigt kontrolleras på ett betryggande sätt.

## Revisorns ansvar

Vårt mål beträffande revisionen av förvaltningen, och därmed vårt uttalande om ansvarsfrihet, är att inhämta revisionsbevis för att med en rimlig grad av säkerhet kunna bedöma om någon styrelseledamot i något väsentligt avseende:

- företagit någon åtgärd eller gjort sig skyldig till någon försummelse som kan föranleda ersättningsskyldighet mot bolaget, eller
- på något annat sätt handlat i strid med aktiebolagslagen, årsredovisningslagen eller bolagsordningen.

Vårt mål beträffande revisionen av förslaget till dispositioner av bolagets vinst eller förlust, och därmed vårt uttalande om detta, är att med rimlig grad av säkerhet bedöma om förslaget är förenligt med aktiebolagslagen.

Rimlig säkerhet är en hög grad av säkerhet, men ingen garanti för att en revision som utförs enligt god revisionssed i Sverige alltid kommer att upptäcka åtgärder eller försummelser som kan föranleda ersättningsskyldighet mot bolaget, eller att ett förslag till dispositioner av bolagets vinst eller förlust inte är förenligt med aktiebolagslagen.

En ytterligare beskrivning av vårt ansvar för revisionen av förvaltningen finns på Revisorsinspektionens webbplats: [www.revisorsinspektionen.se/revisornsansvar](http://www.revisorsinspektionen.se/revisornsansvar). Denna beskrivning är en del av revisionsberättelsen.

## Revisorns yttrande avseende hållbarhetsinformationen enligt disclosureförordningen

Det är styrelsen som har ansvaret för hållbarhetsinformationen för år 2024 på sidorna 10-19 och för att den är upprättad i enlighet med EUs disclosureförordning.

Vår granskning har skett enligt FAR:s uttalande RevR 12 Revisorns yttrande om den lagstadgade hållbarhetsrapporten. Detta innebär att vår granskning av den lagstadgade hållbarhetsrapporten har en annan inriktning och en väsentligt mindre omfattning jämfört med den inriktning och omfattning som en revision enligt International Standards on Auditing och god revisionssed i Sverige har. Vi anser att denna granskning ger oss tillräcklig grund för vårt uttalande.

Hållbarhetsinformation har lämnats.

Stockholm den dag som framgår av vår elektroniska signatur

PricewaterhouseCoopers AB

Nicklas Kullberg  
Auktoriserad revisor

# Deltagare

PRICEWATERHOUSECOOPERS AB 556067-4276 Sverige

Signerat med Svenskt BankID

2025-05-05 12:58:10 UTC

Undertecknare

Datum

Namn returnerat från Svenskt BankID: Rolf Nicklas Kullberg

Nicklas Kullberg

Leveranskanal: E-post

2025061830540