

Årsredovisning för  
**Nordiska Diamanter AB**  
556786-9473

Räkenskapsåret  
2022-09-01 - 2023-08-31

Förvaltningsberättelse	1
Resultaträkning	2
Balansräkning	3
Noter	5
Underskrifter	6

### Fastställelseintyg

Jag intygar att resultaträkningen och balansräkningen har fastställts på årsstämma 2024-10-24. Årsstämman beslöt att godkänna styrelsens förslag till vinstdisposition.

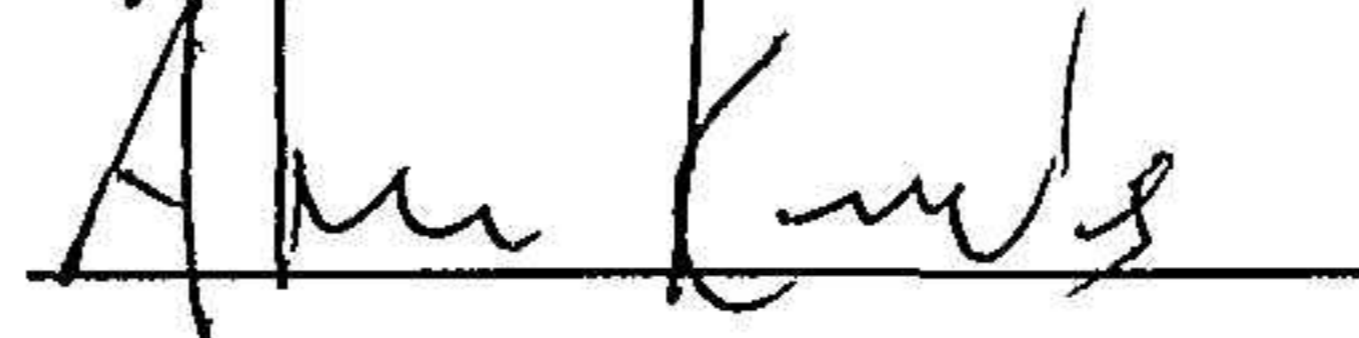
Jag intygar att innehållet i dessa elektroniska handlingar överensstämmer med originalen och att originalen undertecknats av samtliga personer som enligt lag ska underteckna dessa.

### Underskriven av

Khwanhit Phusaemsri  
Styrelseledamot



Sten Åke Lennart Krans  
Styrelseledamot



2024-10-24

## Förvaltningsberättelse

Styrelsen för Nordiska Diamanter AB, 556786-9473, avger följande årsredovisning för räkenskapsåret 2022-09-01 - 2023-08-31.

### Verksamheten

#### Allmänt om verksamheten

Föremålet för bolagets verksamhet är att bedriva import och försäljning av råtabak samt försäljning av tillbehör för framställning av snus.

Bolaget ska även utföra handel med smycken, ädelstenar, aktier och fastigheter.

Företaget har sitt säte i Västra Götalands län, Mariestads kommun.

### Flerårsöversikt

	2022/2023	2021/2022	2020/2021	Belopp i Tkr 2019/2020
Nettoomsättning	284	45	4 043	1 816
Resultat efter finansiella poster	-366	-678	1 599	453
Soliditet %	97,5	85	77	59

### Förändringar i eget kapital

	Aktie- kapital	Balanserat resultat	Årets resultat
Belopp vid årets ingång	100 000	1 463 581	-222 503
Balanseras i ny räkning		-222 502	222 503
Årets resultat			-366 317
<b>Belopp vid årets utgång</b>	<b>100 000</b>	<b>1 241 079</b>	<b>-366 317</b>

### Resultatdisposition

	Belopp i kr
<i>Till årsstämmans förfogande står följande medel</i>	
Balanserat resultat	1 241 079
Årets resultat	-366 317
<b>Summa</b>	<b>874 762</b>

*Styrelsen föreslår att medlen disponeras enligt följande*

Balanseras i ny räkning	874 762
<b>Summa</b>	<b>874 762</b>

## Resultaträkning

Belopp i kr

	Not	2022-09-01- 2023-08-31	2021-09-01- 2022-08-31
<b>Rörelseintäkter, lagerförändringar m.m.</b>			
Nettoomsättning		283 939	45 010
Förändringar av lager av produkter i arbete, färdiga varor och pågående arbeten för annans räkning		-73 959	101 291
<b>Summa rörelseintäkter, lagerförändringar m.m.</b>		<b>209 980</b>	<b>146 301</b>
<b>Rörelsekostnader</b>			
Råvaror och förnödenheter		-466 378	-500 489
Övriga externa kostnader		-96 702	-119 980
Personalkostnader		-10 637	-201 874
<b>Summa rörelsekostnader</b>		<b>-573 717</b>	<b>-822 343</b>
<b>Rörelseresultat</b>		<b>-363 737</b>	<b>-676 042</b>
<b>Finansiella poster</b>			
Övriga ränteintäkter och liknande resultatposter		902	0
Räntekostnader och liknande resultatposter		-3 482	-1 461
<b>Summa finansiella poster</b>		<b>-2 580</b>	<b>-1 461</b>
<b>Resultat efter finansiella poster</b>		<b>-366 317</b>	<b>-677 503</b>
<b>Bokslutsdispositioner</b>			
Förändring av periodiseringsfonder		0	455 000
<b>Summa bokslutsdispositioner</b>		<b>0</b>	<b>455 000</b>
<b>Resultat före skatt</b>		<b>-366 317</b>	<b>-222 503</b>
<b>Årets resultat</b>		<b>-366 317</b>	<b>-222 503</b>

## Balansräkning

Belopp i kr

	Not	2023-08-31	2022-08-31
<b>TILLGÅNGAR</b>			
Tecknat men ej inbetalt kapital		0	73 000
<b>Anläggningstillgångar</b>			
<b>Materiella anläggningstillgångar</b>			
Inventarier, verktyg och installationer	2	0	0
<b>Summa materiella anläggningstillgångar</b>		<b>0</b>	<b>0</b>
<b>Summa anläggningstillgångar</b>		<b>0</b>	<b>0</b>
<b>Omsättningstillgångar</b>			
<b>Varulager m.m.</b>			
Råvaror och förnödenheter		890 000	963 959
<b>Summa varulager m.m.</b>		<b>890 000</b>	<b>963 959</b>
<b>Kortfristiga fordringar</b>			
Övriga fordringar		56 138	-69 237
<b>Summa kortfristiga fordringar</b>		<b>56 138</b>	<b>-69 237</b>
<b>Kortfristiga placeringar</b>			
Övriga kortfristiga placeringar		0	265 461
<b>Summa kortfristiga placeringar</b>		<b>0</b>	<b>265 461</b>
<b>Kassa och bank</b>			
Kassa och bank		53 791	341 956
<b>Summa kassa och bank</b>		<b>53 791</b>	<b>341 956</b>
<b>Summa omsättningstillgångar</b>		<b>999 929</b>	<b>1 502 139</b>
<b>SUMMA TILLGÅNGAR</b>		<b>999 929</b>	<b>1 575 139</b>

## Balansräkning

Belopp i kr

Not

2023-08-31

2022-08-31

### EGET KAPITAL OCH SKULDER

#### Eget kapital

#### Bundet eget kapital

Aktiekapital

100 000

100 000

Summa bundet eget kapital

100 000

100 000

#### Fritt eget kapital

Balanserat resultat

1 241 079

1 463 581

Årets resultat

-366 317

-222 503

Summa fritt eget kapital

874 762

1 241 078

Summa eget kapital

974 762

1 341 078

#### Kortfristiga skulder

Leverantörsskulder

0

19 656

Skatteskulder

0

165 979

Övriga skulder

15 167

11 177

Upplupna kostnader och förutbetalda intäkter

10 000

37 249

Summa kortfristiga skulder

25 167

234 061

**SUMMA EGET KAPITAL OCH SKULDER**

**999 929**

**1 575 139**

2024103001254

## Noter

Belopp i kr om inget annat anges.

### Not 1 Redovisningsprinciper


Årsredovisningen är upprättad i enlighet med årsredovisningslagen och Bokföringsnämndens allmänna råd (BFNAR 2016:10) om årsredovisning i mindre företag.

### Not 2 Inventarier, verktyg och installationer

	2023-08-31	2022-08-31
Ingående anskaffningsvärden	95 943	95 943
Utgående anskaffningsvärden	95 943	95 943
Ingående avskrivningar	-95 943	-95 943
Utgående avskrivningar	-95 943	-95 943
Redovisat värde	0	0

## Underskrifter

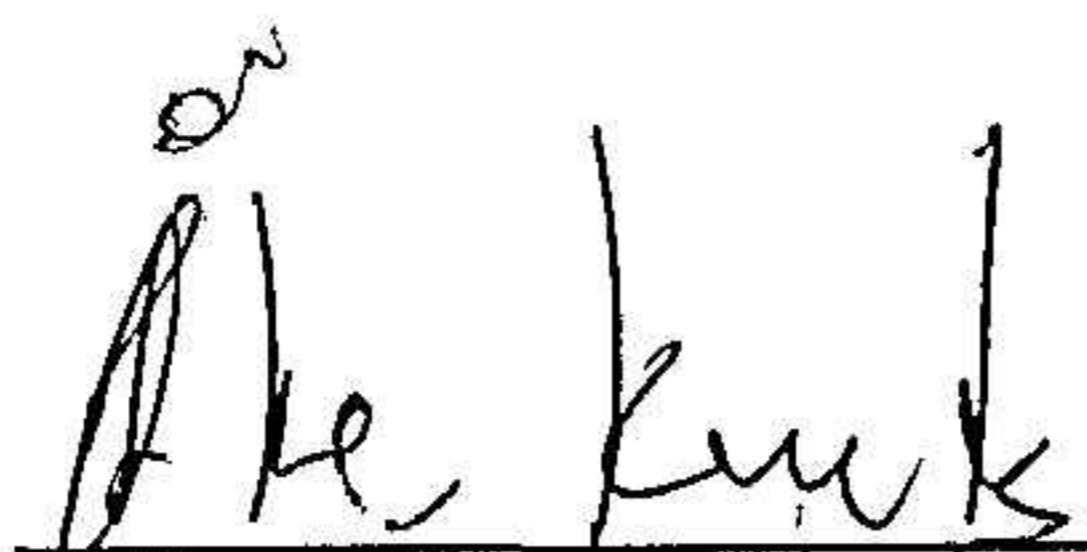
Mariestad



2024-10-04

Khwanchit Phusaemsri  
Styrelseledamot

Datum



2024-10-04

Sten Åke Lennart Krans  
Styrelseledamot

Datum

2024103001256