


Årsredovisning
och
Koncernredovisning
för
Mertz Service AB
Org.nr. 556517-3332
Räkenskapsåret
2023

Fastställelseintyg

Undertecknad styrelseledamot i Mertz Service AB intygar härmed att resultaträkningen och balansräkningen för moderbolaget samt koncernresultaträkningen och koncernbalansräkningen har fastställts på ordinarie årsstämma den 27 juli 2024. Årsstämman beslutade att godkänna styrelsens förslag till resultatdisposition.

Jag intygar härmed att innehållet i årsredovisningen och revisionsberättelsen stämmer överens med originalen.

Staffanstorp den 27 juli 2024



Helena Mertz

Årsredovisning
och
Koncernredovisning
för
Mertz Service AB
Org.nr. 556517-3332
Räkenskapsåret
2023

Org.nr 556517-3332

Styrelsen och verkställande direktören för Mertz Service AB avger följande årsredovisning och koncernredovisning för räkenskapsåret 2023.

Årsredovisningen är upprättad i svenska kronor, SEK. Om inte annat särskilt anges, redovisas alla belopp i hela kronor (kr). Uppgifter inom parentes avser föregående år.

Förvaltningsberättelse

Information om verksamheten

Moderbolaget

Moderbolaget, Mertz Service AB med org.nr 556517-3332, med styrelsens säte i Staffanstorp kommun, Skåne län, bildades vid konstituerande bolagsstämma 1995-10-17. Bolagets verksamhet skall vara att bedriva serviceverksamhet och ekonomisk konsultverksamhet inom transportbranschen samt äga och förvalta aktier och därmed förenlig verksamhet.

Koncernen

Dotterbolaget, Mertz Transport AB med org.nr. 556431-2931, med styrelsens säte i Staffanstorp kommun, Skåne län, bildades vid konstituerande bolagsstämma 1991-08-28. Bolagets verksamhet skall vara att bedriva transporttjänster inom väg och med spårbunden trafik samt terminalhantering och lagerhantering.

Dotterbolaget Mertz Transport Halland AB, org.nr 556521-2387, med styrelsens säte i Staffanstorp kommun, Skåne län förvärvades 2017-09-01. Bolagets verksamhet skall vara att bedriva transporttjänster samt terminalhantering.

Dotterbolaget Mertz Rail AB med org.nr. 559230-4744, med styrelsens säte i Staffanstorp kommun, Skåne län, registrerades hos Bolagsverket 2019-12-09, Bolagets verksamhet skall vara att bedriva stödtjänster till järnväg i form av terminaldrift av kombiterminal, växling på bangård och dess närområden samt därmed förenlig verksamhet.

Dotterbolaget Mertz Fastighets AB, med org.nr 556676-9880, med styrelsens säte i Staffanstorp kommun, Skåne län, förvärvades 2021-11-10. Bolagets verksamhet skall vara att äga och förvalta fast och lös egendom samt därmed förenlig verksamhet.

Flerårsöversikt (tkr)

Koncernen	2023	2022	2021	2020	2019
Nettoomsättning	533 436	526 658	464 089	421 620	392 594
Resultat efter finansiella poster	30 912	28 999	17 929	9 933	- 1 040
Balansomslutning	224 743	222 749	234 507	198 237	180 042
Kassalikviditet (%)	138	129	136	124	109
Soliditet (%)	30	21	16	11	9

Moderbolaget	2023	2022	2021	2020	2019
Nettoomsättning	0	-102	0	0	40
Resultat efter finansiella poster	17 695	-410	-203	-173	12
Balansomslutning	33 872	20 478	16 811	7 816	6 720
Kassalikviditet (%)	38	1	187	187	30
Soliditet (%)	73	13	6	11	15

Förändring av eget kapital (tkr)

Koncernen	Aktie- kapital	Reserver- fond	Balanserat resultat	Årets resultat	Totalt
Belopp vid årets ingång	100	10	30 674	16 078	46 862
Disposition enligt beslut av årets årsstämma:					
Balanseras i ny räkning			15 894	-16 078	-184
Återbetalning av finansiellt lån			-8 503		-8 503
Årets resultat				28 904	28 904
Belopp vid årets utgång	100	10	38 065	28 904	67 079

Moderbolaget	Aktie- kapital	Reserv- fond	Balanserat resultat	Årets resultat	Totalt
Belopp vid årets ingång	100	10	933	1 659	2 702
Disposition enligt beslut av årets årsstämma:					
Balanseras i ny räkning			1 659	-1 659	0
Årets resultat				21 929	21 929
Belopp vid årets utgång	100	10	2 592	21 929	24 521

Förslag till vinstdisposition

Styrelsen föreslår att till förfogande stående vinstmedel (kronor):

balanserad vinst	2 592 239
årets vinst	21 928 604
	24 520 843
disponeras så att i ny räkning överföres	24 520 843
	24 520 843

Koncernens och moderbolagets resultat och ställning i övrigt framgår av efterföljande resultat- och balansräkningar samt kassaflödesanalyser med noter.

Koncernens Resultaträkning

	Not	2023-12-31	2022-12-31
Rörelsens intäkter			
Nettoomsättning		533 436 026	526 658 377
Övriga rörelseintäkter		5 865 718	5 768 706
Summa rörelsens intäkter		539 301 744	532 427 083
Rörelsens kostnader			
Handelsvaror		-222 033 316	-234 320 036
Övriga externa kostnader	2	-54 727 005	-44 390 041
Personalkostnader	3	-202 890 166	-199 575 516
Avskrivningar och nedskrivningar av materiella och immateriella anläggningstillgångar		-27 075 475	-23 681 919
Summa rörelsens kostnader		-506 725 962	-501 967 512
Rörelseresultat		32 575 782	30 459 571
Resultat från finansiella poster			
Övriga ränteintäkter och liknande resultatposter		1 428 008	160 314
Räntekostnader och liknande resultatposter		-3 091 920	-1 620 495
Summa resultat från finansiella poster		-1 663 912	-1 460 181
Resultat efter finansiella poster		30 911 870	28 999 390
Resultat före skatt		30 911 870	28 999 390
Skatt på årets resultat		-5 663 103	-3 982 402
Latent skatt		-346 608	-1 372 615
Minoritetens andel av årets resultat		4 001 764	-7 566 199
Årets resultat		28 903 923	16 078 175

Koncernens Balansräkning

Not	2023-12-31	2022-12-31
TILLGÅNGAR		
Anläggningstillgångar		
Immateriella anläggningstillgångar		
	Balanserade utgifter för utvecklingsarbeten och liknande arbeten	
4	79 784	119 676
	Goodwill	
5	12 027 511	2 975 010
	Summa immateriella anläggningstillgångar	3 094 686
Materiella anläggningstillgångar		
	Byggnader och mark	
6	3 526 319	9 209 979
	Maskiner och andra tekniska anläggningar	
7	80 815 398	73 488 030
	Inventarier, verktyg och installationer	
8	931 188	2 581 905
	Summa materiella anläggningstillgångar	85 279 914
Finansiella anläggningstillgångar		
	Ägarintressen i övriga företag	
	142 557	142 557
	Andra långfristiga fordringar	
	79 300	79 300
	Summa finansiella anläggningstillgångar	221 857
	Summa anläggningstillgångar	88 596 457
Omsättningstillgångar		
Varulager med mera		
	Fordonstillbehör	
	2 803 300	3 239 679
	Summa varulager med mera	3 239 679
Kortfristiga fordringar		
	Kundfordringar	
	68 560 107	65 670 334
	Övriga fordringar	
	1 848 104	2 735 986
	Förutbetalda kostnader och upplupna intäkter	
	15 747 380	16 443 150
	Summa kortfristiga fordringar	84 849 470
Kassa och bank		
	Kassa och bank	
	38 181 595	46 063 384
	Summa kassa och bank	46 063 384
	Summa omsättningstillgångar	134 152 533
	SUMMA TILLGÅNGAR	222 748 990

Koncernens Balansräkning

Not

2023-12-31

2022-12-31

EGET KAPITAL OCH SKULDER

Eget kapital

Bundet eget kapital

Aktiekapital

100 000

100 000

Reservfond

10 000

10 000

Summa bundet eget kapital
110 000
110 000

Fritt eget kapital

Balanserad vinst eller förlust

38 064 988

30 673 843

Årets resultat

28 903 023

16 078 176

Summa fritt eget kapital
57 594 369
46 752 019
Summa eget kapital
67 078 911
46 862 019

Avsättningar

Uppskjuten skatteskuld

10 107 768

9 761 160

Minoritetsintressen

16 565 369

26 362 735

Summa avsättningar
26 673 137
36 123 895

Långfristiga skulder

9

Skulder till kreditinstitut

38 277 148

38 347 257

Övriga skulder

3 001 497

0

Summa långfristiga skulder
41 278 645
38 347 257

Kortfristiga skulder

Skulder till kreditinstitut

14 126 311

15 085 361

Leverantörsskulder

25 789 110

39 413 751

Skulder till koncernföretag

1 281 642

0

Aktuella skatteskulder

4 325 633

3 295 821

Övriga skulder

10 591 817

13 759 446

Upplupna kostnader och förutbetalda intäkter

33 597 307

29 861 440

Summa kortfristiga skulder
89 711 850
101 415 819
SUMMA EGET KAPITAL OCH SKULDER
224 742 543
222 748 990

Koncernens Kassaflödesanalys

Not

2023-01-01
-2023-12-312022-01-01
-2022-12-31

Den löpande verksamheten

Resultat efter finansiella poster

30 911 870

28 999 391

Justeringar för poster som inte ingår i kassaflödet

27 075 475

23 681 919

Betald skatt

-6 164 439

-5 355 017

**Kassaflöde från den löpande verksamheten före
förändring av rörelsekapital**
51 822 906
47 326 293

Kassaflöde från förändring av rörelsekapitalet

Förändring av varulager

436 379

-146 470

Förändring av kundfordringar

-2 889 763

-5 225 678

Förändring av kortfristiga fordringar

2 768 223

-596 081

Förändring av leverantörsskulder

-13 624 641

-4 176 603

Förändring av kortfristiga skulder

-483 767

189 424

Kassaflöde från den löpande verksamheten
38 029 328
37 370 885

Investeringsverksamheten

Investeringar i immateriella anläggningstillgångar

-10 504 368

-1 250 000

Investeringar i materiella anläggningstillgångar

-33 243 654

-22 857 921

Försäljning av materiella anläggningstillgångar

5 215 463

9 180 093

Kassaflöde från investeringsverksamheten
-38 532 559
-14 927 828

Finansieringsverksamheten

Upptagna lån

18 037 060

16 912 530

Amortering av lån

-16 912 528

-26 560 033

Återbetalning av finansiellt lån

-8 503 090

0

Kassaflöde från finansieringsverksamheten
-7 378 558
-9 647 503
Årets kassaflöde
-7 881 789
12 795 553
Likvida medel vid årets början

Likvida medel vid årets början

46 063 384

33 267 831

Likvida medel vid årets slut

38 181 595
46 063 384

M

Moderbolagets Resultaträkning

Not

2023-01-01
-2023-12-312022-01-01
-2022-12-31

Rörelsens intäkter

Nettoomsättning

0

-102 500

Summa rörelsens intäkter

0

-102 500

Rörelsens kostnader

Övriga externa kostnader

-71 106

-85 977

Personalkostnader

0

0

Summa rörelsens kostnader

-71 106

-85 977

Rörelseresultat

-71 106

-188 477

Resultat från finansiella poster

Resultat från andelar i koncernföretag

18 009 411

0

Övriga ränteintäkter och liknande resultatposter

86 470

92 957

Räntekostnader och liknande resultatposter

-330 052

-314 539

Summa resultat från finansiella poster

-221 582

-221 582

Resultat efter finansiella poster

17 694 723

-410 059

Erhållna koncernbidrag

5 250 000

2 500 000

Resultat före skatt

2 089 941

2 089 941

Skatt på årets resultat

-1 016 119

-430 526

Årets resultat

21 928 604

1 659 415

Moderbolagets Balansräkning

Not

2023-12-31

2022-12-31

TILLGÅNGAR

Anläggningstillgångar

Finansiella anläggningstillgångar

Andelar i koncernföretag

11

23 736 215

13 231 847

Fordringar hos koncernföretag

9 615 244

4 740 615

Summa finansiella anläggningstillgångar
33 351 459
17 972 462
Summa anläggningstillgångar
33 351 459
17 972 462

Omsättningstillgångar

Kortfristiga fordringar

Fordringar hos koncernföretag

0

2 500 000

Kortfristiga fordringar

268 373

4 197

Summa kortfristiga fordringar
268 373
2 504 197

Kassa och bank

Kassa och bank

251 855

2 261

Summa kassa bank
251 855
2 261
Summa omsättningstillgångar
520 228
2 506 458
SUMMA TILLGÅNGAR
33 871 687
20 478 920

Moderbolagets Balansräkning

Not

2023-12-31

2022-12-31

EGET KAPITAL OCH SKULDER

Eget kapital

Bundet eget kapital

Aktiekapital

100 000

100 000

Reservfond

10 000

10 000

Summa bundet eget kapital
110 000
110 000

Fritt eget kapital

Balanserad vinst eller förlust

2 592 239

932 824

Årets resultat

21 928 604

1 659 415

Summa fritt eget kapital
24 520 852
2 592 239
Summa eget kapital
24 630 852
2 702 239

Långfristiga skulder

Skulder till koncernföretag

4 887 500

17 276 153

Övriga långfristiga skulder

3 001 497

0

Summa långfristiga skulder
7 888 997
17 276 153

Kortfristiga skulder

Aktuella skatteskulder

1 281 846

430 527

Övriga skulder

0

0

Upplupna kostnader och förutbetalda intäkter

70 001

70 001

Summa kortfristiga skulder
1 351 838
500 528
SUMMA EGET KAPITAL OCH SKULDER
33 871 687
20 478 920

Moderbolagets Kassaflödesanalys

Not

2023-01-01
-2023-12-312022-01-01
-2022-12-31

Den löpande verksamheten

Resultat efter finansiella poster

22 944 723

2 089 941

Betald skatt

-1 016 110

-430 526

**Kassaflöde från den löpande verksamheten före
förändring av rörelsekapital**
21 928 613
1 659 415

Kassaflöde från förändring av rörelsekapitalet

Förändring av kortfristiga fordringar

2 235 824

-1 942 635

Förändring av kortfristiga skulder

851 310

354 358

Kassaflöde från den löpande verksamheten
25 015 747
71 138

Investeringsverksamheten

Investeringar i andelar i koncernföretag

-10 504 368

-1 250 000

Investeringar i finansiella fordringar

-4 874 629

- 92 953

Summa investeringar
- 15 378 997
- 1 342 953

Finansieringsverksamheten

Upptagna lån

0

1 254 556

Amortering av långfristiga skulder

-9 387 156

0

Summa finansiering
-9 387 156
1 254 556
Årets kassaflöde
249 594
-17 259
Likvida medel vid årets början
2 261
19 520
Likvida medel vid årets slut
251 855
2 261

Noter**Not 1 Redovisnings- och värderingsprinciper****Allmänna upplysningar**

Årsredovisningen och koncernredovisningen är upprättad i enlighet med årsredovisningslagen och BFNAR 2012:1 Årsredovisning och koncernredovisning (K3).

Redovisningsprinciperna är oförändrade jämfört med föregående år.

Intäktsredovisning

Intäkter har tagits upp till verkligt värde av vad som erhållits eller kommer att erhållas och redovisas i den omfattning det är sannolikt att de ekonomiska fördelarna kommer att tillgodogöras bolaget och intäkterna kan beräknas på ett tillförlitligt sätt.

Koncernredovisning**Konsolideringsmetod**

Koncernredovisningen har upprättats enligt förvärvsmetoden. Det innebär att förvärvade verksamheters identifierbara tillgångar och skulder redovisas till marknadsvärde enligt upprättad förvärvsanalys. Överstiger verksamhetens anskaffningsvärde det beräknade marknadsvärdet av de förväntade nettotillgångarna enligt förvärvsanalysen redovisas skillnaden som goodwill.

Redovisningsprinciper för enskilda balansposter**Immateriella tillgångar**

Företaget redovisar internt upparbetade immateriella anläggningstillgångar enligt aktiveringsmodellen. Det innebär att samtliga utgifter som avser framtagandet av en internt upparbetad immateriell anläggningstillgång aktiveras och skrivs av under tillgångens beräknade nyttjandeperiod, under förutsättningarna att kriterierna i BFNAR 2012:1 är uppfyllda.

Anläggningstillgångar

Immateriella och materiella anläggningstillgångar redovisas till anskaffningsvärde minskat med ackumulerade avskrivningar enligt plan och eventuella nedskrivningar.

Avskrivning sker linjärt över den förväntade nyttjandeperioden med hänsyn till väsentligt restvärde. Följande avskrivningsprocent tillämpas:

Immateriella anläggningstillgångar

Balanserade utgifter för utvecklingsarbeten	20%
Goodwill	10%

Materiella anläggningstillgångar

Byggnader	20%
Maskiner och andra tekniska anläggningar	10%
Begagnade maskiner över 2 år	20%
Inventarier, verktyg och installationer	20%

Leasingavtal

Då de ekonomiska risker och fördelar som är förknippade med tillgången inte har övergått till leasetagaren klassificeras leasingen som operationell leasing. De tillgångar som företaget är leasegivare av redovisas som anläggningstillgång eller som omsättningstillgång beroende av när leasingperioden förfaller. Leasingavgiften fastställs årligen och redovisas linjärt över leasingperioden.

Varulager

Varulagret har värderats till det lägsta av dess anskaffningsvärde och dess nettoförsäljningsvärde på balansdagen. Med nettoförsäljningsvärde avses varornas beräknade försäljningspris minskat med försäljningskostnader. Den valda värderingsmetoden innebär att inkurans i varulagret har beaktats.

Nyckeltalsdefinitioner

Nettoomsättning

Rörelsens huvudintäkter, fakturerade kostnader, sidointäkter samt intäktskorrigeringar.

Resultat efter finansiella poster

Resultat efter finansiella intäkter och kostnader men före bokslutsdispositioner och skatter.

Balansomslutning

Företagets samlade tillgångar.

Kassalikviditet (%)

Omsättningstillgångar exklusive lager och i procent av kortfristiga skulder.

Soliditet (%)

Justerat eget kapital (eget kapital och obeskattade reserver med avdrag för uppskjuten skatt) i procent av balansomslutning.

Not 2 Arvode till revisorer**Moderbolag**

Med revisionsuppdrag avses granskning av årsredovisningen och bokföringen samt styrelsens och verkställande direktörens förvaltning, övriga arbetsuppgifter som det ankommer på bolagets revisor att utföra samt rådgivning eller annat biträde som föranleds av iakttagelser vid sådan granskning eller genomförandet av sådana övriga arbetsuppgifter.

	2023	2022
Revisionsuppdrag	67 500	82 375
	67 500	82 375

Koncernen

	2023	2022
Revisionsuppdrag	262 600	281 650
	262 600	281 650

Not 3 Anställda och personalkostnader**Koncernen**

	2023	2022
Medelantalet anställda		
Kvinnor	35	22
Män	330	320
	338	342
Löner och andra ersättningar		
Styrelse och verkställande direktör	537 912	583 262
Övriga anställda	145 496 412	138 751 458
Summa löner och andra ersättningar	146 034 324	139 334 720
Sociala kostnader		
Pensionskostnader för övriga anställda	7 734 718	7 578 957
Övriga sociala avgifter enligt lag och avtal	47 460 700	45 792 461
Summa sociala kostnader	55 195 418	53 371 418
Totala löner, ersättningar, sociala kostnader och pensionskostnader	201 229 742	192 706 138

Moderbolaget

Bolaget har inte haft några anställda och några löner har ej utbetalats.

Not 4 Balanserade utgifter för utvecklingsarbeten och liknande arbeten**Koncernen**

	2023-12-31	2022-12-31
Ingående anskaffningsvärden	13 131 997	13 131 997
Utrangering	-12 972 429	0
Utgående ackumulerade anskaffningsvärden	159 568	13 131 997
Ingående avskrivningar	-13 012 321	-7 783 467
Utrangering	12 972 429	0
Årets avskrivning	-39 892	-5 228 854
Utgående ackumulerade avskrivningar	-79 784	-13 012 321
Utgående redovisat värde	79 784	119 676

Not 5 Koncerngoodwill**Koncernen**

	2023-12-31	2022-12-31
Ingående anskaffningsvärden	4 014 300	2 764 300
Investeringar	10 504 368	1 250 000
Utgående ackumulerade anskaffningsvärden	14 518 668	4 014 300
Ingående avskrivningar	-1 039 290	-637 860
Årets avskrivningar	-1 451 867	-401 430
Utgående ackumulerade avskrivningar	-2 491 157	-1 039 290
Utgående redovisat värde	12 027 511	2 975 010

Not 6 Byggnader och mark**Koncernen**

	2023-12-31	2022-12-31
Ingående anskaffningsvärden	9 661 319	9 331 519
Investeringar	1 437 807	329 800
Försäljning/utrangering	-3 695 095	0
Utgående ackumulerade anskaffningsvärden	7 404 031	9 661 319
Ingående avskrivningar	-451 340	-226 963
Årets avskrivningar	-3 426 372	-224 377
Utgående ackumulerade avskrivningar	-3 877 712	- 451 340
Utgående redovisat värde	3 526 319	9 209 979

Not 7 Maskiner och andra tekniska anläggningar**Koncernen**

	2023-12-31	2022-12-31
Ingående anskaffningsvärden	243 216 085	225 704 485
Inköp	31 535 956	21 968 121
Försäljningar/utrangeringar	-43 919 136	-4 456 521
Utgående ackumulerade anskaffningsvärden	230 832 905	243 216 085
Ingående avskrivningar	-169 728 055	-156 996 382
Försäljningar/utrangeringar	42 338 714	4 448 947
Årets avskrivningar	-22 628 166	- 17 180 620
Utgående ackumulerade avskrivningar	-150 017 507	-169 728 055
Utgående redovisat värde	80 815 398	73 488 030

Not 8 Inventarier, verktyg och installationer**Koncernen**

	2023-12-31	2022-12-31
Ingående anskaffningsvärden	7 009 221	11 172 793
Inköp	270 291	560 000
Försäljningar/utrangeringar	0	-4 723 572
Utgående ackumulerade anskaffningsvärden	7 279 512	7 009 221
Ingående avskrivningar	-4 427 316	-8 564 407
Försäljningar/utrangeringar	0	4 768 862
Årets avskrivningar	-1 921 008	-631 771
Utgående ackumulerade avskrivningar	-6 348 324	-4 427 316
Utgående redovisat värde	931 188	2 581 905

Not 9 Ställda säkerheter**Koncernen**

	2023-12-31	2022-12-31
Till förmån för dotterbolag:		
Maskiner och fordon med äganderättsförbehåll	53 347 902	53 347 902
Företagsinteckningar	35 000 000	35 000 000
	88 347 902	88 347 902

Not 10 Checkräkningskredit**Koncernen**

	2023-12-31	2022-12-31
Beviljat belopp på checkräkningskredit uppgår till	31 000 000	31 000 000
Utnyttjad kredit uppgår till	0	0

Not 11 Specifikation andelar i koncernföretag

2023-12-31

Moderbolaget

Namn	Kapital- andel	Rösträtts- andel	Antal andelar	Bokfört värde
Mertz Transport AB	71	71	8 922	15 533 868
Mertz Transport Halland AB	100	100	1 000	3 200 000
Mertz Rail AB	100	100	500	50 000
Mertz Fastighets AB	100	100	1 000	4 952 347
				23 231 847


Mertz Transport AB	556431-2931	Staffanstorp
Mertz Transport Halland AB	556517-3332	Staffanstorp
Mertz Rail AB	559230-4744	Staffanstorp
Mertz Fastighets AB	556676-9880	Staffanstorp

Undertecknade försäkrar härmed att årsredovisningen har upprättats i enlighet med årsredovisningslagen och god redovisningssed, att aktuella redovisningsnormer har tillämpats och att lämnade uppgifter stämmer med faktiska förhållanden.

Staffanstorp 30 juni 2024




Karl-Johan Mertz
Verkställande direktör



Helena Mertz

Revisorspåteckning

Min revisionsberättelse har lämnats den 27 juli 2024



Kenneth Larsson
Auktoriserad revisor

Revisionsberättelse

Till årsstämman i Mertz Service AB

Org.nr 556517 - 3332

Rapport om årsredovisningen och koncernredovisningen

Jag har reviderat årsredovisningen och koncernredovisningen för Mertz Service AB för räkenskapsåret 2023.

Styrelsens ansvar för årsredovisningen och koncernredovisningen

Det är styrelsen som har ansvaret för att upprätta en årsredovisning och koncernredovisning som ger en rättvisande bild enligt årsredovisningslagen och för den interna kontroll som styrelsen bedömer är nödvändig för att upprätta en årsredovisning och koncernredovisning som inte innehåller väsentliga felaktigheter, vare sig dessa beror på oegentligheter eller på fel.

Revisorns ansvar

Mitt ansvar är att uttala mig om årsredovisningen och koncernredovisningen på grundval av min revision. Jag har utfört revisionen enligt International Standards on Auditing och god revisionssed i Sverige. Dessa standarder kräver att jag följer yrkesetiska krav samt planerar och utför revisionen för att uppnå rimlig säkerhet att årsredovisningen och koncernredovisningen inte innehåller väsentliga felaktigheter.

En revision innefattar att genom olika åtgärder inhämta revisionsbevis om belopp och annan information i årsredovisningen och koncernredovisningen. Revisorn väljer vilka åtgärder som ska utföras, bland annat genom att bedöma riskerna för väsentliga felaktigheter i årsredovisningen och koncernredovisningen, vare sig dessa beror på oegentligheter eller på fel. Vid denna riskbedömning beaktar revisorn de delar av den interna kontrollen som är relevanta för hur bolaget upprättar årsredovisningen och koncernredovisningen för att ge en rättvisande bild i syfte att utforma granskningsåtgärder som är ändamålsenliga med hänsyn till omständigheterna, men inte i syfte att göra ett uttalande om effektiviteten i bolagets interna kontroll. En revision innefattar också en utvärdering av ändamålsenligheten i de redovisningsprinciper som har använts och av rimligheten i styrelsens uppskattningar i redovisningen, liksom en utvärdering av den övergripande presentationen i årsredovisningen och koncernredovisningen.

Jag anser att de revisionsbevis jag har inhämtat är tillräckliga och ändamålsenliga som grund för mina uttalanden.

Uttalanden

Enligt min uppfattning har årsredovisningen och koncernredovisningen upprättats i enlighet med årsredovisningslagen och ger en i alla väsentliga avseenden rättvisande bild av moderbolagets och koncernens finansiella ställning per den 31 december 2023 och av dessas finansiella resultat och kassaflöden för året enligt årsredovisningslagen. Förvaltningsberättelsen är förenlig med årsredovisningens och koncernredovisningens övriga delar.

Jag tillstyrker därför att årsstämman fastställer resultaträkningen och balansräkningen för moderbolaget och för koncernen.

Rapport om andra krav enligt lagar och andra författningar

Utöver min revision av årsredovisningen och koncernredovisningen har jag även reviderat förslaget till dispositioner beträffande bolagets vinst eller förlust samt styrelsens förvaltning för Mertz Service AB för räkenskapsåret 2023.

Styrelsens ansvar

Det är styrelsen som har ansvaret för förslaget till dispositioner beträffande bolagets vinst eller förlust, och det är styrelsen som har ansvaret för förvaltningen enligt aktiebolagslagen.

Revisorns ansvar

Mitt ansvar är att med rimlig säkerhet uttala mig om förslaget till dispositioner beträffande bolagets vinst eller förlust och om förvaltningen på grundval av min revision. Jag har utfört revisionen enligt god revisions sed i Sverige.

Som underlag för mitt uttalande om styrelsens förslag till dispositioner beträffande bolagets vinst eller förlust har jag granskat styrelsens motiverade yttrande samt ett urval av underlagen för detta för att kunna bedöma om förslaget är förenligt med aktiebolagslagen.

Som underlag för mitt uttalande om ansvarsfrihet har jag utöver min revision av årsredovisningen och koncernredovisningen granskat väsentliga beslut, åtgärder och förhållanden i bolaget för att kunna bedöma om någon styrelseledamot är ersättningsskyldig mot bolaget. Jag har även granskat om någon styrelseledamot på annat sätt har handlat i strid med aktiebolagslagen, årsredovisningslagen eller bolagsordningen.

Jag anser att de revisionsbevis jag inhämtat är tillräckliga och ändamålsenliga som grund för mina uttalanden.

Uttalanden

Jag tillstyrker att årsstämman disponerar vinsten enligt förslaget i förvaltningsberättelsen och beviljar styrelsens ledamöter ansvarsfrihet för räkenskapsåret.

Malmö den 27 juli 2024



Kenneth Larsson
Auktoriserad revisor