

Årsredovisning Brohoved AB

Org.nr 556605-3194

Räkenskapsår 2024-01-01 - 2024-12-31


Fastställelseintyg

Undertecknad styrelseledamot intygar att resultaträkningen och balansräkningen i årsredovisningen för moderbolaget samt koncernresultaträkningen och koncernbalansräkningen har fastställts på årsstämma den 16 april 2025
Årsstämman beslöt att godkänna styrelsens förslag till resultatdisposition.

Jag intygar också att innehållet i årsredovisningen och revisionsberättelsen stämmer överens med originalen.

Hisings Backa den 16 april 2025

Thorkild Stamp



Årsredovisning och koncernredovisning

för räkenskapsåret 2024-01-01 - 2024-12-31

Styrelsen för Brohoved AB avger härmed följande årsredovisning och koncernredovisning.

Innehåll	Sida
Förvaltningsberättelse	2
Koncernen	
Resultaträkning	4
Balansräkning	5
Kassaflödesanalys	7
Moderföretaget	
Resultaträkning	8
Balansräkning	9
Kassaflödesanalys	11
Tilläggsupplysningar	
Redovisningsprinciper m.m.	12
Noter	13

Styrelsens säte: Hisings Backa

Företagets redovisningsvaluta: Svenska kronor (SEK).

Alla belopp redovisas, om inte annat anges, i tusentals kronor (tkr).

Förvaltningsberättelse

Information om verksamheten

Koncernen

Bolagets verksamhet skall enligt bolagsordningen omfatta köp, försäljning och uthyrning av trailers samt service- och reparationsverkstad, konsultationer inom företagsledningen och marknadsföring av trailers samt förvaltning av värdepapper och fastigheter. Bolaget bedriver verksamhet genom de helägda dotterföretagen.

Bolaget har avtal med bolagets bankförbindelse om koncernens inlåning som disponeras genom huvudkonto i moderbolaget och underkonto i dotterbolagen samt ett cashpool engagemang.

Dotterföretagen

AG Trailer AB bedriver uthyrning och försäljning av trailers samt service och reparationsarbete.

Importgatan 24 AB äger och förvaltar fastigheten Importgatan 24 i Hisings Backa som bl.a. hyrs ut till systerföretaget AG Trailer AB samt förvaltar bostadsfastigheter i Danmark.

Flintvägen 1 Fastighets AB innehar en industrifastighet i Östra Karup.

AG trailer och Släp AB som har förvärvades i september 2024 under året och har därefter ej bedrivit någon verksamhet.

Väsentliga händelser under räkenskapsåret och efter dess utgång

Inga väsentliga händelser under räkenskapsåret och efter dess utgång har inträffat.

Förväntad framtida utveckling samt risker och osäkerhetsfaktorer för koncernen

För kommande verksamhetsår förväntas en lägre omsättning och lönsamhet koncernmässigt beroende på geopolitiska förhållande. Några väsentliga påverkbara risker/säkerhetsfaktorer anses ej föreligga. Marknaden är konkurrensutsatt vilket kan påverka koncernen.

Finansiella risker som påverkar koncernen är i huvudsak hänförliga till valutaexponering i Euro och danska kronor. Valutarisken begränsas genom matchning av in- och utflöde av valuta. Terminssäkring förekommer inte.

Ägarförhållanden

Bolaget är ett helägt dotterbolag till THC Trailer Holding Company Limited, orgnr HE 320123, Nicosia, Cypern

Flerårsöversikt koncernen	2024	2023	2022	2021
Nettoomsättning (tkr)	198 176	150 848	153 411	171 542
Resultat efter finansiella poster (tkr)	17 090	16 142	14 792	20 907
Rörelsemarginal (%)	9,3%	12,9%	12,7%	12,6%
Avkastning på eget kapital (%)	14,5%	14,1%	13,0%	18,2%
Balansomslutning (tkr)	195 459	194 260	181 048	210 421
Soliditet (%)	61,3%	60,0%	62,0%	55,0%
Antal anställda	13	13	13	13

Flerårsöversikt Moderföretaget*	2024	2023	2022	2021
Nettoomsättning (tkr)	0	0	0	0
Resultat efter finansiella poster (tkr)	12 477	10 457	8 194	15 105
Balansomslutning (tkr)	47 907	42 880	40 490	47 336
Soliditet (%)	94%	100%	100%	100%
Antal anställda	0	0	0	0

Förändring av eget kapital

Koncernen

	Aktiekapital	Övrigt tillskjutet kapital	Annat eget kap. inkl. årets res.	Totalt
Ingående balans 2023-01-01	100	0	112 087	112 187
Lämnad utdelning	0	0	-8 000	-8 000
Årets resultat	0	0	12 388	12 388
Utgående balans 2023-12-31	100	0	116 475	116 575
Lämnad utdelning	0	0	-10 000	-10 000
Årets resultat	0	0	13 322	13 322
Utgående balans 2024-12-31	100	0	119 797	119 897

<i>Moderföretaget</i>	Aktiekapital	Reservfond	Balanserat resultat	Årets resultat	Totalt
Ingående balans 2023-01-01	100	20	32 196	8 154	40 470
Överföring resultat föregående år			8 154	-8 154	0
Lämnad utdelning			-8 000		-8 000
Årets resultat				10 363	10 363
Utgående balans 2023-12-31	100	20	32 350	10 363	42 833
Överföring resultat föregående år			10 363	-10 363	0
Lämnad utdelning			-10 000		-10 000
Årets resultat				12 379	12 379
Utgående balans 2024-12-31	100	20	32 713	12 379	45 212

Förslag till resultatdisposition

Styrelsen föreslår att till förfogande stående vinstmedel

Balanserat resultat	32 713 192
Årets resultat	12 379 497
	45 092 689
disponeras så att	
till aktieägare utdelas (12 000 kronor per aktie)	12 000 000
i ny räkning överföres	33 092 689
	45 092 689

Koncernens resultaträkning

	Not	2024-01-01 -2024-12-31	2023-01-01 -2023-12-31
Nettoomsättning	1	198 176	150 848
Övriga rörelseintäkter		1 196	512
		199 372	151 360
<i>Rörelsens kostnader</i>			
Handelsvaror		-137 638	-91 387
Övriga externa kostnader	2	-6 690	-5 739
Personalkostnader	4	-11 170	-10 143
Avskrivningar av materiella anläggningstillgångar		-25 466	-24 679
		-180 964	-131 948
Rörelseresultat	3,5	18 408	19 412
<i>Resultat från finansiella poster</i>			
Resultat från övriga värdepapper och fordringar som är anläggningstillgångar		0	-1 091
Övriga ränteintäkter och liknande resultatposter	7	545	552
Räntekostnader och liknande resultatposter	8	-1 863	-2 731
		-1 318	-3 270
Resultat efter finansiella poster		17 090	16 142
Skatt på årets resultat	9	-3 768	-3 754
Årets resultat		13 322	12 388

✓

2025052101881

Koncernens balansräkning

Not 2024-12-31 2023-12-31

TILLGÅNGAR

Anläggningstillgångar

Materiella anläggningstillgångar

Byggnader och mark	10	40 857	40 780
Trailers och andra uthyrningsobjekt	11,13	66 686	79 318
Inventarier, verktyg och installationer	12	36 864	41 814
		144 407	161 912

Finansiella anläggningstillgångar

Andra långfristiga värdepappersinnehav	16	0	0
Andra långfristiga fordringar	17	0	0
		0	0

Summa anläggningstillgångar 144 407 161 912

Omsättningstillgångar

Varulager m.m.

Råvaror och förnödenheter		1 911	1 474
		1 911	1 474

Kortfristiga fordringar

Kundfordringar		13 211	9 948
Övriga fordringar		4 203	4 514
Förutbetalda kostnader och upplupna intäkter		2 919	3 154
		20 333	17 616

Kassa och bank 21 28 808 13 258

Summa omsättningstillgångar 51 052 32 348

SUMMA TILLGÅNGAR 195 459 194 260

Koncernens balansräkning

Not 2024-12-31 2023-12-31

EGET KAPITAL OCH SKULDER

Eget kapital

Aktiekapital (1 000 aktier)		100	100
Annat eget kapital inklusive årets resultat		119 797	116 475
Eget kapital hänförligt till moderföretagets aktieägare		119 897	116 575

Avsättningar

Uppskjuten skatteskuld	19	11 651	12 545
		11 651	12 545

Långfristiga skulder

Skulder till kreditinstitut	20	35 546	41 121
		35 546	41 121

Kortfristiga skulder

Skulder till kreditinstitut		14 790	15 343
Leverantörsskulder		7 169	5 818
Övriga skulder		4 095	1 093
Upplupna kostnader och förutbetalda intäkter	22	2 311	1 765
		28 365	24 019

SUMMA EGET KAPITAL OCH SKULDER

195 459 194 260

Koncernens kassaflödesanalys

	Not	2024-01-01 -2024-12-31	2023-01-01 -2023-12-31
Den löpande verksamheten			
Rörelseresultat		18 408	19 412
Justering för poster som inte ingår i kassaflödet			
Vinst vid försäljning		-8 654	-12 610
Avskrivningar		25 466	24 679
		35 220	31 481
Erhållen ränta		545	552
Erlagd ränta		-1 863	-2 731
Betald inkomstskatt		-3 458	-6 203
Kassaflöde från den löpande verksamheten före förändringar av rörelsekapital		30 444	23 099
Förändringar i rörelsekapital			
Förändring av varulager		-437	5
Förändring av rörelsefordringar		-3 908	-3 663
Förändring av rörelseskulder		4 886	-1 614
Kassaflöde från den löpande verksamheten		30 985	17 827
Investeringsverksamheten			
Förvärv och försäljning av materiella anläggningstillgångar		10 203	12 090
Kassaflöde från investeringsverksamheten		10 203	12 090
Finansieringsverksamheten			
Utbetald utdelning		-10 000	-8 000
Amortering leasingsskuld		-15 638	-15 897
Amortering lån		0	-5 850
Kassaflöde från finansieringsverksamheten		-25 638	-29 747
Årets kassaflöde		15 550	170
Likvida medel vid årets början		13 258	13 088
Likvida medel vid årets slut		28 808	13 258

Moderföretagets resultaträkning

	Not	2024-01-01 -2024-12-31	2023-01-01 -2023-12-31
Nettoomsättning	1	0	0
		0	0
<i>Rörelsens kostnader</i>			
Övriga externa kostnader	2	-62	-65
Personalkostnader	4	0	0
		-62	-65
Rörelseresultat		-62	-65
<i>Resultat från finansiella poster</i>			
Resultat från andelar i koncernföretag	6	12 000	10 000
Övriga ränteintäkter och liknande resultatposter	7	843	874
Räntekostnader och liknande resultatposter	8	-304	-352
		12 539	10 522
Resultat efter finansiella poster		12 477	10 457
Resultat före skatt		12 477	10 457
Skatt på årets resultat	9	-98	-94
Årets resultat		12 379	10 363

h

Moderföretagets balansräkning

Not 2024-12-31 2023-12-31

TILLGÅNGAR

Anläggningstillgångar

Finansiella anläggningstillgångar

Andelar i koncernföretag	14,15	19 099	18 729
		19 099	18 729

Summa anläggningstillgångar		19 099	18 729
------------------------------------	--	---------------	---------------

Omsättningstillgångar

Fordringar hos koncernföretag		0	10 713
Övriga fordringar		0	180
		0	10 893

<i>Kassa och bank</i>	21	28 808	13 258
-----------------------	----	--------	--------

Summa omsättningstillgångar		28 808	24 151
------------------------------------	--	---------------	---------------

SUMMA TILLGÅNGAR		47 907	42 880
-------------------------	--	---------------	---------------

W

Moderföretagets balansräkning

Not 2024-12-31 2023-12-31

EGET KAPITAL OCH SKULDER

Eget kapital

Bundet eget kapital

Aktiekapital (1 000 aktier)

100 100

Reservfond

20 20

120 120

Fritt eget kapital

Balanserat resultat

32 713 32 350

Årets resultat

12 379 10 363

45 092 42 713

45 212 42 833

Kortfristiga skulder

Skulder till koncernföretag

2 615 0

Aktuella skatteskulder

52 27

Övriga skulder

8 0

Upplupna kostnader och förutbetalda intäkter

22 20 20

2 695 47

SUMMA EGET KAPITAL OCH SKULDER

47 907 42 880

lv

Moderföretagets kassaflödesanalys

	2024-01-01 -2024-12-31	2023-01-01 -2023-12-31
Den löpande verksamheten		
Rörelseresultat	-62	-65
	-62	-65
Erhållen ränta	843	874
Erlagd ränta	-304	-352
Betald inkomstskatt	-73	-40
Kassaflöde från den löpande verksamheten före förändringar av rörelsekapital	404	417
<i>Förändringar i rörelsekapital</i>		
Förändring av rörelsefordringar	12 893	-247
Förändring av rörelseskulder	2 623	0
Kassaflöde från den löpande verksamheten	15 920	170
Investeringsverksamheten		
Förvärv andelar i koncernföretag	-370	0
Erhållen utdelning	10 000	8 000
Kassaflöde från investeringsverksamheten	9 630	8 000
<i>Finansieringsverksamheten</i>		
Utbetald utdelning	-10 000	-8 000
Kassaflöde från finansieringsverksamheten	-10 000	-8 000
Årets kassaflöde	15 550	170
Likvida medel vid årets början	13 258	13 088
Likvida medel vid årets slut	28 808	13 258

lv

Tilläggsupplysningar

Redovisningsprinciper m.m.

Allmänna redovisningsprinciper

Årsredovisningen har upprättats enligt årsredovisningslagen (1995:1554) och BFNAR 2012:1 Årsredovisning och koncernredovisning (K3).

Koncernredovisning

Koncernredovisningen är upprättad enligt förvärvsmetoden. Koncernredovisningen omfattar moderföretaget samt dess dotterföretag. Med dotterföretag avses de företag i vilka moderföretaget, direkt eller indirekt, har ett bestämmande inflytande.

I koncernredovisningen faller koncernföretagens bokslutsdispositioner bort och ingår i det redovisade resultatet efter avdrag för uppskjuten skatt. Detta innebär att koncernföretagens obeskattade reserver i koncernens balansräkning fördelas mellan uppskjuten skatteskuld och eget kapital.

Utöver vad som framgår om bokslutsdispositioner och obeskattade reserver så överensstämmer samtliga i koncernredovisningen tillämpade redovisnings- och värderingsprinciper med de som beskrivs och tillämpas av moderföretaget.

Intäktsredovisning

Inkomsten redovisas till verkligt värde av vad företaget fått eller kommer att få. Det innebär att företaget redovisar inkomsten till nominellt värde (fakturabelopp) om företaget får ersättning i likvida medel direkt vid leveransen. Avdrag görs för lämnade rabatter.

Vid försäljning av trailers redovisas inkomsten som intäkt i samband med leverans. Inkomster från uthyrning av trailers redovisas som intäkt i den period som hyrestiden avser. Service och andra arbete redovisas i samband med att arbetet slutförts. Inkomst från uthyrning av fastigheter periodiseras över hyresperioden.

Finansiella instrument

Finansiella instrument värderas utifrån anskaffningsvärdet.

Redovisning av leasingavtal

I koncernen redovisas tillgångar som leasas genom ett finansiellt leasingavtal som en materiell anläggningstillgång samtidigt som framtida leasingavgifter redovisas som skuld. Vid det första redovisningstillfället redovisas tillgången och skulden till nuvärdet av framtida minimileaseavgifter och eventuellt restvärde. Vid beräkningen av nuvärdet av minimileaseavgifterna används avtalets implicita ränta.

Se vidare not 3 och 13.

Ersättning till anställda efter avslutad anställning

I moderföretaget och koncernen finns endast avgiftsbestämda pensionsplaner. Som avgiftsbestämda planer klassificeras planer där fastställda avgifter betalas och det inte finns förpliktelser att betala något ytterligare, utöver dessa avgifter. Utgifter för avgiftsbestämda planer redovisas som en kostnad under den period de anställda utför de tjänster som ligger till grund för förpliktelsen.

Anläggningstillgångar

Materiella anläggningstillgångar redovisas till anskaffningsvärde minskat med ackumulerade avskrivningar och eventuella nedskrivningar.

Avskrivningsbart belopp utgörs av anskaffningsvärdet minskat med ett beräknat restvärde om detta är väsentligt. Avskrivning sker linjärt över den förväntade nyttjandeperioden.

Följande avskrivningstider tillämpas:

Materiella anläggningstillgångar

Byggnader 25-50 år

Trailers och andra uthyrningsobjekt 4 år

Inventarier, verktyg och installationer 3-10 år

Varulager

Varulagret har värderats till 97% av det samlade anskaffningsvärdet vilket understiger dess nettoförsäljningsvärde på balansdagen.

Omräkning av poster i utländsk valuta

Fordringar och skulder i utländsk valuta har värderats till balansdagens kurs. Kursvinster och kursförluster på rörelsefordringar och rörelseskulder redovisas i rörelseresultatet medan kursvinster och kursförluster på finansiella fordringar och skulder redovisas som finansiella poster.

Fordringar, skulder och avsättningar

Om inget annat anges ovan värderas kortfristiga fordringar till det lägsta av dess anskaffningsvärde och det belopp varmed de beräknas bli reglerade. Långfristiga fordringar värderas efter det första värderingstillfället till upplupet anskaffningsvärde. Övriga skulder och avsättningar värderas till de belopp varmed de beräknas bli reglerade. Övriga tillgångar redovisas till anskaffningsvärde om inget annat anges ovan.

Noter

Not 1 Nettoomsättningens fördelning

Nettoomsättningen fördelar sig på verksamhetsgrenar enligt följande:

	Koncernen		Moderföretaget	
	2024	2023	2024	2023
Uthyrning av fastigheter	4 226	3 959	0	0
Försäljning, uthyrning och reparationer av trailers	193 950	146 889	0	0
	198 176	150 848	0	0

Nettoomsättningen fördelar sig på geografiska marknader enligt följande:

	Koncernen		Moderföretaget	
	2024	2023	2024	2023
Sverige	186 196	137 816	0	0
Övriga Europa	11 980	13 032	0	0
	198 176	150 848	0	0

EW

Not 2 Arvode till revisorer

	Koncernen		Moderföretaget	
	2024	2023	2024	2023
<i>Ernst & Young AB</i>				
Revisionsuppdraget	252	230	20	20
Övriga tjänster	70	70	20	20
	322	300	40	40

Not 3 Operationella leasingavtal

Brohoved som leasegivare

	Koncernen		Moderföretaget	
	2024	2023	2024	2023
Erhållna leasingavgifter avseende operationella leasingavtal	29 443	32 000	0	0
Framtida minimileaseavgifter avseende ej uppsägningsbara operationella leasingavtal:				
Ska betalas inom 1 år	2 236	2 236	0	0
Ska betalas inom 2-5 år	4 036	4 972	0	0
Ska betalas senare än 5 år	0	0	0	0

AG Trailer AB hyr ut trailers. Importgatan 24 AB hyr ut lokaler till extern och koncernintern part. Importgatan 24 AB hyr ut lokaler till bolag i koncernen. Fastighets AB Flintvägen hyr ut till extern hyresgäst.

Not 4 Anställda och personalkostnader

Medelantalet anställda

	2024		2023	
	Antal anställda	Varav män	Antal anställda	Varav män
Moderföretaget	0	0%	0	0%
Dotterföretag	13	70%	13	70%
Totalt koncernen	13	70%	13	70%

Löner och andra ersättningar

	Koncernen		Moderföretaget	
	2024	2023	2024	2023
Styrelse och VD	1 157	1 030	0	0
Härav tantiem	0	0	(0)	(0)
Övriga anställda	6 288	5 749	0	0
	7 445	6 779	0	0

Sociala kostnader

	Koncernen		Moderföretaget	
	2024	2023	2024	2023
Pensionskostnader för styrelse och VD	318	292	0	0
Pensionskostnader övriga anställda	561	429	0	0
Övriga sociala kostnader	2 712	2 456	0	0
	3 591	3 177	0	0

Pensionsförpliktelser

Styrelse och VD	0	0	0	0
-----------------	---	---	---	---

lv

Könsfördelning bland ledande befattningshavare

	Koncernen		Moderföretaget	
	2024-12-31	2023-12-31	2024-12-31	2023-12-31
Andel kvinnor i styrelsen	33%	33%	33%	33%
Andel män i styrelsen	67%	67%	67%	67%

Uppgifterna avser förhållandet på balansdagen.

Not 5 Inköp och försäljning mellan koncernföretag

Det har inte förekommit någon försäljning eller inköp med andra koncernföretag, varken under 2024 eller 2023. Ränteintäkter och räntekostnader som debiterats mellan koncernbolagen uppgår netto till en intäkt på 347 kkr (335 kkr), se not 7.

Not 6 Resultat från andelar i koncernföretag

	Moderföretaget	
	2024	2023
Anteciperad utdelning	12 000	10 000
	12 000	10 000

Not 7 Övriga ränteintäkter och liknande resultatposter

	Koncernen		Moderföretaget	
	2024	2023	2024	2023
Ränteintäkter från koncernföretag	0	0	347	335
Övriga ränteintäkter	545	552	496	539
	545	552	843	874

Not 8 Räntekostnader och liknande resultatposter

	Koncernen		Moderföretaget	
	2024	2023	2024	2023
Övriga räntekostnader	305	634	304	352
Ränta finansiell leasing	1 558	2 097	0	0
	1 863	2 731	304	352

N

Not 9 Skatt på årets resultat

	Koncernen		Moderföretaget	
	2024	2023	2024	2023
Aktuell skatt	4 662	3 554	98	94
Uppskjuten skatt på obeskattade reserver	-894	200	0	0
Summa redovisad skatt	3 768	3 754	98	94
Genomsnittlig effektiv skattesats	22,0%	23,3%	0,8%	0,9%
Avstämning av effektiv skattesats				
Redovisat resultat före skatt	17 090	16 142	12 477	10 457
Skatt på redovisat resultat enligt gällande skattesats (20,6%):	3 521	3 325	2 570	2 154
Skatteeffekt av:				
Övriga ej avdragsgilla kostnader	34	229	0	0
Temporära skillnader	-115	200	0	0
Övriga justeringsposter	338	0	0	0
Ej skattepliktiga intäkter	-10	0	-2 472	-2 060
Redovisad skatt	3 768	3 754	98	94
Effektiv skattesats	22,0%	23,3%	0,8%	0,9%

Upplysningar om uppskjuten skattefordran och skatteskuld

Förändringen av uppskjuten skatteskuld är hänförlig till obeskattade reserver, se not Avsättningar.

Not 10 Byggnader och mark

	Koncernen		Moderföretaget	
	2024-12-31	2023-12-31	2024-12-31	2023-12-31
Ingående anskaffningsvärden	60 505	60 477	0	0
Omräkningsdifferenser	3	28	0	0
Årets anskaffningar	1 999	0	0	0
Utgående ackumulerade anskaffningsvärden	62 507	60 505	0	0
Ingående avskrivningar	-19 725	-17 929	0	0
Omräkningsdifferenser	-63	-124	0	0
Årets avskrivningar	-1 862	-1 672	0	0
Utgående ackumulerade avskrivningar	-21 650	-19 725	0	0
Utgående redovisat värde	40 857	40 780	0	0

Not 11 Trailers och andra uthyrningsobjekt - egna

	Koncernen		Moderföretaget	
	2024-12-31	2023-12-31	2024-12-31	2023-12-31
Ingående anskaffningsvärden	33 846	28 510	0	0
Årets anskaffningar	13 965	16 256	0	0
Försäljningar/utrangeringar	-16 514	-10 920	0	0
Utgående ackumulerade anskaffningsvärden	31 297	33 846	0	0
Ingående avskrivningar	-10 992	-8 669	0	0
Försäljningar/utrangeringar	3 937	4 818	0	0
Årets avskrivningar	-7 892	-7 141	0	0
Utgående ackumulerade avskrivningar	-14 947	-10 992	0	0
Utgående redovisat värde	16 350	22 854	0	0

Not 11 Trailers och andra uthyrningsobjekt - leasade *

	Koncernen	
	2024-12-31	2023-12-31
Ingående restskuld leasingkontrakt	56 464	39 643
Ingångna leasingkontrakt under året	16 745	42 543
Förändring av leasingstocken	-22 873	-25 722
Utgående restskuld leasingkontrakt	50 336	56 464

* Noten avseende trailers och andra leasingobjekt är uppdelad i förvärvade tillgångar respektive tillgångar hänförliga till finansiella leasingavtal. Både förvärvade tillgångar och leasingavtal har sitt ursprung i dotterbolaget AG Trailer AB. Det har inte bedömts vara praktiskt genomförbart att ta fram de uppgifter som krävs för att redovisa finansiella leasingavtal som anläggningstillgångar med fullständiga upplysningar. Anledningen är omfattningen av antalet avtal i kombination med transaktionsintensiteten i leasingstocken. Anskaffningsvärdet på utgående leasingstock uppgår till 75 750 kkr (85 706 kkr).

Not 12 Inventarier, verktyg och installationer

	Koncernen		Moderföretaget	
	2024-12-31	2023-12-31	2024-12-31	2023-12-31
Ingående anskaffningsvärden	46 656	57 016	0	0
Årets anskaffningar	1 484	84	0	0
Försäljningar/utrangeringar	-6 368	-10 444	0	0
Utgående ackumulerade anskaffningsvärden	41 772	46 656	0	0
Ingående avskrivningar	-4 842	-5 691	0	0
Försäljningar/utrangeringar	0	1 043	0	0
Årets avskrivningar	-66	-194	0	0
Utgående ackumulerade avskrivningar	-4 908	-4 842	0	0
Utgående redovisat värde	36 864	41 814	0	0

Av inventarierna svarar 36.855 (41.739) för objekt som ej är föremål för avskrivning.

hr

Not 13 Finansiella leasingavtal

Koncernen har ingått väsentliga leasingavtal avseende trailers vilka redovisas som finansiella leasingavtal. Avtalen löper på maximalt 5 år.

Tillgångar från finansiella leasingavtal ingår i balansräkningen enligt nedan:

	Koncernen		Moderföretaget	
	2024-12-31	2023-12-31	2024-12-31	2023-12-31
Trailers och andra uthyrningsobjekt	50 336	56 464	0	0

Not 14 Andelar i koncernföretag

	Moderföretaget	
	2024-12-31	2023-12-31
Ingående anskaffningsvärden	18 729	18 729
Årets anskaffningar	370	0
Utgående ackumulerade anskaffningsvärden	19 099	18 729
Utgående redovisat värde	19 099	18 729

Not 15 Specifikation av andelar i koncernföretag

Namn	Kapital- andel	Rösträtts- andel	Antal andelar	Bokfört värde
AG Trailer AB	100%	100%	1 000	14 100
Importgatan 24 AB	100%	100%	20 000	3 200
Flintvägen 1 Fastigheter AB	100%	100%	1 000	1 429
AG Trailer och Släp AB	100%	100%	500	370
				19 099

	Org.nr.	Säte
AG Trailer AB	556036-8689	Hisings Backa
Importgatan 24 AB	556612-7824	Hisings Backa
Flintvägen 1 Fastigheter AB	556766-9048	Östra Karup
AG Trailer och Släp AB	556861-3763	Hisings Backa

Not 16 Andra långfristiga värdepappersinnehav

	Koncernen		Moderföretaget	
	2024-12-31	2023-12-31	2024-12-31	2023-12-31
Ingående anskaffningsvärden	1 817	1 817	0	0
Akkumulerade nedskrivningar	-1 817	-1 817	0	0
Utgående ackumulerade anskaffningsvärden	0	0	0	0
Utgående redovisat värde	0	0	0	0

Avser ett innehav i No H2O med säte på Irland.

Not 17 Andra långfristiga fordringar

	Koncernen		Moderföretaget	
	2024-12-31	2023-12-31	2024-12-31	2023-12-31
Ingående anskaffningsvärden	2 190	2 187	0	0
Omräkningsdifferenser	0	3	0	0
Utgående ackumulerade anskaffningsvärden	2 190	2 190	0	0
Ingående nedskrivningar	-2 190	-1 100	0	0
Årets nedskrivningar	0	-1 090	0	0
Utgående ackumulerade nedskrivningar	-2 190	-2 190	0	0
Utgående redovisat värde	0	0	0	0

Not 19 Avsättningar

	Koncernen		Moderföretaget	
	2024-12-31	2023-12-31	2024-12-31	2023-12-31
<i>Uppskjuten skatteskuld</i>				
Belopp vid årets ingång	12 545	12 345	0	0
Årets avsättningar	1 495	1 945	0	0
Under året ianspråktaga belopp	-2 389	-1 745	0	0
	11 651	12 545	0	0

Se även not 9 Skatt på årets resultat.

Not 20 Långfristiga skulder

	Koncernen		Moderföretaget	
	2024-12-31	2023-12-31	2024-12-31	2023-12-31
Förfaller mellan 2 och 5 år efter balansdagen				
Skulder till kreditinstitut	35 546	41 121	0	0
	35 546	41 121	0	0
Förfaller senare än 5 år efter balansdagen				
Skulder till kreditinstitut	0	0	0	0
	0	0	0	0

Not 21 Kassa och bank

	Koncernen		Moderföretaget	
	2024-12-31	2023-12-31	2024-12-31	2023-12-31
Beviljad kredit	10 000	10 000	10 000	10 000
Utnyttjad kredit	0	0	0	0

Not 22 Upplupna kostnader och förutbetalda intäkter

	Koncernen		Moderföretaget	
	2024-12-31	2023-12-31	2024-12-31	2023-12-31
Upplupna löneskulder	1 148	963	0	0
Upplupna sociala avgifter	361	302	0	0
Övriga upplupna kostnader	347	220	20	20
Övriga förutbetalda intäkter	455	280	0	0
	2 311	1 765	20	20

Not 23 Ställda säkerheter och eventalförpliktelser

	Koncernen		Moderföretaget	
	2024-12-31	2023-12-31	2024-12-31	2023-12-31
Ställda säkerheter				
Fastighetsinteckningar	16 350	16 350	0	0
Företagsinteckningar	12 500	12 500	0	0
Summa	28 850	28 850	0	0
Eventalförpliktelser	Inga	Inga	Inga	Inga

Not 24 Disposition av vinst eller förlust

	2024-12-31	2023-12-31
Förslag till resultatdisposition		
Styrelsen föreslår att till förfogande stående medel		
Balanserat resultat	32 713 192	32 350 267
Årets resultat	12 379 497	10 362 925
	45 092 689	42 713 192
disponeras så att		
till aktieägare utdelas (12 000 kronor/10 000 kronor per aktie)	12 000 000	10 000 000
i ny räkning överföres	33 092 689	32 713 192
	45 092 689	42 713 192

Not 25 Nyckeltalsdefinitioner

Rörelsemarginal

Rörelseresultat i procent av nettoomsättningen

Justerat eget kapital

Eget kapital med tillägg för obeskattade reserver som reducerats med uppskjuten skatt.

Avkastning på eget kapital

Resultat efter finansiella poster i procent av genomsnittligt justerat eget kapital


Soliditet

Justerat eget kapital i procent av balansomslutning

Brohoved AB
556605-3194

2025052101898

Hisings Backa den 16 april 2025



Thorikild Stamp
Ordförande

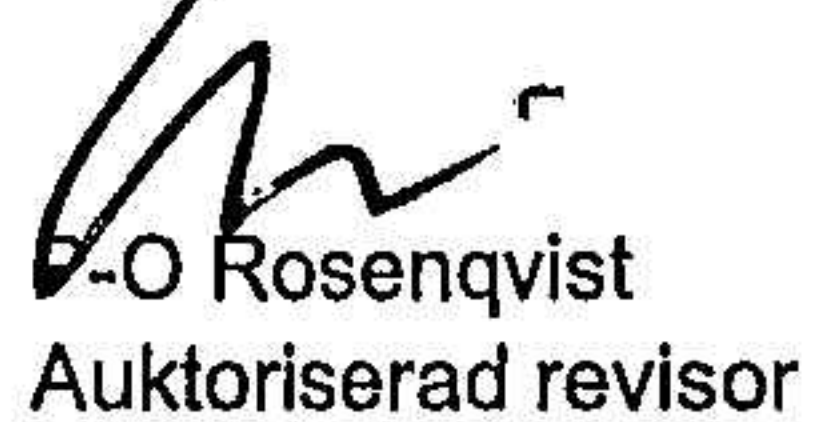


Henrik Fransson

Camilla Stamp




Vår revisionsberättelse har lämnats den 16 april 2025
Ernst & Young AB



P-O Rosenqvist
Auktoriserad revisor

Fotokopians överensstämmelse
med originalet intygas:





Building a better
working world

2025052101899

Revisionsberättelse

Till bolagsstämman i Brohoved AB, org.nr 556605-3194

Rapport om årsredovisningen och koncernredovisningen

Uttalanden

Vi har utfört en revision av årsredovisningen och koncernredovisningen för Brohoved AB för räkenskapsåret 2024-01-01 - 2024-12-31.

Enligt vår uppfattning har årsredovisningen och koncernredovisningen upprättats i enlighet med årsredovisningslagen och ger en i alla väsentliga avseenden rättvisande bild av moderbolagets och koncernens finansiella ställning per den 31 december 2024 och av dessas finansiella resultat för året enligt årsredovisningslagen. Förvaltningsberättelsen är förenlig med årsredovisningens och koncernredovisningens övriga delar.

Vi tillstyrker därför att bolagsstämman fastställer resultaträkningen och balansräkningen för moderbolaget och koncernen.

Grund för uttalanden

Vi har utfört revisionen enligt International Standards on Auditing (ISA) och god revisionssed i Sverige. Vårt ansvar enligt dessa standarder beskrivs närmare i avsnittet *Revisorers ansvar*. Vi är oberoende i förhållande till moderbolaget och koncernen enligt god revisorssed i Sverige och har i övrigt fullgjort vårt yrkesetiska ansvar enligt dessa krav.

Vi anser att de revisionsbevis vi har inhämtat är tillräckliga och ändamålsenliga som grund för våra uttalanden.

Styrelsens ansvar

Det är styrelsen som har ansvaret för att årsredovisningen och koncernredovisningen upprättas och att de ger en rättvisande bild enligt årsredovisningslagen. Styrelsen ansvarar även för den interna kontroll som den bedömer är nödvändig för att upprätta en årsredovisning och koncernredovisning som inte innehåller några väsentliga felaktigheter, vare sig dessa beror på oegentligheter eller misstag.

Vid upprättandet av årsredovisningen och koncernredovisningen ansvarar styrelsen för bedömningen av bolagets och koncernens förmåga att fortsätta verksamheten. Den upplyser, när så är tillämpligt, om förhållanden som kan påverka förmågan att fortsätta verksamheten och att använda antagandet om fortsatt drift. Antagandet om fortsatt drift tillämpas dock inte om styrelsen avser att likvidera bolaget, upphöra med verksamheten eller inte har något realistiskt alternativ till att göra något av detta.

Revisorers ansvar

Våra mål är att uppnå en rimlig grad av säkerhet om att årsredovisningen och koncernredovisningen som helhet inte innehåller några väsentliga felaktigheter, vare sig dessa beror på oegentligheter eller misstag, och att lämna en revisionsberättelse som innehåller våra uttalanden. Rimlig säkerhet är en hög grad av säkerhet, men är ingen garanti för att en revision som utförs enligt ISA och god revisionssed i Sverige alltid kommer att upptäcka en väsentlig felaktighet om en sådan finns. Felaktigheter kan uppstå på grund av oegentligheter eller misstag och anses vara väsentliga om de enskilt eller tillsammans rimligen kan förväntas påverka de ekonomiska beslut som användare fattar med grund i årsredovisningen och koncernredovisningen.

Som del av en revision enligt ISA använder vi professionellt omdöme och har en professionellt skeptisk inställning under hela revisionen. Dessutom:

- identifierar och bedömer vi riskerna för väsentliga felaktigheter i årsredovisningen och koncernredovisningen, vare sig dessa beror på oegentligheter eller misstag, utformar och utför granskningsåtgärder bland annat utifrån dessa risker och inhämtar revisionsbevis som är tillräckliga och ändamålsenliga för att utgöra en grund för våra uttalanden. Risken för att inte upptäcka en väsentlig felaktighet till följd av oegentligheter är högre än för en väsentlig felaktighet som beror på misstag, eftersom oegentligheter kan innefatta agerande i maskopi, förfalskning, avsiktliga utelämnanden, felaktig information eller åsidosättande av intern kontroll.
- skaffar vi oss en förståelse av den del av bolagets interna kontroll som har betydelse för vår revision för att utforma granskningsåtgärder som är lämpliga med hänsyn till omständigheterna, men inte för att uttala oss om effektiviteten i den interna kontrollen.
- utvärderar vi lämpligheten i de redovisningsprinciper som används och rimligheten i styrelsens uppskattningar i redovisningen och tillhörande upplysningar.
- drar vi en slutsats om lämpligheten i att styrelsen använder antagandet om fortsatt drift vid upprättandet av årsredovisningen och koncernredovisningen. Vi drar också en slutsats, med grund i de inhämtade revisionsbevisen, om det finns någon väsentlig osäkerhetsfaktor som avser sådana händelser eller förhållanden som kan leda till betydande tvivel om bolagets och koncernens förmåga att fortsätta verksamheten. Om vi drar slutsatsen att det finns en väsentlig osäkerhetsfaktor, måste vi i revisionsberättelsen fästa uppmärksamheten på upplysningarna i årsredovisningen och koncernredovisningen om den väsentliga osäkerhetsfaktorn eller, om sådana upplysningar är otillräckliga, modifiera uttalandet om årsredovisningen och koncernredovisningen. Våra slutsatser baseras på de revisionsbevis som inhämtas fram till datumet för revisionsberättelsen. Dock kan framtida händelser eller förhållanden göra att ett bolag och en koncern inte längre kan fortsätta verksamheten.
- utvärderar vi den övergripande presentationen, strukturen och innehållet i årsredovisningen och koncernredovisningen, däribland upplysningarna, och om årsredovisningen och koncernredovisningen återger de underliggande transaktionerna och händelserna på ett sätt som ger en rättvisande bild.
- planerar och utför vi koncernrevisionen för att inhämta tillräckliga och ändamålsenliga revisionsbevis avseende den finansiella informationen för företag eller affärsenheter inom koncernen som grund för att göra ett uttalande avseende koncernredovisningen. Vi ansvarar för styrning, övervakning och genomgång av det revisionsarbete som utförts för koncernrevisionens syfte. Vi är ensamt ansvariga för våra uttalanden.

Vi måste informera styrelsen om bland annat revisionens planerade omfattning och inriktning samt tidpunkten för den. Vi måste också informera om betydelsefulla iakttagelser under revisionen, däribland de eventuella betydande brister i den interna kontrollen som vi identifierat.



Building a better
working world

Rapport om andra krav enligt lagar och andra författningar

Uttalanden

Utöver vår revision av årsredovisningen och koncernredovisningen har vi även utfört en revision av styrelsens förvaltning av Brohoved AB för räkenskapsåret 2024-01-01 - 2024-12-31 samt av förslaget till dispositioner beträffande bolagets vinst eller förlust.

Vi tillstyrker att bolagsstämman disponerar vinsten enligt förslaget i förvaltningsberättelsen och beviljar styrelsens ledamöter ansvarsfrihet för räkenskapsåret.

Grund för uttalanden

Vi har utfört revisionen enligt god revisionssed i Sverige. Vårt ansvar enligt denna beskrivs närmare i avsnittet *Revisorns ansvar*. Vi är oberoende i förhållande till moderbolaget och koncernen enligt god revisorssed i Sverige och har i övrigt fullgjort vårt yrkesetiska ansvar enligt dessa krav.

Vi anser att de revisionsbevis vi har inhämtat är tillräckliga och ändamålsenliga som grund för våra uttalanden.

Styrelsens ansvar

Det är styrelsen som har ansvaret för förslaget till dispositioner beträffande bolagets vinst eller förlust. Vid förslag till utdelning innefattar detta bland annat en bedömning av om utdelningen är försvarlig med hänsyn till de krav som bolagets och koncernens verksamhetsart, omfattning och risker ställer på storleken av moderbolagets och koncernens egna kapital, konsolideringsbehov, likviditet och ställning i övrigt.

Styrelsen ansvarar för bolagets organisation och förvaltningen av bolagets angelägenheter. Detta innefattar bland annat att fortlöpande bedöma bolagets och koncernens ekonomiska situation och att tillse att bolagets organisation är utformad så att bokföringen, medelsförvaltningen och bolagets ekonomiska angelägenheter i övrigt kontrolleras på ett betryggande sätt.

Revisorns ansvar

Vårt mål beträffande revisionen av förvaltningen, och därmed vårt uttalande om ansvarsfrihet, är att inhämta revisionsbevis för att med en rimlig grad av säkerhet kunna bedöma om någon styrelseledamot i något väsentligt avseende:

- företagit någon åtgärd eller gjort sig skyldig till någon försummelse som kan föranleda ersättningsskyldighet mot bolaget, eller
- på något annat sätt handlat i strid med aktiebolagslagen, årsredovisningslagen eller bolagsordningen.

Vårt mål beträffande revisionen av förslaget till dispositioner av bolagets vinst eller förlust, och därmed vårt uttalande om detta, är att med rimlig grad av säkerhet bedöma om förslaget är förenligt med aktiebolagslagen.

Rimlig säkerhet är en hög grad av säkerhet, men ingen garanti för att en revision som utförs enligt god revisionssed i Sverige alltid kommer att upptäcka åtgärder eller försummelser som kan föranleda ersättningsskyldighet mot bolaget, eller att ett förslag till dispositioner av bolagets vinst eller förlust inte är förenligt med aktiebolagslagen.

Som en del av en revision enligt god revisionssed i Sverige använder vi professionellt omdöme och har en professionellt skeptisk inställning under hela revisionen. Granskningen av förvaltningen och förslaget till dispositioner av bolagets vinst eller förlust grundar sig främst på revisionen av räkenskaperna. Vilka tillkommande granskningsåtgärder som utförs baseras på vår professionella bedömning med utgångspunkt i risk och väsentlighet. Det innebär att vi fokuserar granskningen på sådana åtgärder, områden och förhållanden som är väsentliga för verksamheten och där avsteg och överträdelser skulle ha särskild betydelse för bolagets situation. Vi går igenom och prövar fattade beslut, beslutsunderlag, vidtagna åtgärder och andra förhållanden som är relevanta för vårt uttalande om ansvarsfrihet. Som underlag för vårt uttalande om styrelsens förslag till dispositioner beträffande bolagets vinst eller förlust har vi granskat styrelsens motiverade yttrande samt ett urval av underlagen för detta för att kunna bedöma om förslaget är förenligt med aktiebolagslagen.

Helsingborg den 16 april 2025

Ernst & Young AB


P-O Rosenqvist
Auktoriserad revisor

Fotokopians överensstämmelse
med originalet intygas:

