

Årsredovisning

för

Christian Nilverius Holding AB

559143-0227

Räkenskapsåret

2021

Fastställelseintyg

Undertecknad styrelseledamot i Christian Nilverius Holding AB intygar, dels att denna kopia av årsredovisningen stämmer överens med originalet, dels att resultaträkningen och balansräkningen i årsredovisningen har fastställts på årsstämman 2022-09-13. Årsstämman beslutade att godkänna styrelsens förslag till resultatdisposition.

Kungälv 2022-09-13



Christian Nilverius

Årsredovisning
för
Christian Nilverius Holding AB

559143-0227

Räkenskapsåret

2021



Styrelsen för Christian Nilverius Holding AB avger följande årsredovisning för räkenskapsåret 2021.

Årsredovisningen är upprättad i svenska kronor, SEK. Om inte annat särskilt anges, redovisas alla belopp i hela kronor (kr). Uppgifter inom parentes avser föregående år.

Förvaltningsberättelse

Verksamheten

Allmänt om verksamheten

Bolagets verksamhet är att direkt eller indirekt bedriva konsultationer inom bygg- och anläggningsteknik samt äga och förvalta aktier och fastigheter.

Företaget har sitt säte i Kungälv.

Flerårsöversikt (Tkr)	2021	2020	2019	2017/18 (13 mån)
Nettoomsättning	0	0	0	0
Resultat efter finansiella poster	9 597	14 063	105	93
Soliditet (%)	95	99	70	57

För definitioner av nyckeltal, se Not 1 Redovisningsprinciper.

Förändring av eget kapital


	Aktie- kapital	Balanserat resultat	Årets resultat	Totalt
Belopp vid årets ingång	50 000	198 656	14 050 198	14 298 854
Disposition enligt beslut av årets årsstämma:		14 050 198	-14 050 198	0
Årets resultat			9 535 667	9 535 667
Belopp vid årets utgång	50 000	14 248 854	9 535 667	23 834 521

Resultatdisposition

Styrelsen föreslår att till förfogande stående vinstmedel (kronor):

balanserad vinst	14 248 855
årets vinst	9 535 667
	23 784 522
disponeras så att i ny räkning överföres	23 784 522
	23 784 522

Företagets resultat och ställning i övrigt framgår av efterföljande resultat- och balansräkning med noter.



Resultaträkning

Not

2021-01-01
-2021-12-31

2020-01-01
-2020-12-31

Summa rörelseintäkter, lagerförändringar m.m.

0

0

Rörelsekostnader

Övriga externa kostnader

-1 430

-59 010

Summa rörelsekostnader

-1 430

-59 010

Rörelseresultat

-1 430

-59 010

Finansiella poster

Resultat från andelar i intresseföretag och gemensamt styrda företag

9 300 000

14 000 000

Resultat från övriga finansiella anläggningstillgångar

90 370

0

Övriga ränteintäkter och liknande resultatposter

207 867

122 508

Summa finansiella poster

9 598 237

14 122 508

Resultat efter finansiella poster

9 596 807

14 063 498

Resultat före skatt

9 596 807

14 063 498

Skatter

Skatt på årets resultat

-61 140

-13 300

Årets resultat

9 535 667

14 050 198



Balansräkning

Not

2021-12-31

2020-12-31

TILLGÅNGAR

Anläggningstillgångar

Finansiella anläggningstillgångar

Andelar i koncernföretag	2	25 000	0
Andelar i intresseföretag och gemensamt styrda företag	3	1 451 153	671 153
Fordringar hos intresseföretag och gemensamt styrda företag	4	3 060 318	0
Andra långfristiga fordringar	5	500 000	0
Summa finansiella anläggningstillgångar		5 036 471	671 153
Summa anläggningstillgångar		5 036 471	671 153

Omsättningstillgångar

Kortfristiga fordringar

Fordringar hos intresseföretag och gemensamt styrda företag		17 818 403	12 197 579
Övriga fordringar		3 047	0
Förutbetalda kostnader och upplupna intäkter		420 746	122 508
Summa kortfristiga fordringar		18 242 196	12 320 087


Kassa och bank

Kassa och bank		1 876 448	1 492 067
Summa kassa och bank		1 876 448	1 492 067
Summa omsättningstillgångar		20 118 644	13 812 154

SUMMA TILLGÅNGAR

25 155 115

14 483 307



Balansräkning

Not

2021-12-31

2020-12-31

EGET KAPITAL OCH SKULDER

Eget kapital

Bundet eget kapital

Aktiekapital

50 000

50 000

Summa bundet eget kapital

50 000

50 000

Fritt eget kapital

Balanserat resultat

14 248 855

198 656

Årets resultat

9 535 667

14 050 198

Summa fritt eget kapital

23 784 522

14 248 854

Summa eget kapital

23 834 522

14 298 854

Kortfristiga skulder

Skatteskulder

74 440

13 300

Övriga skulder

1 246 153

171 153

Summa kortfristiga skulder


1 320 593

184 453

SUMMA EGET KAPITAL OCH SKULDER

25 155 115

14 483 307



Noter

Not 1 Redovisningsprinciper

Allmänna upplysningar

Årsredovisningen är upprättad i enlighet med årsredovisningslagen och Bokföringsnämndens allmänna råd (BFNAR 2016:10) om årsredovisning i mindre företag.

Nyckeltalsdefinitioner

Nettoomsättning

Rörelsens huvudintäkter, fakturerade kostnader, sidointäkter samt intäktskorrigeringar.

Resultat efter finansiella poster

Resultat efter finansiella intäkter och kostnader men före bokslutsdispositioner och skatter.

Soliditet (%)

Justerat eget kapital (eget kapital och obeskattade reserver med avdrag för uppskjuten skatt) i procent av balansomslutning.

Not 2 Andelar i koncernföretag

	2021-12-31	2020-12-31
Ingående anskaffningsvärden	0	0
Inköp	25 000	0
Utgående ackumulerade anskaffningsvärden	25 000	0
Utgående redovisat värde	25 000	0

Not 3 Andelar i intresseföretag och gemensamt styrda företag

	2021-12-31	2020-12-31
Ingående anskaffningsvärden	671 153	106 537
Inköp	780 000	564 616
Utgående ackumulerade anskaffningsvärden	1 451 153	671 153
Utgående redovisat värde	1 451 153	671 153

Not 4 Fordringar hos intresseföretag och gemensamt styrda företag

	2021-12-31	2020-12-31
Tillkommande fordringar	3 060 318	0
Utgående ackumulerade anskaffningsvärden	3 060 318	0
Utgående redovisat värde	3 060 318	0


Not 5 Andra långfristiga fordringar



2022091405440

	2021-12-31	2020-12-31
Tillkommande fordringar	500 000	0
Utgående ackumulerade anskaffningsvärden	500 000	0
Utgående redovisat värde	500 000	0

13 september 2022
Kungälv den dag som framgår av elektronisk signatur



Christian Nilverius

