

**LTG Sweden AB**  
**Org nr 556546-6793**

## Årsredovisning för räkenskapsåret 2022-03-01 - 2023-02-28

Styrelsen och verkställande direktören avger följande årsredovisning.

Innehåll	Sida
- förvaltningsberättelse	2
- resultaträkning	8
- balansräkning	9
- kassaflödesanalys	11
- noter	12

Om inte annat särskilt anges, redovisas alla belopp i kronor. Uppgifter inom parentes avser föregående år.


Undertecknad styrelseledamot och VD i LTG Sweden AB intygar härmed att resultaträkningen och balansräkningen i årsredovisningen fastställts på årsstämma den 2023-12-01.

Årsstämman beslöt att godkänna styrelsens förslag till vinstdisposition.

Jag intygar också att innehållet i årsredovisningen och revisionsberättelsen stämmer överens med originalen.

Herrljunga den 2023-12-01

Daniel Munthe



**LTG Sweden AB**  
**Org nr 556546-6793**

## Årsredovisning för räkenskapsåret 2022-03-01 - 2023-02-28

Styrelsen och verkställande direktören avger följande årsredovisning.

Innehåll	Sida
- förvaltningsberättelse	2
- resultaträkning	8
- balansräkning	9
- kassaflödesanalys	11
- noter	12

Om inte annat särskilt anges, redovisas alla belopp i kronor. Uppgifter inom parentes avser föregående år.

## Förvaltningsberättelse

### Information om verksamheten

LTG Sweden AB, 556546-6793, med säte i Göteborg, vars verksamhet består av utveckling, marknadsföring, försäljning och service av passagerarinformationssystem som används i kollektivtrafik.

LTG Sweden AB ingår sedan juli 2012 i Luminator Technology Group som är världens största aktör inom elektronisk passagerarinformation för bussar och spårbunden trafik.

### Flerårsjämförelse

Bolagets ekonomiska utveckling i sammandrag.

	<u>2022/23</u>	<u>2021/22</u>	<u>2020/21</u>	<u>2019/20</u>	<u>2018/19</u>
Nettoomsättning (tkr)	133 923	157 327	172 929	350 760	292 065
Resultat efter finansiella poster (tkr)	-31 938	-4 731	4 249	66 760	53 919
Balansomslutning (tkr)	170 168	156 079	164 193	162 041	147 444
Eget kapital (tkr)	57 426	89 365	95 379	92 168	78 543
Soliditet (%)	33,7	57,3	58,1	56,9	53,3
Avkastning på eget kapital före skatt (%)	neg	neg	4,5	72,4	68,6
Rörelsekapital (tkr)	-33 147	-1 712	20 932	40 333	73 811
Genomsnitt antal anställda (st)	29	36	37	36	35
Nettoomsättning per anställd (tkr)	4 618	4 370	4 674	9 743	8 345

Nyckeltalsdefinitioner framgår av not 1.

### Väsentliga händelser under räkenskapsåret

Under året har vi stött på betydande utmaningar på grund av komponentbrist och kraftigt höjda transportkostnader. Den globala bristen på komponenter, särskilt processorer och andra kritiska komponenter, har haft en negativ påverkan på vår verksamhet. Detta har resulterat i ökade kostnader och förseningar i leveranser. För att hantera situationen har vi även varit tvungna att flyga in komponenter på grund av förseningar hos leverantörer. Trots dessa utmaningar har vi fortsatt att arbeta aktivt för att säkerställa leveranser till våra kunder och minimera påverkan på vår verksamhet.

Vi ser fortsatt att kollektivtrafiken i Norden återhämtar sig och resandet (antal resenärer) är snart uppe i samma nivåer som innan pandemin, om än inte hela vägen. Det är framför allt i storstäderna som resandet har nått tillbaka. Detta medför också att "pausade" investeringar och upphandlingar har börjat återupptas. Det tar dock tid innan nya satsningar realiseras och visas i våra böcker.

Bolaget är fortsatt framgångsrikt med att landa både nya och "planerade" projekt och är en av de

drivande av det pågående tekniskskiftet. Branschen i Norden är långt framme avseende tekniskskifte i stort vilket gör att det svenska bolaget levererar många nya tekniska lösningar till koncernen. Vi har deltagit i IT-Trans-mässan i Karlsruhe, Tyskland, där vi har fått möjlighet att presentera våra senaste innovationer och tekniska lösningar för en internationell publik.

Bolaget har fortsatt att investera i teknikutveckling och arbetet som inleddes föregående år med det starka utbudet av uppkopplade fordon, infotainment och förarstöd har fortsatt gett oss en stark plats på marknaden. Bolaget har idag ett brett utbud av tekniklösningar, både för fordonsinstallerat och för stationärt bruk och kan erbjuda ett flertal olika systemlösningar beroende på kundens behov. Tillsammans med de övriga bolagen i gruppen har vi idag möjlighet att erbjuda kunderna en samarbetspartner för hela lösningar. Vi har vidare stärkt våra positioner med de stora operatörerna i vårt säljområde. Vi ser att försäljningen av mjukvarulicenser fortsätter att öka. Ytterligare pilotinstallationer gjordes av den nya plattformen för on-linestyrning och publicering av media, Access web samt nya funktioner såsom dynamisk rutthämtning från back office. Vi ser en förändring i kundernas behov och går från att veckovis uppdatera informationen om vilka rutter en buss ska operera till att uppdatera informationen på sekundbas. LTG Sweden sköter idag uppdatering av media för ett antal kunder och har idag mer än 5 000 uppkopplade fordon. Verksamheten i Gdansk fortsätter att utvecklas och är en egen juridisk enhet. Organisationen är idag en komplett organisation med bland annat kvalitetsarbete, inköp, montage, testning och leverans.

## **Kvalité och miljö**

LTG Sweden AB är kvalitetscertifierat enligt ISO 9001 sedan 1998. Under räkenskapsåret har förnyelserevision genomförts och bolaget är nu certifierat enligt nya standarden till 2025.

Bolaget bedriver inte verksamhet som är anmälningspliktig eller tillståndspliktig enligt miljöbalken. Trots det är bolaget även miljöcertifierat enligt ISO 14001 (sedan 2003) och bedriver ett aktivt arbete för att minimera miljöpåverkan. Alla utvecklingsprojekt har som ett delmål att ta fram produkter med låg miljöpåverkan.

Koncernen har ett gemensamt kvalitets- och miljöcertifikat sedan 2021.

## **Ägarförhållande och koncernstruktur**

LTG Sweden AB är ett helägt dotterbolag till DRI Europa AB (org nr 556603-0192, säte: Göteborg) som är helägt av LTG International Holdings S.à.r.l., reg no B 185.379, med säte i Luxemburg, som i sin tur är helägt av Luminator Technology Group, LLC (46-5197532) med säte i Plano TX USA. LTG Sweden AB upprättar ingen koncernredovisning med hänvisning till ÅRL 7:2, se även not 1. LTG Sweden AB har tre helägda dotterbolag, Mobitec Australia Pty Ltd, som är beläget i Sydney, Australien och Mobitec Brasil Ltda med säte i Caxias do Sul, Brasilien samt Mobitec GmbH, Rastatt, Tyskland. Mobitec GmbH är idag ett vilande bolag och bedriver ingen verksamhet.

## Förväntad framtida utveckling och väsentliga riskfaktorer

### *Framtida utveckling*

Spåren av Covid-19 är nästan helt borta, men kriget i Ukraina kan fortsatt komma att påverka oss med högre priser på råvaror. Detta tillsammans med fortsatt brist på vissa komponenter som processorer, är faktorer som driver upp priserna och förmodligen kommer tynga oss även nästa år, men troligen inte i samma utsträckning. Som nämnt tidigare så ser vi vissa ljusglimtar i att resandet har återhämtat sig till stor del och satsningar/investeringar som tidigare pausats nu återupptagits. Vi förväntar oss att detta kommer generera fler affärer och fler projekt än under pandemiåren. Kollektivtrafiken är en nyckelfaktor för att nå miljömålen i agenda 2030 och vi kommer att vara med och bidra till att fler resenärer väljer att resa kollektivt.

Behovet av passagerarinformationssystem (Infotainment) ökar då allt fler ser fördelarna med uppkopplade fordon och att kunna visa realtid. Passagerarnas nöjdhet ökar då operatörerna kan visa denna typ av information. Passagerare förväntar sig idag information om deras resa i realtid, vilket vi erbjuder. Nya affärsmodeller för operatörerna gör att det blir allt viktigare att attrahera resande till kollektivtrafiken. Tydlig och lättillgänglig information till passagerarna är viktigt. Takten är hög i teknikutvecklingen och bolaget fortsätter att satsa på att ligga i framkant med tillämpningen av nya teknologier.

### *Operationella risker och osäkerhetsfaktorer*

De mest väsentliga riskerna och osäkerhetsfaktorerna för bolaget kan delas in i operationella och finansiella faktorer.

Då outsourcingen har genomförts och det fungerar finns idag ingen risk i denna del av det operationella. Bristen på främst processorer är dock fortsatt en högst reell operationell risk.

Operationella risker som finns är till exempel:

Någon av bolagets leverantörer får leveranssvårigheter utan möjlighet att kunna leverera och att bolaget av den anledningen inte kan fullfölja leveransåtagande mot sina kunder.

Behovet av LTG Swedens produkter påverkas av utvecklingen av kollektivtrafiken. Långsiktigt är tillväxten av kollektivtrafik stabil, men efterfrågan påverkas av både generella konjunkturläget och politiska beslut om investeringar i kollektivtrafik. För att minska exponeringen mot nytillverkningen av fordon utvecklar LTG Sweden produkter och tjänster som kan säljas till den befintliga fordonsflottan som till exempel system för infotainment.

ITxPT som är ett UTP gemensamt initiativ från trafikhuvudmannen att försöka skapa gemensamma tekniska standards är ett möjligt framtida hot då det syftar till att göra hårdvara plug-and-play kompatibelt. Det skulle öppna upp för andra konkurrenter än de som i dagsläget finns på marknaden.

LTG Sweden bedriver produktutveckling i egen regi och koncerngemensamt baserad på i huvudsaketablerade teknologier och komponenter som flera underleverantörer kan producera.

Alternativa designkoncept finns för de fall där LTG Sweden är beroende av teknologi som LTG Sweden inte självt äger rättigheterna till. LTG Sweden har en bred kundbas och välbalanserad exponering mot de största kunderna.

Bolaget är beroende av nyckelpersoner. LTG Sweden uppmuntrar entreprenörskap och erbjuder goda möjligheter för nyckelpersoner att påverka sin arbetssituation.

Den ryska invasionen av Ukraina är en riskfaktor som vi i dag inte exakt vet vilka risker det kan medföra. Vissa risker har vi kännedom om då halvledarindustrin är beroende av vissa mineraler (t.ex. Palladium) som både Ryssland och Ukraina är stora leverantörer av.

### *Finansiella risker*

Bolaget är i sin verksamhet utsatt för olika typer av finansiella risker. De finansiella risker som bolaget är utsatt för är kredit-, valuta-, likviditets-, och ränterisker. För att hantera finansiella risker har bolaget stöd från funktioner inom Luminator Technology Group. I dagsläget är den största finansiella risken likviditetsbaserad.

### *Kreditrisk*

Kreditrisk uppstår huvudsakligen genom kreditexponeringar inklusive utestående fordringar. Individuella och kontinuerliga bedömningar av kunders kreditvärdighet och kreditrisk görs där motparternas finansiella ställning beaktas, liksom tidigare erfarenheter och andra faktorer. Ledningen förväntar sig inte några förluster till följd av utebliven betalning från motparter utöver vad som reserverats som osäkra kundfordringar.

### *Valutarisk*

Eftersom bolaget är verksamt internationellt är vi exponerade för risker både avseende USD, Euro och andra valutor som t.ex. GBP.

### *Likviditetsrisk*

Likviditetsrisk är den risk som föreligger att företaget inte klarar sina betalningar till följd av otillräcklig likviditet och/eller svårighet att få krediter från kreditgivare. Likviditetsrisken ligger huvudsakligen i att bolagets kunder inte betalar i tid alternativt att någon av de större kunderna går i konkurs samt kraftiga kostnadsökningar på inköpssidan som inte går att överföra till kunderna i tillräcklig omfattning.

### *Ränterisk*

Bolagets ränterisk uppstår genom kort- och långfristig upplåning.

### Väsentliga händelser efter räkenskapsårets slut

Vi ser en nedtrappning av transportkostnader samt ökad tillgång på komponenter igen även om vissa komponenter fortsatt har lång leveranstid, så tillkommer i större utsträckning inga ytterligare kostnader för att säkerställa leverans. Ökad orderingång av Infotainment kommer att ge en uppsving i både resultat och omsättning.

För räkenskapsåret 22/23 fortsatte priser att höjas för material, transporter och energi. Under det första halvåret efter räkenskapsårets utgång har vi sett en avmattning. Såväl transport och komponenter och övriga materialpriser har stabiliserats och/eller sänkts. Kostnadsökningarna på material ligger dock fortsatt mycket högre än innan Covid och vi är inte helt ikapp med egna prishöjningar pga långa kontrakt med kunder.

Vi ser en positiv utveckling för räkenskapsåret som avslutas 2024-02-28 och tror på en återhämtning och positivt resultat.

Bolaget har efter räkenskapsårets utgång erhållit en utdelning från dotterbolaget Mobitec Brasil om 31,8 mkr.

### Förändring av eget kapital

	Aktie- kapital	Reserv- fond	Fond för utvecklings- utgifter	Fritt eget kapital	Summa eget kapital
<b>Eget kapital 2022-03-01</b>	<b>100 000</b>	<b>20 000</b>	-	<b>89 244 027</b>	<b>89 364 027</b>
Överföring från fritt till bundet eget kapital			12 109 581	-12 109 581	-
Årets resultat				-31 938 219	-31 938 219
<b>Eget kapital 2023-02-28</b>	<b>100 000</b>	<b>20 000</b>	<b>12 109 581</b>	<b>45 196 227</b>	<b>57 425 808</b>

Aktiekapitalet består av 9 200 st A-aktier med kvotvärde 1 kr och 90 800 st B-aktier med kvotvärde 1 kr. Röstvärdet för A-aktie är 1 medan B-aktie 1/10.

#### Villkorat aktieägartillskott

Erhållet villkorat aktieägartillskott ingår i balanserat resultat med 14 575 968 kronor.

### Förslag till vinstdisposition

Till årsstämman förfogande står följande vinstmedel:

Balanserade vinstmedel	77 134 446
Årets resultat	-31 938 219
	<hr/>
	<u>45 196 227</u>

kronor

Styrelsen föreslår att vinstmedlen disponeras så att

i ny räkning överförs	45 196 227
	<hr/>
	<u>45 196 227</u>

kronor

2023120608599



2023120608600

<b>Resultaträkning</b>	<b>Not</b>	<b>2022-03-01 -2023-02-28</b>	<b>2021-03-01 -2022-02-28</b>
Nettoomsättning	3, 4	133 923 019	157 326 747
Övriga rörelseintäkter	5	174 389	266 197
		<u>134 097 408</u>	<u>157 592 944</u>
<b>Rörelsens kostnader</b>			
Råvaror och förnödenheter	3	-108 886 428	-93 428 267
Övriga externa kostnader	6, 7	-27 810 268	-35 440 549
Personalkostnader	8	-26 182 062	-32 474 661
Avskrivningar av materiella och immateriella anläggningstillgångar	9, 10, 11	-807 756	-906 243
Övriga rörelsekostnader	12	-4 171 684	-1 336 404
		<u>-167 858 198</u>	<u>-163 586 124</u>
<b>Summa rörelsens kostnader</b>			
		-167 858 198	-163 586 124
<b>Rörelseresultat</b>		-33 760 790	-5 993 180
<b>Resultat från finansiella poster</b>			
Resultat från övriga värdepapper och fordringar som är anläggningstillgångar	13	2 232 267	1 308 097
Ränteintäkter		9 803	-
Räntekostnader	14	-419 499	-46 015
		<u>1 822 571</u>	<u>1 262 082</u>
<b>Summa resultat från finansiella poster</b>			
		1 822 571	1 262 082
<b>Resultat efter finansiella poster</b>		-31 938 219	-4 731 098
Bokslutsdispositioner	15	-	-1 283 327
Skatt på årets resultat	16	-	-
		<u>-31 938 219</u>	<u>-6 014 425</u>
<b>Årets förlust</b>			
		-31 938 219	-6 014 425

2023120608601

<b>Balansräkning</b>	<b>Not</b>	<b>2023-02-28</b>	<b>2022-02-28</b>
<b>Tillgångar</b>			
<b>Anläggningstillgångar</b>			
<u>Immateriella anläggningstillgångar</u>			
Balanserade utgifter för forsknings- och utvecklingsarbeten och liknande arbeten	9	12 109 581	-
<u>Materiella anläggningstillgångar</u>			
Förbättringsutgifter på annans fastighet	10	733 304	1 015 664
Inventarier, verktyg och installationer	11	932 944	1 458 340
		<u>1 666 248</u>	<u>2 474 004</u>
<u>Finansiella anläggningstillgångar</u>			
Andelar i koncernföretag	17, 18	20 689 127	20 689 127
Fordringar hos koncernföretag	19	75 414 963	73 113 339
		<u>96 104 090</u>	<u>93 802 466</u>
<b>Summa anläggningstillgångar</b>		<u>109 879 919</u>	<u>96 276 470</u>
<b>Omsättningstillgångar</b>			
<u>Varulager m m</u>			
Råvaror och förnödenheter		2 287 574	9 403 206
Färdiga varor och handelsvaror		141 809	341 689
		<u>2 429 383</u>	<u>9 744 895</u>
<u>Kortfristiga fordringar</u>			
Kundfordringar		32 347 359	19 676 032
Fordringar hos koncernföretag		7 404 932	11 895 684
Aktuella skattefordringar		4 382 064	4 787 455
Övriga kortfristiga fordringar		10 744 291	4 911 378
Förutbetalda kostnader och upplupna intäkter	20	1 142 225	2 661 768
		<u>56 020 871</u>	<u>43 932 317</u>
<u>Kassa och bank</u>		<u>1 837 931</u>	<u>6 125 533</u>
<b>Summa omsättningstillgångar</b>		<u>60 288 185</u>	<u>59 802 745</u>
<b>Summa tillgångar</b>		<u>170 168 104</u>	<u>156 079 215</u>



2023120608602

<b>Balansräkning</b>	<b>Not</b>	<b>2023-02-28</b>	<b>2022-02-28</b>
<b>Eget kapital och skulder</b>			
<b>Eget kapital</b>			
<u>Bundet eget kapital</u>			
Aktiekapital	21	100 000	100 000
Reservfond		20 000	20 000
Fond för utvecklingsutgifter		12 109 581	-
		<u>12 229 581</u>	<u>120 000</u>
<u>Fritt eget kapital</u>			
Balanserad vinst	22	77 134 446	95 259 397
Årets förlust		-31 938 219	-6 014 425
		<u>45 196 227</u>	<u>89 244 972</u>
<b>Summa eget kapital</b>		<u>57 425 808</u>	<u>89 364 972</u>
<b>Avsättningar</b>			
Övriga avsättningar	23	2 786 532	5 199 464
<b>Summa avsättningar</b>		<u>2 786 532</u>	<u>5 199 464</u>
<b>Långfristiga skulder</b>			
Skulder till koncernföretag	24	16 520 201	-
<b>Summa långfristiga skulder</b>		<u>16 520 201</u>	<u>0</u>
<b>Kortfristiga skulder</b>			
Leverantörsskulder		5 476 022	8 898 199
Skulder till koncernföretag		82 504 579	45 687 107
Övriga kortfristiga skulder		404 781	741 450
Upplupna kostnader och förutbetalda intäkter	25	5 050 181	6 188 023
<b>Summa kortfristiga skulder</b>		<u>93 435 563</u>	<u>61 514 779</u>
<b>Summa eget kapital och skulder</b>		<u>170 168 104</u>	<u>156 079 215</u>



<b>Kassaflödesanalys</b>	<b>Not</b>	<b>2022-03-01 -2023-02-28</b>	<b>2021-03-01 -2022-02-28</b>
<b>Den löpande verksamheten</b>			
Rörelseresultat		-33 760 790	-5 993 180
Justering för poster som inte ingår i kassaflödet, mm	26	-1 674 533	280 672
Erhållen ränta mm		9 803	1 308 097
Erlagd ränta		-419 499	-46 015
Erhållen/Betald inkomstskatt		405 391	-6 135 229
		<u>-35 439 628</u>	<u>-10 585 655</u>
Förändring av varulager		7 315 512	16 961 235
Förändring av kortfristiga fordringar		-12 493 945	12 478 569
Förändring kortfristiga rörelseskulder		31 919 839	482 524
		<u>-8 698 222</u>	<u>19 336 673</u>
<b>Kassaflöde från den löpande verksamheten</b>			
<b>Investeringsverksamheten</b>			
Investeringar i immateriella anläggningstillgångar		-12 109 581	-
Förändringar av övriga finansiella anläggningstillgångar		-	-16 910 516
		<u>-12 109 581</u>	<u>-16 910 516</u>
<b>Kassaflöde från investeringsverksamheten</b>			
<b>Finansieringsverksamheten</b>			
Förändring långfristig koncernintern upplåning		16 520 201	-
		<u>16 520 201</u>	<u>0</u>
<b>Kassaflöde från finansieringsverksamheten</b>			
<b>Årets kassaflöde</b>		-4 287 602	2 426 157
<b>Likvida medel vid årets början</b>		6 125 533	3 699 376
		<u>1 837 931</u>	<u>6 125 533</u>
<b>Likvida medel vid årets slut</b>	27		

## Noter

### Not 1 Redovisnings- och värderingsprinciper

Bolagets årsredovisning har upprättats enligt Årsredovisningslagen och Bokföringsnämndens allmänna råd BFNAR 2012:1 Års- och koncernredovisning (K3). Koncernredovisning upprättas av Luminator Technology Group, LLC (46-5197532) med säte i Plano TX USA.

Redovisningsprinciperna är oförändrade i jämförelse med föregående år.

#### Utländska valutor

Tillgångar och skulder har värderats till balansdagens kurs förutom där andra uppgörelser träffats med kontraktspart.

#### Intäkter

Försäljning av varor redovisas när väsentliga risker och fördelar övergår från säljare till köpare i enlighet med försäljningsvillkoren. Försäljningen redovisas efter avdrag för moms och rabatter.

#### Statliga bidrag

Bidrag från staten redovisas till verkligt värde då det föreligger en rimlig säkerhet att bidraget kommer att erhållas och att bolaget kommer uppfylla de villkor som är förknippade med bidraget. Statliga bidrag som avser kostnadstäckning periodiseras och intäktsredovisas i resultaträkningen över samma perioder som de kostnader bidragen är avsedda att täcka. Statliga bidrag presenteras som en övrig rörelseintäkt i bolagets resultaträkning.

#### Inkomstskatter

Aktuella skatter värderas utifrån de skattesatser och skatteregler som gäller på balansdagen. Uppskjutna skatter värderas utifrån de skattesatser och skatteregler som är beslutade före balansdagen.

Uppskjuten skattefordran avseende underskottsavdrag eller andra framtida skattemässiga avdrag redovisas i den utsträckning det är sannolikt att avdraget kan avräknas mot överskott vid framtida beskattning.

Aktuell skatt, liksom förändring i uppskjuten skatt, redovisas i resultaträkningen om inte skatten är hänförlig till en händelse eller transaktion som redovisas direkt i eget kapital. Skatteeffekter av poster som redovisas direkt mot eget kapital, redovisas mot eget kapital.

#### Immateriella tillgångar

Immateriella anläggningstillgångar redovisas till anskaffningsvärde minskat med ackumulerade avskrivningar och nedskrivningar. Aktiveringsmodellen tillämpas för internt upparbetade immateriella tillgångar. Avskrivningar görs linjärt över den bedömda nyttjandetiden. Avskrivningstiden för internt upparbetade immateriella anläggningstillgångar uppgår till fem år.

#### Materiella anläggningstillgångar

Materiella anläggningstillgångar redovisas till anskaffningsvärde minskat med avskrivningar. I anskaffningsvärdet ingår utgifter som direkt kan hänföras till förvärvet av tillgången.

När en komponent i en anläggningstillgång byts ut, utrangeras eventuell kvarvarande del av den gamla komponenten och den nya komponentens anskaffningsvärde aktiveras.

Tillkommande utgifter som avser tillgångar som inte delas upp i komponenter läggs till anskaffningsvärdet om de beräknas ge företaget framtida ekonomiska fördelar, till den del tillgångens prestanda ökar i förhållande till tillgångens värde vid anskaffningstidpunkten.

Utgifter för löpande reparation och underhåll redovisas som kostnader.

Realisationsvinst respektive realisationsförlust vid avyttring av en anläggningstillgång redovisas som Övrig rörelseintäkt respektive Övrig rörelsekostnad.

Materiella anläggningstillgångar skrivs av systematiskt över tillgångens bedömda nyttjandeperiod. När tillgångarnas avskrivningsbara belopp fastställs, beaktas i förekommande fall tillgångens restvärde.

Linjär avskrivningsmetod används för de materiella tillgångarna.

Följande avskrivningstider tillämpas:

Inventarier, verktyg och installationer	5 år
Förbättringsutgifter på annans fastighet	5 år

### **Nedskrivningar av icke-finansiella tillgångar**

När det finns en indikation på att en tillgångs värde minskat, görs en prövning av nedskrivningsbehov. Har tillgången ett återvinningsvärde som är lägre än det redovisade värdet, skrivs den ner till återvinningsvärdet. Vid bedömning av nedskrivningsbehov grupperas tillgångarna på de lägsta nivåer där det finns separata identifierbara kassaflöden (kassagenererande enheter). För tillgångar, andra än goodwill, som tidigare skrivits ner görs per varje balansdag en prövning av om återföring bör göras.

### **Leasingavtal**

Samtliga leasingavtal där företaget är leasetagare redovisas som operationell leasing (hyresavtal), oavsett om avtalen är finansiella eller operationella. Leasingavgiften redovisas som en kostnad linjärt över leasingperioden.

### **Varulager**

Varulagret värderas, med tillämpning av först-in först-ut-principen, till det lägsta av anskaffningsvärdet och nettoförsäljningsvärdet på balansdagen.

### **Ersättningar till anställda**

#### Kortfristiga ersättningar:

Kortfristiga ersättningar i bolaget utgörs av lön, sociala avgifter, betald semester och betald sjukfrånvaro. Kortfristiga ersättningar redovisas som en kostnad och en skuld då det finns en legal eller informell förpliktelse att betala ut en ersättning.

#### Ersättningar efter avslutad anställning:

Företaget har endast avgiftsbestämda pensionsplaner vilket innebär att företaget betalar fastställda avgifter till ett annat företag, normalt ett försäkringsföretag, och har inte längre någon förpliktelse till den anställde när avgifterna är betalda. Storleken på den anställdes ersättningar efter avslutad anställning är beroende av de avgifter företaget har betalat och den kapitalavkastning som avgifterna ger.

#### **Finansiella instrument**

Bolaget tillämpar kapitel 11, värdering till anskaffningsvärde.

Finansiella instrument som redovisas i balansräkningen inkluderar kundfordringar och övriga fordringar, leverantörsskulder och låneskulder. Instrumenten redovisas i balansräkningen när bolaget blir part i instrumentets avtalsmässiga villkor.

Finansiella tillgångar tas bort från balansräkningen när rätten att erhålla kassaflöden från instrumentet har löpt ut eller överförs och bolaget har överfört i stort sett alla risker och förmåner som är förknippade med äganderätten.

Finansiella skulder tas bort från balansräkningen när förpliktelserna har reglerats eller på annat sätt upphört.

#### Kundfordringar och övriga fordringar

Fordringar redovisas som omsättningstillgångar med undantag för poster med förfallodag mer än 12 månader efter balansdagen, vilka klassificeras som anläggningstillgångar. Fordringar tas upp till det belopp som förväntas bli inbetalt efter avdrag för individuellt bedömda osäkra fordringar. Fordringar som är räntefria eller som löper med ränta som avviker från marknadsräntan och har en löptid överstigande 12 månader redovisas till ett diskonterat nuvärde och tidsvärdeförändringen redovisas som ränteintäkt i resultaträkningen.

#### Låneskulder och leverantörsskulder

Låneskulder och leverantörsskulder redovisas initialt till anskaffningsvärde efter avdrag för transaktionskostnader. Skiljer sig det redovisade beloppet från det belopp som ska återbetalas vid förfallotidpunkten periodiseras mellanskillnaden som räntekostnad över lånets löptid med hjälp av instrumentets effektivränta. Härigenom överensstämmer vid förfallotidpunkten det redovisade beloppet och det belopp som ska återbetalas.

#### Kvittning av finansiell fordran och finansiell skuld

En finansiell tillgång och en finansiell skuld kvittas och redovisas med ett nettobelopp i balansräkningen endast då legal kvittningsrätt föreligger samt då en reglering med ett nettobelopp avses ske eller då en samtida avyttring av tillgången och reglering av skulden avses ske.

#### Nedskrivningsprövning av finansiella anläggningstillgångar

Vid varje balansdag bedömer bolaget om det finns någon indikation på nedskrivningsbehov i någon utav de finansiella anläggningstillgångarna. Nedskrivning sker om värdenedgången bedöms vara bestående.

#### Aktier och andelar i dotterföretag

Aktier och andelar i dotterföretag redovisas till anskaffningsvärde efter avdrag för eventuella nedskrivningar. I anskaffningsvärdet ingår köpeskillingen som erlagts för aktierna samt förvärvskostnader. Eventuella kapitaltillskott läggs till anskaffningsvärdet när de uppkommer. Utdelning från dotterföretag redovisas som intäkt.

#### **Avsättningar**

Avsättningar redovisas när bolaget har en legal eller informell förpliktelse till följd av inträffade händelser, det är mer sannolikt att ett utflöde av resurser krävs för att reglera åtagandet än att så inte sker, och beloppet har kunnat beräknas på ett tillförlitligt sätt.

#### **Bokslutsdispositioner**

Koncernbidrag redovisas som bokslutsdispositioner.

#### **Kassaflödesanalys**

Kassaflödesanalysen upprättas enligt indirekt metod. Det redovisade kassaflödet omfattar endast transaktioner som medför in- eller utbetalningar.

#### **Nyckeltalsdefinitioner**

##### Soliditet

Eget kapital och obeskattade reserver (med avdrag för uppskjuten skatt) i förhållande till balansomslutningen.

##### Rörelsekapital

Omsättningstillgångar minus kortfristiga skulder.

##### Avkastning på eget kapital före skatt

Resultat efter finansiella poster i förhållande till eget kapital.

## **Not 2 Uppskattningar och bedömningar**

Bolaget gör uppskattningar och bedömningar om framtiden. De uppskattningar för redovisningsändamål som blir följden av dessa kommer, definitionsmässigt, sällan att motsvara det verkliga resultatet. De uppskattningar och antaganden som innebär en betydande risk för väsentliga justeringar i redovisade värden för tillgångar och skulder under nästkommande år behandlas i huvuddrag nedan.

##### Inkurans i varulager

I bokslutet görs nedskrivning för inkurans baserat på en individuell bedömning. Att fastställa nedskrivningsbehovet är en väsentlig och svår bedömningsfråga.

##### Aktier i dotterföretag

För aktier i dotterföretag görs bedömningar av tillgångens värde årligen utifrån dotterföretagens resultat. Ingen nedskrivning har bedömts nödvändig under räkenskapsåret.

### Avsättningar

Bolaget ger garanti på produkterna och åtar sig att reparera eller ersätta felaktiga produkter och komponenter. Utfallet av dessa är svårbedömt. En avsättning på 2 787 tkr (5 199 tkr) har redovisats på balansdagen för förväntade garantianspråk, baserat på tidigare erfarenheter av kostnadsnivån för reparationer och reservdelar.

### Kundfordringar

I sedvanlig ordning upprättas också en förteckning över potentiellt osäkra kundfordringar. Det görs också en individuell bedömning för var och en av de kunder som finns på förteckningen.

### **Not 3 Inköp och försäljning mellan koncernföretag**

	<u>2022/23</u>	<u>2021/22</u>
<b>Inköp och försäljning mellan koncernföretag</b>		
Nedan anges andelen av årets inköp och försäljning avseende koncernföretag.		
Försäljning	(%) 16,4	31,1

Inköp har gjorts med 114 882 tkr (98 884 tkr). Detta avser både varor och tjänster.

### **Not 4 Nettoomsättningens fördelning på verksamhetsgrenar och geografiska marknader**

Nettoomsättningens fördelning på geografiska marknader är enligt nedanstående:

Fjärran Östern	1 % (5 %)
Sverige	25 % (15 %)
Övriga Europa	74 % (80 %)

All försäljning avser försäljning av bolagets skyltprodukter.

### **Not 5 Övriga rörelseintäkter**

Statliga bidrag relaterade till covid-19 avseende korttidsstöd uppgår till 0 kr (266 197 kr).

**Not 6 Ersättning till revisorerna**

	<u>2022-03-01</u> <u>-2023-02-28</u>	<u>2021-03-01</u> <u>-2022-02-28</u>
<u>RSM Stockholm AB</u>		
Revisionsuppdraget	650 000	620 000
Övriga tjänster	50 000	35 000
	<u>700 000</u>	<u>655 000</u>

**Not 7 Operationella leasingavtal**

	<u>2022-03-01</u> <u>-2023-02-28</u>	<u>2021-03-01</u> <u>-2022-02-28</u>
Framtida minimileaseavgifter, som ska erläggas avseende icke uppsägningsbara leasingavtal:		
Förfaller till betalning inom ett år	1 194 984	1 301 186
Förfaller till betalning senare än ett men inom 5 år	927 423	2 032 483
	<u>2 122 407</u>	<u>3 333 669</u>
Under perioden kostnadsförda leasingavgifter	1 006 154	1 395 356

Den operationella leasingen består i allt väsentligt av hyrda lokaler, där avtalet för bolagets lokaler sträcker sig till 2025-01-31. Uppgifterna i denna not inkluderar även finansiella leasingavtal, vilka redovisas som operationella. Förutom hyra av lokaler, avser avtalen leasing av bilar som leasas på tre år med möjlighet till utköp. Det finns även leasingavtal avseende viss IT-utrustning.

**Not 8 Personal**

	<u>2022-03-01</u> <u>-2023-02-28</u>	<u>2021-03-01</u> <u>-2022-02-28</u>
<b>Medelantalet anställda</b>		
Kvinnor	6	9
Män	23	27
	<u>—</u>	<u>—</u>
Totalt	<u>29</u>	<u>36</u>

2023120608610

	<u>2022-03-01</u> <u>-2023-02-28</u>	<u>2021-03-01</u> <u>-2022-02-28</u>
<b>Löner, ersättningar, sociala avgifter och pensionskostnader</b>		
Löner och ersättningar till styrelsen och verkställande direktören	1 018 250	705 550
Löner och ersättningar till övriga anställda	16 066 699	20 363 865
	<u>17 084 949</u>	<u>21 069 415</u>
Sociala avgifter enligt lag och avtal	6 131 524	7 516 952
Pensionskostnader för styrelsen och verkställande direktören	342 001	211 190
Pensionskostnader för övriga anställda	2 320 614	3 522 105
	<u>25 879 088</u>	<u>32 319 662</u>

**Styrelseledamöter och ledande befattningshavare**

Antal styrelseledamöter på balansdagen:

Män 3 3

Verkställande direktör och andra ledande befattningshavare:

Män 1 1

**Not 9 Balanserade utgifter för forsknings- och utvecklingsarbeten och liknande arbeten**

	<u>2023-02-28</u>	<u>2022-02-28</u>
Ingående anskaffningsvärden	7 231 329	7 231 329
Årets aktiverade utgifter	12 109 581	-
	<u>19 340 910</u>	<u>7 231 329</u>
Utgående ackumulerade anskaffningsvärden	19 340 910	7 231 329
Ingående avskrivningar	-7 231 329	-7 231 329
	<u>-7 231 329</u>	<u>-7 231 329</u>
Utgående ackumulerade avskrivningar	-7 231 329	-7 231 329
	<u>12 109 581</u>	<u>0</u>
Utgående restvärde enligt plan	<u>12 109 581</u>	<u>0</u>



2023120608611

**Not 10 Förbättringsutgifter på annans fastighet**

	<u>2023-02-28</u>	<u>2022-02-28</u>
Ingående anskaffningsvärden	1 683 968	1 683 968
Utgående ackumulerade anskaffningsvärden	1 683 968	1 683 968
Ingående avskrivningar	-668 304	-329 472
Årets förändringar		
-Avskrivningar	-282 360	-338 832
Utgående ackumulerade avskrivningar	-950 664	-668 304
Utgående restvärde enligt plan	<u>733 304</u>	<u>1 015 664</u>

**Not 11 Inventarier, verktyg och installationer**

	<u>2023-02-28</u>	<u>2022-02-28</u>
Ingående anskaffningsvärden	8 898 929	8 898 929
Utgående ackumulerade anskaffningsvärden	8 898 929	8 898 929
Ingående avskrivningar	-7 440 589	-6 873 178
Årets förändringar		
-Avskrivningar	-525 396	-567 411
Utgående ackumulerade avskrivningar	-7 965 985	-7 440 589
Utgående restvärde enligt plan	<u>932 944</u>	<u>1 458 340</u>

**Not 12 Valutakursdifferenser**

	<u>2022-03-01</u>	<u>2021-03-01</u>
	<u>-2023-02-28</u>	<u>-2022-02-28</u>
I rörelseresultatet ingår valutakursdifferenser avseende rörelsefordringar och rörelseskulder enligt följande:		
Övriga rörelsekostnader	-4 171 684	-1 336 404
Summa	<u>-4 171 684</u>	<u>-1 336 404</u>

2023120608612

**Not 13 Resultat från övriga värdepapper och fordringar som är anläggningstillgångar**

	<u>2022-03-01</u> <u>-2023-02-28</u>	<u>2021-03-01</u> <u>-2022-02-28</u>
Ränteintäkter, koncernföretag	1 438 375	1 308 097
Kursdifferenser	793 892	-
Summa	<u>2 232 267</u>	<u>1 308 097</u>

**Not 14 Räntekostnader**

	<u>2022-03-01</u> <u>-2023-02-28</u>	<u>2021-03-01</u> <u>-2022-02-28</u>
Räntekostnader, externa	142 922	46 015
Räntekostnader, koncern	276 577	-
Summa	<u>419 499</u>	<u>46 015</u>

**Not 15 Bokslutsdispositioner**

	<u>2022-03-01</u> <u>-2023-02-28</u>	<u>2021-03-01</u> <u>-2022-02-28</u>
Lämnat koncernbidrag	-	-1 283 327
Summa	<u>0</u>	<u>-1 283 327</u>



2023120608613

**Not 16 Skatt på årets resultat**

	<u>2022-03-01</u> <u>-2023-02-28</u>	<u>2021-03-01</u> <u>-2022-02-28</u>
Aktuell skatt för året	-	-
Summa	<u>0</u>	<u>0</u>
Redovisat resultat före skatt	-31 938 219	-6 014 425
Skatt beräknad enligt gällande skattesats 20,6% (20,6%)	6 579 273	1 238 972
Skatteeffekt av ej avdragsgilla kostnader	-284 727	-1 238 972
Skatteeffekt av ej skattepliktiga intäkter	709 034	-
Effekt av ej värderat underskottsavdrag	-7 003 580	-
<b>Redovisad skattekostnad</b>	<u>0</u>	<u>0</u>

**Not 17 Andelar i koncernföretag**

	<u>Säte</u>	<u>Org.nr.</u>		
Mobitec Australia Pty Limited	Sydney, Australien	ABN 28 092 439 159		
Mobitec GmbH	Rastatt, Tyskland	HRB361957		
Mobitec Brasil Ltda	Caxias do Sul, Brasilien	03.393.064/0001-98		
	<u>Kapital- andel %</u>	<u>Rösträtts- andel %</u>	<u>Bokfört värde</u>	<u>Antal andelar</u>
Mobitec Australia Pty Limited	100,00	100,00	5	1
Mobitec Brasil Ltda	99,99	99,99	9 957 375	12 115 679
Mobitec GmbH	100,00	100,00	10 731 747	30 000
Summa			<u>20 689 127</u>	

	<u>2023-02-28</u>	<u>2022-02-28</u>
Ingående anskaffningsvärden	20 689 127	20 689 127
Utgående ackumulerade anskaffningsvärden	20 689 127	20 689 127
Utgående redovisat värde	<u>20 689 127</u>	<u>20 689 127</u>

**Not 18 Ställda säkerheter**

	<u>2023-02-28</u>	<u>2022-02-28</u>
<b>För egna avsättningar och skulder</b>		
Banktillgodohavanden	115 000	115 000
Leveransgaranti	105 978	105 978
<b>För koncernföretags skulder till kreditinstitut</b>		
Pant i dotterföretagsaktier	10 731 747	10 731 747
Företagsinteckningar	23 000 000	23 000 000
	<u>33 952 725</u>	<u>33 952 725</u>

Förutom ovan är godkända patent och varumärken ställda som säkerhet.

**Not 19 Fordringar hos koncernföretag**

	<u>2023-02-28</u>	<u>2022-02-28</u>
Ingående anskaffningsvärden	73 113 339	56 202 823
Tillkommande fordringar	2 301 624	16 910 516
Utgående ackumulerat anskaffningsvärde	75 414 963	73 113 339
Utgående redovisat värde	<u>75 414 963</u>	<u>73 113 339</u>

**Not 20 Förutbetalda kostnader och upplupna intäkter**

	<u>2023-02-28</u>	<u>2022-02-28</u>
Förutbetalda hyror och leasing	199 539	73 015
Förutbetalda försäkringar	271 898	218 032
Övriga poster	670 788	2 370 721
	<u>1 142 225</u>	<u>2 661 768</u>

## Not 21 Aktiekapital

Aktiekapitalet består av 9 200 st A-aktier med kvotvärde 1 kr och 90 800 st B-aktier med kvotvärde 1 kr. Röstvärdet för A-aktie är 1 medan B-aktie 1/10.

## Not 22 Förslag till vinstdisposition

Till årsstämmans förfogande står följande vinstmedel:

Balanserade vinstmedel	77 134 446
Årets resultat	-31 938 219
	<hr/>
	kronor 45 196 227

Styrelsen föreslår att vinstmedlen disponeras så att

i ny räkning överförs	45 196 227
	<hr/>
	kronor 45 196 227

## Not 23 Övriga avsättningar

	<u>2023-02-28</u>	<u>2022-02-28</u>
Garantiåtaganden	2 786 532	5 199 464
	<hr/>	<hr/>
Summa	2 786 532	5 199 464

### Garantiåtaganden

Bolaget ger garanti på produkterna och åtar sig att reparera eller ersätta felaktiga produkter och komponenter. En avsättning på 2 787 tkr (5 199 tkr) har redovisats på balansdagen för förväntade garantianspråk, baserat på tidigare erfarenheter av kostnadsnivån för reparationer och reservdelar.

## Not 24 Upplåning

För skulder till koncernföretag finns inga fastställda amorteringsplaner.

**Not 25 Upplupna kostnader och förutbetalda intäkter**

	<u>2023-02-28</u>	<u>2022-02-28</u>
Upplupna semesterlöner	2 077 009	3 212 212
Upplupna sociala avgifter	1 794 553	2 396 920
Övriga poster	1 178 619	578 891
Summa	<u>5 050 181</u>	<u>6 188 023</u>

**Not 26 Justering för poster som inte ingår i kassaflödet, mm**

	<u>2022-03-01</u> <u>-2023-02-28</u>	<u>2021-03-01</u> <u>-2022-02-28</u>
Avskrivningar	807 756	906 243
Förändring avsättningar	-2 412 932	-625 571
Övrigt	-69 357	-
Summa	<u>-1 674 533</u>	<u>280 672</u>

**Not 27 Likvida medel**

	<u>2023-02-28</u>	<u>2022-02-28</u>
Banktillgodohavanden	1 837 931	6 125 533
Likvida medel i kassaflödesanalysen	<u>1 837 931</u>	<u>6 125 533</u>

**Not 28 Eventualförpliktelser**

Bolaget svarar solidariskt för moderbolaget, LTG International Holdings S.à.r.l. och dess dotterföretags skulder till kreditinstitut.

## Not 29      **Väsentliga händelser efter räkenskapsårets slut**

Vi ser en nedtrappning av transportkostnader samt ökad tillgång på komponenter igen även om vissa komponenter fortsatt har lång leveranstid, så tillkommer i större utsträckning inga ytterligare kostnader för att säkerställa leverans. Ökad orderingång av Infotainment kommer att ge en uppsving i både resultat och omsättning.

För räkenskapsåret 22/23 fortsatte priser att höjas för material, transporter och energi. Under det första halvåret efter räkenskapsårets utgång har vi sett en avmattnig. Såväl transport och komponenter och övriga materialpriser har stabiliserats och/eller sänkts. Kostnadsökningarna på material ligger dock fortsatt mycket högre än innan Covid och vi är inte helt ikapp med egna prishöjningar pga långa kontrakt med kunder.

Vi ser en positiv utveckling för räkenskapsåret som avslutas 2024-02-28 och tror på en återhämtning och positivt resultat.

Bolaget har efter räkenskapsårets utgång erhållit en utdelning från dotterbolaget Mobitec Brasil om 31,8 mkr.

Göteborg den dag som framgår av digital signatur.

Hubertus Feldhege

Daneel Munthe  
Verkställande direktör

Katarzyna Cyrul

Vår revisionsberättelse har lämnats den dag som framgår av digital signatur.

RSM Stockholm AB

Per-Johan Elert  
Auktoriserad revisor

# Verification

Transaction 09222115557505943564

## Document



2023120608618

LTG Sweden AB 2022\_23 ÅRSR 28 nov  
Main document  
25 pages  
Initiated on 2023-12-01 13:26:06 CET (+0100) by  
Sebastian Botvidsson (SB)  
Finalised on 2023-12-01 14:34:22 CET (+0100)

## Initiator

Sebastian Botvidsson (SB)  
RSM Stockholm AB  
sebastian.botvidsson@rsm.se

## Signatories

<p>Katarzyna Cyrul (KC) katarzyna.cyrul@luminator.com +48572947047 Signed 2023-12-01 13:51:31 CET (+0100)</p>	<p>Hubertus Feldhege (HF) hubertus.feldhege@luminator.com +4917615296164 Signed 2023-12-01 13:31:02 CET (+0100)</p>
<p>Daneel Munthe (DM) daneel.munthe@luminator.com</p>  <p>_____</p> <p>The name returned by Swedish BankID was "DANEEL MUNTHE" Signed 2023-12-01 14:25:43 CET (+0100)</p>	<p>Per-Johan Elert (PE) per-johan.elert@rsm.se</p>  <p>_____</p> <p>The name returned by Swedish BankID was "PER-JOHAN ELERT" Signed 2023-12-01 14:34:22 CET (+0100)</p>



# Verification

Transaction 09222115557505943564

2023120608619

This verification was issued by Scrive. Information in italics has been safely verified by Scrive. For more information/evidence about this document see the concealed attachments. Use a PDF-reader such as Adobe Reader that can show concealed attachments to view the attachments. Please observe that if the document is printed, the integrity of such printed copy cannot be verified as per the below and that a basic print-out lacks the contents of the concealed attachments. The digital signature (electronic seal) ensures that the integrity of this document, including the concealed attachments, can be proven mathematically and independently of Scrive. For your convenience Scrive also provides a service that enables you to automatically verify the document's integrity at: <https://scrive.com/verify>



## REVISIONSBERÄTTELSE

Till bolagsstämman i LTG Sweden AB, org.nr 556546-6793

### Rapport om årsredovisningen

#### Uttalanden

Vi har utfört en revision av årsredovisningen för LTG Sweden AB för räkenskapsåret 1 mars 2022 till 28 februari 2023.

Enligt vår uppfattning har årsredovisningen upprättats i enlighet med årsredovisningslagen och ger en i alla väsentliga avseenden rättvisande bild av LTG Sweden ABs finansiella ställning per den 28 februari 2023 och av dess finansiella resultat för året enligt årsredovisningslagen. Förvaltningsberättelsen är förenlig med årsredovisningens övriga delar.

Vi tillstyrker därför att bolagsstämman fastställer resultaträkningen och balansräkningen.

#### Grund för uttalanden

Vi har utfört revisionen enligt International Standards on Auditing (ISA) och god revisionssed i Sverige. Vårt ansvar enligt dessa standarder beskrivs närmare i avsnittet "Revisorns ansvar". Vi är oberoende i förhållande till LTG Sweden AB enligt god revisionssed i Sverige och har i övrigt fullgjort vårt yrkesetiska ansvar enligt dessa krav.

Vi anser att de revisionsbevis vi har inhämtat är tillräckliga och ändamålsenliga som grund för våra uttalanden.

#### Styrelsens och verkställande direktörens ansvar

Det är styrelsen och verkställande direktören som har ansvaret för att årsredovisningen upprättas och att den ger en rättvisande bild enligt årsredovisningslagen. Styrelsen och verkställande direktören ansvarar även för den interna kontroll som de bedömer är nödvändig för att upprätta en årsredovisning som inte innehåller några väsentliga felaktigheter, vare sig dessa beror på oegentligheter eller misstag.

Vid upprättandet av årsredovisningen ansvarar styrelsen och verkställande direktören för bedömningen av bolagets förmåga att fortsätta verksamheten. De upplyser, när så är tillämpligt, om förhållanden som kan påverka förmågan att fortsätta verksamheten och att använda antagandet om fortsatt drift. Antagandet om fortsatt drift tillämpas dock inte om styrelsen och verkställande direktören avser att likvidera bolaget, upphöra med verksamheten eller inte har något realistiskt alternativ till att göra något av detta.

#### Revisorns ansvar

Våra mål är att uppnå en rimlig grad av säkerhet om huruvida årsredovisningen som helhet inte innehåller några väsentliga felaktigheter, vare sig dessa beror på oegentligheter eller misstag, och att lämna en revisionsberättelse som innehåller våra uttalanden. Rimlig säkerhet är en hög grad av säkerhet, men är ingen garanti för att en revision som utförs enligt ISA och god revisionssed i Sverige alltid kommer att upptäcka en väsentlig felaktighet om en sådan finns. Felaktigheter kan uppstå på grund av oegentligheter eller misstag och anses vara väsentliga om de enskilt eller tillsammans rimligen kan förväntas påverka de ekonomiska beslut som användare fattar med grund i årsredovisningen.

En ytterligare beskrivning av vårt ansvar för revisionen av årsredovisningen finns på Revisorsinspektionens webbplats: [www.revisorsinspektionen.se/](http://www.revisorsinspektionen.se/) revisornsansvar. Denna beskrivning är en del av revisionsberättelsen.

### Rapport om andra krav enligt lagar och andra författningar

#### Uttalanden

Utöver vår revision av årsredovisningen har vi även utfört en revision av styrelsens och verkställande direktörens förvaltning för LTG Sweden AB för räkenskapsåret 1 mars 2022 till 28 februari 2023 samt av förslaget till dispositioner beträffande bolagets vinst eller förlust.

Vi tillstyrker att bolagsstämman disponerar vinsten enligt förslaget i förvaltningsberättelsen och beviljar styrelsens ledamöter och verkställande direktören ansvarsfrihet för räkenskapsåret.

#### Grund för uttalanden

Vi har utfört revisionen enligt god revisionssed i Sverige. Vårt ansvar enligt denna beskrivs närmare i avsnittet "Revisorns ansvar". Vi är oberoende i förhållande till LTG Sweden AB enligt god revisionssed i Sverige och har i övrigt fullgjort vårt yrkesetiska ansvar enligt dessa krav.

Vi anser att de revisionsbevis vi har inhämtat är tillräckliga och ändamålsenliga som grund för våra uttalanden.

#### Styrelsens och verkställande direktörens ansvar

Det är styrelsen som har ansvaret för förslaget till dispositioner beträffande bolagets vinst eller förlust. Vid förslag till utdelning innefattar detta bland annat en bedömning av om utdelningen är försvarlig med hänsyn till de krav som bolagets verksamhetsart, omfattning och risker ställer på storleken av bolagets egna kapital, konsolideringsbehov, likviditet och ställning i övrigt.

Styrelsen ansvarar för bolagets organisation och förvaltningen av bolagets angelägenheter. Detta innefattar bland annat att fortlöpande bedöma bolagets ekonomiska situation och att tillse att bolagets organisation är utformad så att bokföringen, medelsförvaltningen och bolagets ekonomiska angelägenheter i övrigt kontrolleras på ett betryggande sätt. Verkställande direktören ska sköta den löpande förvaltningen enligt styrelsens riktlinjer och anvisningar och bland annat vidta de åtgärder som är nödvändiga för att bolagets bokföring ska fullgöras i överensstämmelse med lag och för att medelsförvaltningen ska skötas på ett betryggande sätt.

#### Revisorns ansvar

Vårt mål beträffande revisionen av förvaltningen, och därmed vårt uttalande om ansvarsfrihet, är att inhämta revisionsbevis för att med en rimlig grad av säkerhet kunna bedöma om någon styrelseledamot eller verkställande direktören i något väsentligt avseende:

- företagit någon åtgärd eller gjort sig skyldig till någon försummelse som kan föranleda ersättningsskyldighet mot bolaget, eller

- på något annat sätt handlat i strid med aktiebolagslagen, årsredovisningslagen eller bolagsordningen.

Vårt mål beträffande revisionen av förslaget till dispositioner av bolagets vinst eller förlust, och därmed vårt uttalande om detta, är att med rimlig grad av säkerhet bedöma om förslaget är förenligt med aktiebolagslagen.

Rimlig säkerhet är en hög grad av säkerhet, men ingen garanti för att en revision som utförs enligt god revisionssed i Sverige alltid kommer att upptäcka åtgärder eller försummelser som kan föranleda ersättningsskyldighet mot bolaget, eller att ett förslag till dispositioner av bolagets vinst eller förlust inte är förenligt med aktiebolagslagen.

En ytterligare beskrivning av vårt ansvar för revisionen av förvaltningen finns på Revisorsinspektionens webbplats: [www.revisorsinspektionen.se/](http://www.revisorsinspektionen.se/) revisornsansvar. Denna beskrivning är en del av revisionsberättelsen.

#### Anmärkning

Årsredovisningen har inte upprättats i sådan tid att det varit möjligt att, enligt 7kap 10§ aktiebolagslagen, hålla årsstämma inom sex månader efter räkenskapsårets utgång.

Stockholm den dag som framgår av vår elektroniska signatur.

RSM Stockholm AB

Per-Johan Elert  
Auktoriserad revisor



Signerat PE

# Verifikat

Transaktion 09222115557505943600

## Dokument

RB LTG Sweden AB\_556546-6793\_2023-02-28 (1)  
Huvuddokument  
1 sida  
Startades 2023-12-01 13:26:50 CET (+0100) av Sebastian  
Botvidsson (SB)  
Färdigställt 2023-12-01 14:35:00 CET (+0100)

## Initierare

Sebastian Botvidsson (SB)  
RSM Stockholm AB  
sebastian.botvidsson@rsm.se

## Signerare

Per-Johan Elert (PE)  
per-johan.elert@rsm.se



Namnet som returnerades från svenskt BankID var "PER-  
JOHAN ELERT"  
Signerade 2023-12-01 14:35:00 CET (+0100)

Härmed intygar jag  
att kopian stämmer  
överens med originalet.

Carli

CAROLINE LUNDSTEDT  
HR, LTG SWEDEN AB

Detta verifikat är utfärdat av Scrive. Information i kursiv stil är säkert verifierad av Scrive. Se de dolda bilagorna för mer information/bevis om detta dokument. Använd en PDF-läsare som t ex Adobe Reader som kan visa dolda bilagor för att se bilagorna. Observera att om dokumentet skrivs ut kan inte integriteten i papperskopian bevisas enligt nedan och att en vanlig papperutskrift saknar innehållet i de dolda bilagorna. Den digitala signaturen (elektroniska förseglingen) säkerställer att integriteten av detta dokument, inklusive de dolda bilagorna, kan bevisas matematiskt och oberoende av Scrive. För er bekvämlighet tillhandahåller Scrive även en tjänst för att kontrollera dokumentets integritet automatiskt på: <https://scrive.com/verify>

