

Årsredovisning
för
CAMEJA Bygg och Förvaltning AB
559240-9022

Räkenskapsåret
2021-07-01 – 2022-06-30

Fastställelseintyg

Undertecknad styrelseledamot i CAMEJA Bygg och Förvaltning AB intygar, dels att denna kopia av årsredovisningen stämmer överens med originalet, dels att resultaträkningen och balansräkningen i årsredovisningen har fastställts på årsstämma den 21 oktober 2022. Årsstämman beslutade att godkänna styrelsens förslag till resultatdisposition.

Örkelljunga den 21 oktober 2022


Einar Johansson

Styrelsen för CAMEJA Bygg och Förvaltning AB avger följande årsredovisning för räkenskapsåret 2021-07-01 – 2022-06-30.

Årsredovisningen är upprättad i svenska kronor, SEK. Om inte annat särskilt anges, redovisas alla belopp i hela kronor (kr). Uppgifter inom parentes avser föregående år.

Förvaltningsberättelse

Verksamheten

Allmänt om verksamheten

Bolaget bedriver bygg- och fastighetsförvaltning.

Bolaget är ett dotterbolag delvis ägt av Lycksta Äng AB 556672-2376 med Säte i Skåne Örskelljunga kommun.

Spridningen av coronaviruset har inte påverkat utvecklingen av företagets verksamhet, ställning och resultat.

Företaget har sitt säte i Skåne län, Örskelljunga kommun.

Flerårsöversikt (Tkr)	2021/22	2020/21 (17 mån)
Nettoomsättning	790	669
Resultat efter finansiella poster	-43	37
Soliditet (%)	7	20

Förändring av eget kapital

	Aktie- kapital	Balanserat resultat	Årets resultat	Totalt
Nybildning	50 000		9 483	59 483
Disposition enligt beslut av årets årsstämma:				
Balanseras i ny räkning		9 483	-9 483	0
Årets resultat			-17 893	-17 893
Belopp vid årets utgång	50 000	9 483	-17 893	41 590

Resultatdisposition

Styrelsen föreslår att den ansamlade förlusten (kronor):

balanserad vinst	9 483
årets förlust	-17 893
	-8 410

behandlas så att i ny räkning överföres	-8 410
	-8 410

Företagets resultat och ställning i övrigt framgår av efterföljande resultat- och balansräkning med noter.

Resultaträkning

Not

2021-07-01
-2022-06-30

2020-02-06
-2021-06-30
(17 mån)

Rörelseintäkter, lagerförändringar m. m.

Nettoomsättning

790 261

669 286

Summa rörelseintäkter, lagerförändringar m.m.

790 261

669 286

Rörelsekostnader

Råvaror och förnödenheter

-187 434

-29 615

Övriga externa kostnader

-101 998

-125 864

Personalkostnader

2

-480 330

-436 003

Av- och nedskrivningar av materiella och immateriella
anläggningstillgångar

-63 534

-40 240

Summa rörelsekostnader

-833 296

-631 722

Rörelseresultat

-43 035

37 564

Finansiella poster

Räntekostnader och liknande resultatposter

-75

-224

Summa finansiella poster

-75

-224

Resultat efter finansiella poster

-43 110

37 340

Bokslutsdispositioner

Förändring av överavskrivningar

25 217

-25 217

Summa bokslutsdispositioner

25 217

-25 217

Resultat före skatt

-17 893

12 123

Skatter

Skatt på årets resultat

0

-2 640

Årets resultat

-17 893

9 483

2023011306351

LSM

Balansräkning

Not

2022-06-30

2021-06-30

TILLGÅNGAR

Anläggningstillgångar

Materiella anläggningstillgångar

Inventarier, verktyg och installationer

3

243 843

115 609

Summa materiella anläggningstillgångar

243 843

115 609

Summa anläggningstillgångar

243 843

115 609

Omsättningstillgångar

Kortfristiga fordringar

Kundfordringar

25 781

0

Övriga fordringar

10 309

11 534

Upparbetad men ej fakturerad intäkt

92 859

55 350

Summa kortfristiga fordringar

128 949

66 884

Kassa och bank

Kassa och bank

239 719

217 681

Summa kassa och bank

239 719

217 681

Summa omsättningstillgångar

368 668

284 565

SUMMA TILLGÅNGAR

612 511

400 174

2023011306352

105/11

Balansräkning

Not

2022-06-30

2021-06-30

EGET KAPITAL OCH SKULDER

Eget kapital

Bundet eget kapital

Aktiekapital

50 000

50 000

Summa bundet eget kapital

50 000

50 000

Fritt eget kapital

Balanserat resultat

9 483

0

Årets resultat

-17 893

9 483

Summa fritt eget kapital

-8 410

9 483

Summa eget kapital

41 590

59 483

Obeskattade reserver

Akkumulerade överavskrivningar

0

25 217

Summa obeskattade reserver

0

25 217

Långfristiga skulder

Skulder till koncernföretag

260 640

126 672

Summa långfristiga skulder

260 640

126 672

Kortfristiga skulder

Leverantörsskulder

2 087

1 131

Skulder till koncernföretag

100 000

39 996

Övriga skulder

171 911

83 358

Upplupna kostnader och förutbetalda intäkter

36 283

64 317

Summa kortfristiga skulder

310 281

188 802

SUMMA EGET KAPITAL OCH SKULDER

612 511

400 174

Noter

Not 1 Redovisningsprinciper

Allmänna upplysningar

Årsredovisningen är upprättad i enlighet med årsredovisningslagen och Bokföringsnämndens allmänna råd (BFNAR 2016:10) om årsredovisning i mindre företag.

Företagets intäkter från uppdrag till fast pris redovisas enligt huvudregeln.

Avskrivning

Tillämpade avskrivningstider:

Maskiner och andra tekniska anläggningar 5 år

Not 2 Medelantalet anställda


	2021-07-01 -2022-06-30	2020-02-06 -2021-06-30
Medelantalet anställda	1	1

Not 3 Inventarier, verktyg och installationer


	2022-06-30	2021-06-30
Ingående anskaffningsvärden	155 849	
Inköp	191 768	155 849
Utgående ackumulerade anskaffningsvärden	347 617	155 849
Ingående avskrivningar	-40 240	
Årets avskrivningar	-63 534	-40 240
Utgående ackumulerade avskrivningar	-103 774	-40 240
Utgående redovisat värde	243 843	115 609

2023011306355


Örkelljunga den 21 oktober 2022



Einar Johansson
Ordförande



Carl Johansson



Christina Johansson