

2024071016013

Årsredovisning Innovation Invest Jönköping AB

Organisationsnummer: 559204-5446

2023.01.01 – 2023.12.31



Förvaltningsberättelse

Styrelsen och verkställande direktör för Innovation Invest i Jönköping AB, 559204-5446, med säte i Jönköping, får härmed avge årsredovisning för räkenskapsåret 2023.

Verksamheten

Allmänt om verksamheten

Innovation Invest i Jönköping AB registrerades år 2019. Bolaget ska direkt eller genom dotter- och intressebolag genomföra investeringar i bolag samt bedriva konsultverksamhet inom verksamhets- och affärsutveckling. Bolaget ägs av Asoxxa AB, 556706-5338, Qtech Group AB, 556897-2581 och Marsilea Invest AB, 559042-5475. Under 2022 har bolaget inte haft några anställda.

Väsentliga händelser under och efter räkenskapsåret

Under 2023 har Innovation Invest i Jönköping AB genomfört två nyinvesteringar och två följdinvesteringar via Spectria Invest Fond AB. I Djurum AB har investeringarna under året uppgått till 1,76 MSEK. Vid värderingen av portföljbolagen har innehavet i Djurum skrivits ned under 2023.

Flerårsöversikt

	2023-01-01	2022-01-01	2021-01-01	2020-01-01
	2023-12-31	2022-12-31	2021-12-31	2020-12-31
Nettoomsättning	61 999	60 000	145 000	0
Bruttoresultat	-255 255	-4 245	64 562	-87 318
Resultat efter finansiella poster	-255 255	-4 245	64 562	-87 318
Soliditet	100%	100%	100%	100%

Förändringar i eget kapital

	Aktiekapital	Aktietillskott	Årets resultat	Totalt
<i>Belopp vid årets ingång</i>	50 000	7 978 879	-30 610	7 998 269
Aktiekapital				
Aktieägartillskott		2 733 118		2 733 118
Årets resultat			-255 255	-255 255
<i>Belopp vid årets utgång</i>	50 000	10 711 997	-285 865	10 476 132


L. 7 1

Resultatdisposition

Medel att disponera


Erhållna aktieägartillskott	10 711 997
Balanserad förlust föregående år	-30 610
Årets resultat	-255 255
Summa	10 426 132

Förslag till disposition

Balanseras i ny räkning	10 426 132
Summa	10 426 132

Resultaträkning

	2023-01-01	2022-01-01
	Not	2022-12-31
Rörelsens intäkter	61 999	60 000
<i>Rörelsekostnader</i>		
Övriga externa kostnader	-62 744	-64 245
<i>Summa rörelsekostnader</i>	-62 744	-64 245
RÖRELSERESULTAT	- 745	-4 245
FINANSIELLA POSTER		
Nedskrivning av aktier i intressebolag	-254 250	0
Räntekostnader	-260	0
Summa finansiella kostnader	-254 510	0
RESULTAT EFTER FINANSIELLA POSTER	-255 255	-4 245
RESULTAT FÖRE SKATT	-255 255	-4 245
<i>Skatter</i>		
Skatt på årets resultat	0	0
ÅRETS RESULTAT	-255 255	-4 245



Balansräkning

	Not	2023-12-31	2022-12-31
TILLGÅNGAR			
Anläggningstillgångar	1		
<i>Finansiella anläggningstillgångar</i>			
Andelar i intresseföretag och gemensamt styrda företag	2	10 666 333	7 933 119
Nedskrivning av aktier		-254 250	0
Fordringar hos övriga företag som det finns ett ägarintresse i	3	56 500	56 500
<i>Summa finansiella anläggningstillgångar</i>		10 468 583	7 989 619
Summa anläggningstillgångar		10 468 583	7 989 619
<i>Kortfristiga fordringar</i>			
Kundfordringar		77 500	0
Momsfordran		5 525	5 652
<i>Summa kortfristiga fordringar</i>		83 025	5 652
<i>Kassa och bank</i>			
Bank		1 652	77 998
<i>Summa kassa och bank</i>		1 652	77 998
Summa omsättningstillgångar		84 677	83 650
SUMMA TILLGÅNGAR		10 553 260	8 073 269

Balansräkning

	Not	2023-12-31	2022-12-31
EGET KAPITAL OCH SKULDER	4		
Eget kapital			
<i>Bundet eget kapital</i>			
Aktiekapital (500 aktier)		50 000	50 000
<i>Summa bundet eget kapital</i>		50 000	50 000
<i>Fritt eget kapital</i>			
Balanserat resultat		-30 610	-26 365
Årets resultat		-255 255	-4 245
Erhållna aktieägartillskott		10 711 997	7 978 879
<i>Summa fritt eget kapital</i>		10 426 132	7 948 269
Summa eget kapital		10 476 132	7 998 269
Kortfristiga skulder			
Övriga skulder till närstående		0	75 000
Leverantörsskulder		75 000	0
Övriga kortfristiga skulder		2 128	0
Summa kortfristiga skulder		77 128	75 000
SUMMA EGET KAPITAL OCH SKULDER		10 553 260	8 073 269

Noter

Not 1 Redovisningsprinciper

Årsredovisningen är upprättad i enlighet med årsredovisningslagen och Bokföringsnämndens allmänna råd (BFNAR 2016:10) om årsredovisning i mindre företag.

Not 2 Andelar i intresseföretag och gemensamt styrda företag

	2023-12-31	
	Akkumulerade anskaffnings- värden	Totalt
Belopp vid årets ingång	7 933 119	7 933 119
Förvärv	2 733 214	2 733 214
Belopp vid årets utgång	10 666 333	10 666 333

Not 3 Fordringar hos övriga företag som det finns ett ägarintresse i

	2023-12-31	
	Akkumulerade anskaffnings- värden	Totalt
Belopp vid årets ingång	56 500	56 500
Belopp vid årets utgång	56 500	56 500

Not 4 Ställda säkerheter och eventalförpliktelser

2022-12-31
Inga

Underskrifter

Jönköping, 2024-06-30


Johan Andersson
Styrelsens ordförande



Lars Morinder



Glenn Wilander
VD



Marie Morinder




Fastställelseintyg

Undertecknad styrelseledamot i Innovation Invest Jönköping AB intygar, dels att denna kopia av årsredovisningen överensstämmer med originalet, dels att resultaträkningen och balansräkningen fastställts på årsstämma den 30 juni 2024.

Årsstämman beslöt att godkänna styrelsens förslag till resultatdisposition beträffande den uppkomna förlusten.

Jönköping 2024-07-08



Johan Andersson