

Årsredovisning

Åre Naturtomter & Trädgård AB

559249-6789

Styrelsen och verkställande direktören avger följande årsredovisning för räkenskapsåret 2024-01-01 - 2024-12-31.

Om inte annat särskilt anges, redovisas alla belopp i hela kronor (sek).

INNEHÅLLSFÖRTECKNING	SIDA
- Förvaltningsberättelse	2
- Resultaträkning	3
- Balansräkning	4 - 5
- Noter	6
- Underskrifter	6 - 7

FASTSTÄLLELSEINTYG

Jag intygar att resultaträkningen och balansräkningen har fastställts på årsstämma 2025-03-24. Årsstämman beslöt att godkänna styrelsens förslag till vinstdisposition.

Jag intygar att innehållet i dessa handlingar överensstämmer med originalen och att originalen undertecknats av samtliga personer som enligt lag ska underteckna dessa.

Mörsil 2025-03-24

Carola Nordqvist

FÖRVALTNINGSBERÄTTELSE

VERKSAMHETEN

Allmänt om verksamheten

Företagets huvudsakliga verksamhet är anläggning, konsultation, handel och odling inom trädgård. Företaget har sitt säte i Åre kommun, Jämtlands län.

FLERÅRSÖVERSIKT

Beloppen i flerårsöversikten är angivna i tusental kronor om inte annat anges.

	2401-2412	2301-2312	2201-2212	2101-2112
Nettoomsättning	5 192	5 606	1 874	0
Resultat efter finansiella poster	422	1 353	740	-4
Soliditet %	72	76	34	-739

FÖRÄNDRINGAR I EGET KAPITAL

	Aktiekapital	Balanserat resultat	Årets resultat	Totalt
Belopp vid årets ingång	25 000	384 267	809 777	1 219 044
<i>Resultatdisposition enligt bolagsstämman</i>				
Utdelning		-768 000		-768 000
Balanseras i ny räkning		809 777	-809 777	0
Årets resultat			328 141	328 141
Belopp vid årets utgång	25 000	426 044	328 141	779 185

RESULTATDISPOSITION


Till årsstämmans förfogande står följande medel:

Balanserat resultat	426 044
Årets resultat	328 141
<i>Summa</i>	<i>754 185</i>

Styrelsen föreslår att medlen disponeras enligt följande:

Utdelning	300 000
Balanseras i ny räkning	454 185
<i>Summa</i>	<i>754 185</i>

Med hänvisning till ovanstående och vad som i övrigt kommit till styrelsens kännedom är det styrelsens bedömning att utdelningen är försvarbar (enligt ABL 17 kap 3 §) med tanke på de krav som verksamhetens art och omfattning samt risker ställer på storleken av bolagets egna kapital, konsolideringsbehov, likviditet och ställning i övrigt.



RESULTATRÄKNING

1

2025040103180

	2024-01-01 2024-12-31	2023-01-01 2023-12-31
Rörelseintäkter, lagerförändringar m.m.		
Nettoomsättning	5 191 908	5 606 195
Övriga rörelseintäkter	–	188 520
Summa rörelseintäkter, lagerförändringar m.m.	5 191 908	5 794 715
Rörelsekostnader		
Råvaror och förnödenheter	-223 936	-220 160
Handelsvaror	-2 097 997	-2 270 766
Övriga externa kostnader	-826 289	-760 912
Personalkostnader	-1 594 091	-1 122 820
Av- och nedskrivningar av materiella och immateriella anläggningstillgångar	-35 012	-34 975
Övriga rörelsekostnader	–	-32 500
Summa rörelsekostnader	-4 777 325	-4 442 133
Rörelseresultat	414 583	1 352 582
Finansiella poster		
Övriga ränteintäkter och liknande resultatposter	11 104	378
Räntekostnader och liknande resultatposter	-3 489	–
Summa finansiella poster	7 615	378
Resultat efter finansiella poster	422 198	1 352 960
Bokslutsdispositioner		
Förändring av periodiseringsfonder	–	-340 000
Förändring av överavskrivningar	–	10 000
Summa bokslutsdispositioner	–	-330 000
Resultat före skatt	422 198	1 022 960
Skatter		
Skatt på årets resultat	-94 057	-213 183
Årets resultat	328 141	809 777

BALANSRÄKNING

1

2024-12-31 2023-12-31

TILLGÅNGAR

Anläggningstillgångar

Materiella anläggningstillgångar

Inventarier, verktyg och installationer

3

230 004

197 016

Summa materiella anläggningstillgångar

230 004

197 016

Summa anläggningstillgångar

230 004

197 016

Omsättningstillgångar

Varulager m.m.

Råvaror och förnödenheter

180 044

161 639

Summa varulager m.m.

180 044

161 639

Kortfristiga fordringar

Kundfordringar

156 314

–

Övriga fordringar

240 179

136 786

Summa kortfristiga fordringar

396 493

136 786

Kassa och bank

Kassa och bank

1 267 501

2 038 872

Summa kassa och bank

1 267 501

2 038 872

Summa omsättningstillgångar

1 844 038

2 337 297


SUMMA TILLGÅNGAR

2 074 042

2 534 313

2025040103181

	2024-12-31	2023-12-31
EGET KAPITAL OCH SKULDER		
Eget kapital		
<i>Bundet eget kapital</i>		
Aktiekapital	25 000	25 000
<i>Summa bundet eget kapital</i>	<i>25 000</i>	<i>25 000</i>
<i>Fritt eget kapital</i>		
Balanserat resultat	426 044	384 267
Årets resultat	328 141	809 777
<i>Summa fritt eget kapital</i>	<i>754 185</i>	<i>1 194 044</i>
Summa eget kapital	779 185	1 219 044
Obeskattade reserver		
Periodiseringsfonder	846 500	846 500
Akkumulerade överavskrivningar	50 000	50 000
Summa obeskattade reserver	896 500	896 500
Kortfristiga skulder		
Förskott från kunder	25 000	–
Skatteskulder	217 823	326 389
Övriga skulder	155 534	92 380
Summa kortfristiga skulder	398 357	418 769
SUMMA EGET KAPITAL OCH SKULDER	2 074 042	2 534 313



NOTER

Not 1 Redovisningsprinciper

Enligt BFNAR 2016:10

Årsredovisningen har upprättats enligt årsredovisningslagen och BFNAR 2016:10 Årsredovisning i mindre företag (K2).

Materiella anläggningstillgångar

Avskrivning sker över den förväntade nyttjandeperioden.

	År
Inventarier, verktyg och installationer	5-10

Nyckeltalsdefinitioner

Nedan definieras nyckeltalen i förvaltningsberättelsens flerårsöversikt.

Soliditet = Justerat eget kapital / Totalt kapital

Kommentar: Justerat eget kapital beräknas som eget kapital plus 79,4 % av obeskattade reserver.

Not 2 Medelantalet anställda


	2024	2023
Medelantalet anställda	2	2

Not 3 Inventarier, verktyg och installationer

	2024-12-31	2023-12-31
Ingående anskaffningsvärden	243 649	243 649
Förändringar av anskaffningsvärden		
Inköp	68 000	–
Utgående anskaffningsvärden	311 649	243 649
Ingående avskrivningar	-46 633	-11 658
Förändringar av avskrivningar		
Årets avskrivningar	-35 012	-34 975
Utgående avskrivningar	-81 645	-46 633
Redovisat värde	230 004	197 016

UNDERSKRIFTER

Mörsil 2025-03-24



Carola Nordqvist