

Årsredovisning för  
**Maremonte AB**  
556958-8493


Räkenskapsåret  
**2022-01-01 - 2022-12-31**

Innehållsförteckning:	Sida
Förvaltningsberättelse	1
Resultaträkning	2
Balansräkning	3-4
Noter	5-6
Underskrifter	6

### Fastställelseintyg

Undertecknad styrelseledamot i Maremonte AB intygar härmed dels att denna kopia av årsredovisningen överensstämmer med originalet, dels att resultat- och balansräkningen fastställts på årsstämman 2023-06-30. Stämman beslutade också att godkänna styrelsens förslag till resultatdisposition.

Helsingborg 2023-06-30



Miodrag Radojevic

## Förvaltningsberättelse

Styrelsen för Maremonte AB, 556958-8493, får härmed avge årsredovisning för räkenskapsåret 2022.

Årsredovisningen är upprättad i svenska kronor, SEK.

## Verksamheten

### Allmänt om verksamheten

Bolaget bedriver restaurang- och cateringverksamhet. Bolaget har sitt säte i Helsingborgs kommun.

### Väsentliga händelser under räkenskapsåret

Bolaget har haft ett tufft år men lyckades med hård kostnadskontroll att leverera ett stabilt resultat.

### Flerårsöversikt

	2022	2021	2020	Belopp i Tkr 2019
Nettoomsättning	3 663	4 044	5 869	7 873
Resultat efter finansiella poster	21	-273	12	-59
Soliditet, %	6	4	15	15

### Förändringar i eget kapital

	Aktie- kapital	Reserv- fond	Balanserad vinst	Årets vinst
Vid årets början	50 000		251 455	-272 796
Omföring av föreg års vinst			-272 796	272 796
Årets resultat				21 161
<b>Vid årets slut</b>	<b>50 000</b>		<b>-21 341</b>	<b>21 161</b>

Villkorlig återbetalningsskyldighet för aktieägartillskott uppgick till 150.000 kr (150.000 kr).

### Resultatdisposition

Styrelsen föreslår att den ansamlade förlusten, kronor 180, behandlas enligt följande:

	Belopp i kr
Balanseras i ny räkning	180
<b>Summa</b>	<b>180</b>

Bolagets resultat och ställning framgår av efterföljande resultat- och balansräkningar med noter.

## Resultaträkning

<i>Belopp i kr</i>	<i>Not</i>	<i>2022-01-01- 2022-12-31</i>	<i>2021-01-01- 2021-12-31</i>
<b>Rörelseintäkter, lagerförändring m.m.</b>			
Nettoomsättning		3 662 796	4 043 620
Övriga rörelseintäkter		96 180	399 851
<b>Summa rörelseintäkter, lagerförändring m.m.</b>		<b>3 758 976</b>	<b>4 443 471</b>
<b>Rörelsekostnader</b>			
Råvaror och förnödenheter		-1 971 280	-1 938 899
Övriga externa kostnader		-865 799	-677 505
Personalkostnader	2	-845 449	-2 045 942
Av- och nedskrivningar av materiella och immateriella anläggningstillgångar		-52 795	-52 795
<b>Summa rörelsekostnader</b>		<b>-3 735 323</b>	<b>-4 715 141</b>
<b>Rörelseresultat</b>		<b>23 653</b>	<b>-271 670</b>
<b>Finansiella poster</b>			
Övriga ränteintäkter och liknande resultatposter		80	96
Räntekostnader och liknande resultatposter		-2 572	-1 222
<b>Summa finansiella poster</b>		<b>-2 492</b>	<b>-1 126</b>
<b>Resultat efter finansiella poster</b>		<b>21 161</b>	<b>-272 796</b>
<b>Bokslutsdispositioner</b>			
<b>Resultat före skatt</b>		<b>21 161</b>	<b>-272 796</b>
<b>Skatter</b>			
<b>Årets resultat</b>		<b>21 161</b>	<b>-272 796</b>

2023071123613



## Balansräkning


<i>Belopp i kr</i>	<i>Not</i>	<i>2022-12-31</i>	<i>2021-12-31</i>
<b>TILLGÅNGAR</b>			
<b>Anläggningstillgångar</b>			
<b>Materiella anläggningstillgångar</b>			
Inventarier, verktyg och installationer	3	82 289	128 334
Förbättringsutgifter på annans fastighet	4	114 750	121 500
Summa materiella anläggningstillgångar		197 039	249 834
<b>Summa anläggningstillgångar</b>		197 039	249 834
<b>Omsättningstillgångar</b>			
<b>Varulager m.m.</b>			
Råvaror och förnödenheter		58 000	50 000
Summa varulager		58 000	50 000
<b>Kortfristiga fordringar</b>			
Kundfordringar		52 386	77 217
Övriga fordringar		56 798	39 715
Förutbetalda kostnader och upplupna intäkter		228 353	170 508
Summa kortfristiga fordringar		337 537	287 440
<b>Kassa och bank</b>			
Kassa och bank		213 900	90 708
Summa kassa och bank		213 900	90 708
<b>Summa omsättningstillgångar</b>		609 437	428 148
<b>SUMMA TILLGÅNGAR</b>		806 476	677 982

2023071123614

## Balansräkning

<i>Belopp i kr</i>	<i>Not</i>	<i>2022-12-31</i>	<i>2021-12-31</i>
<b>EGET KAPITAL OCH SKULDER</b>			
<i>Eget kapital</i>			
<i>Bundet eget kapital</i>			
Aktiekapital		50 000	50 000
Summa bundet eget kapital		50 000	50 000
<i>Fritt eget kapital</i>			
Balanserat resultat		-21 341	251 455
Årets resultat		21 161	-272 796
Summa fritt eget kapital		-180	-21 341
<b>Summa eget kapital</b>		<b>49 820</b>	<b>28 659</b>
<i>Kortfristiga skulder</i>			
Leverantörsskulder		158 925	95 992
Skatteskulder		8 786	3 606
Övriga skulder		534 328	452 288
Upplupna kostnader och förutbetalda intäkter		54 617	97 437
Summa kortfristiga skulder		756 656	649 323
<b>SUMMA EGET KAPITAL OCH SKULDER</b>		<b>806 476</b>	<b>677 982</b>

2023071123615



## Noter

Belopp i kr om inget annat anges.

### Not 1 Redovisningsprinciper

Årsredovisningen har upprättats i enlighet med Årsredovisningslagen och Bokföringsnämndens allmänna råd BFNAR 2016:10 Årsredovisning i mindre företag.

#### **Avskrivningsprinciper för anläggningstillgångar**

Avskrivningar enligt plan baseras på ursprungliga anskaffningsvärden och beräknad nyttjandeperiod. Följande avskrivningstider tillämpas:

<i>Anläggningstillgångar</i>	<i>År</i>
Materiella anläggningstillgångar:	
-Förbättringsutgifter på annans fastighet	20
-Inventarier, verktyg och installationer	5

#### **Definition av nyckeltal**

##### *Nettoomsättning*

Rörelsens huvudintäkter, fakturerade kostnader, sidointäkter samt intäktskorrigeringar.

##### *Resultat efter finansiella poster*

Resultat efter finansiella intäkter och kostnader, men före extraordinära intäkter och kostnader.

##### *Soliditet*

Eget kapital och obeskattade reserver med avdrag för uppskjuten skatt (20,6 %) i förhållande till balansomslutningen.

### Not 2 Anställda och personalkostnader

#### **Personal**

	2022-01-01- 2022-12-31	2021-01-01- 2021-12-31
Medelantalet anställda	4	6
<b>Summa</b>	<b>4</b>	<b>6</b>

### Not 3 Inventarier, verktyg och installationer

	2022-12-31	2021-12-31
Akkumulerade anskaffningsvärden:		
-Vid årets början	282 220	282 220
Vid årets slut	282 220	282 220
Akkumulerade avskrivningar enligt plan:		
-Vid årets början	-153 886	-107 841
-Årets avskrivning anskaffningsvärden	-46 045	-46 045
Vid årets slut	-199 931	-153 886
<b>Redovisat värde vid årets slut</b>	<b>82 289</b>	<b>128 334</b>

### Not 4 Förbättringsutgifter på annans fastighet


	2022-12-31	2021-12-31
Ingående anskaffningsvärden	135 000	135 000
Utgående anskaffningsvärden	135 000	135 000
Ingående avskrivningar	-13 500	-6 750
Årets avskrivningar	-6 750	-6 750
Utgående avskrivningar	-20 250	-13 500
<b>Redovisat värde</b>	<b>114 750</b>	<b>121 500</b>

### Not 5 Väsentliga händelser efter räkenskapsårets slut

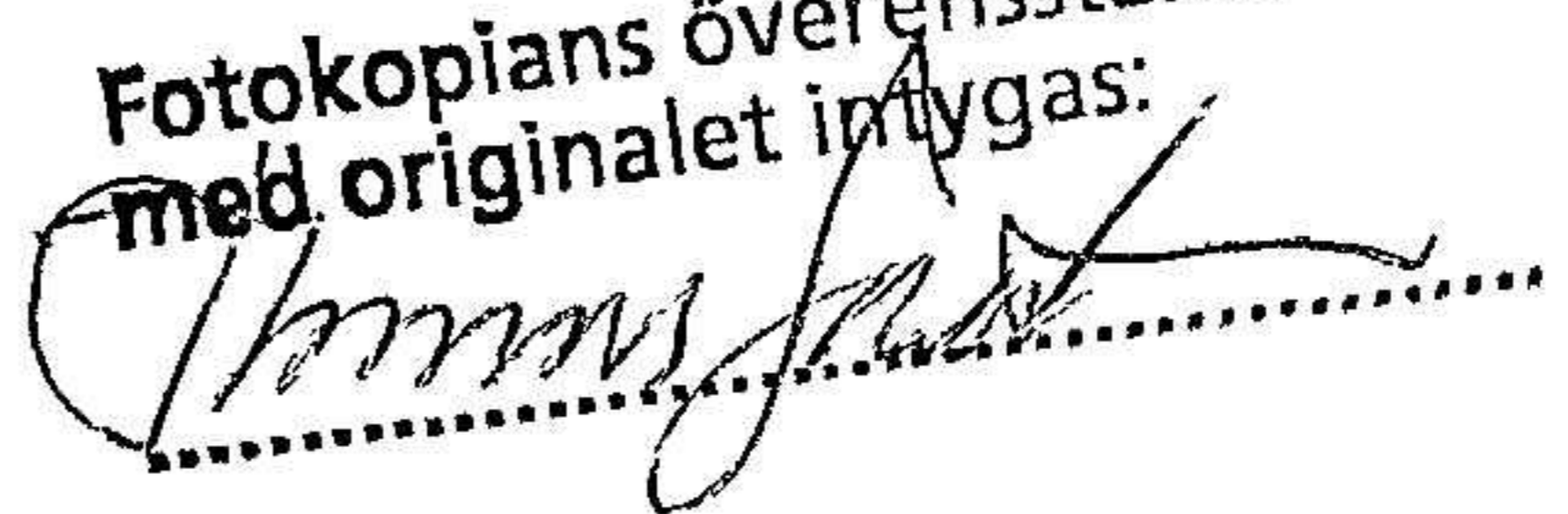
Inget väsentligt har inträffat efter räkenskapsårets utgång.

### Underskrifter

Helsingborg 2023-06-30



Miodrag Radojevic

Fotokopians överensstämmelse  
med originalet intygas:  


Bolagets resultat- och balansräkning blir föremål för fastställelse på ordinarie årsstämma