

# Årsredovisning

för

## Papillon Konsult AB

559311-8457


Räkenskapsåret

2023

### Fastställelseintyg

Undertecknad styrelseledamot i Papillon Konsult AB intygar, dels att denna kopia av årsredovisningen stämmer överens med originalet, dels att resultaträkningen och balansräkningen i årsredovisningen har fastställts på årsstämman den 30 juni 2024. Årsstämman beslutade att godkänna styrelsens förslag till resultatdisposition.

Täby den 30 juni 2024



Robert Lindberg



Styrelsen för Papillon Konsult AB avger följande årsredovisning för räkenskapsåret 2023.

Årsredovisningen är upprättad i svenska kronor, SEK. Om inte annat särskilt anges, redovisas alla belopp i hela kronor (kr). Uppgifter inom parentes avser föregående år.

## Förvaltningsberättelse

### Verksamheten

#### *Allmänt om verksamheten*

Bolaget skall bedriva tekniska konsulttjänster inom elkraftteknik, såsom projektering och projektledning av elkraftsanläggningar, värdepappershandel och därmed förenlig verksamhet.

Företaget har sitt säte i Stockholms län, Täby kommun.

#### *Väsentliga händelser under räkenskapsåret*

Omsättningen har ökat med 325% jämfört med föregående år. Detta beror främst på att året inleddes med att företaget gick från att vara en anställd till fyra anställda. I samband med det så bytte företaget också namn från RLC Stockholm AB till dess nuvarande namn Papillon Konsult AB.

<b>Flerårsöversikt (Tkr)</b>	<b>2023</b>	<b>2022</b>	<b>2021</b>
Nettoomsättning	7 935	1 869	873 (9 mån)
Resultat efter finansiella poster	2 660	713	347
Soliditet (%)	62	72	51

### Förändringar i eget kapital

	<b>Aktie- kapital</b>	<b>Balanserat resultat</b>	<b>Årets resultat</b>	<b>Totalt</b>
Belopp vid årets ingång	50 000	275 387	565 763	891 150
Disposition enligt beslut av årsstämman:		565 763	-565 763	0
Utdelning		-568 000		-568 000
Årets resultat			2 108 422	2 108 422
<b>Belopp vid årets utgång</b>	<b>50 000</b>	<b>273 150</b>	<b>2 108 422</b>	<b>2 431 572</b>

**Resultatdisposition**

Styrelsen föreslår att till förfogande stående vinstmedel (kronor):

balanserad vinst	273 150
årets vinst	2 108 422
	<b>2 381 572</b>
disponeras så att	
till aktieägare utdelas (1 711,80 kronor per aktie)	855 900
i ny räkning överföres	1 525 672
	<b>2 381 572</b>

Företagets resultat och ställning i övrigt framgår av efterföljande resultat- och balansräkning med noter.

*m* *ck*

## Resultaträkning

	Not	2023-01-01 -2023-12-31	2022-01-01 -2022-12-31
<b>Rörelseintäkter, lagerförändringar m. m.</b>			
Nettoomsättning		7 934 605	1 868 917
<b>Summa rörelseintäkter, lagerförändringar m.m.</b>		<b>7 934 605</b>	<b>1 868 917</b>
<b>Rörelsekostnader</b>			
Övriga externa kostnader		-873 556	-92 974
Personalkostnader	2	-4 409 804	-1 064 643
<b>Summa rörelsekostnader</b>		<b>-5 283 360</b>	<b>-1 157 617</b>
<b>Rörelseresultat</b>		<b>2 651 245</b>	<b>711 300</b>
<b>Finansiella poster</b>			
Övriga ränteintäkter och liknande resultatposter		9 889	1 940
Räntekostnader och liknande resultatposter		-927	-23
<b>Summa finansiella poster</b>		<b>8 962</b>	<b>1 917</b>
<b>Resultat efter finansiella poster</b>		<b>2 660 207</b>	<b>713 217</b>
<b>Resultat före skatt</b>		<b>2 660 207</b>	<b>713 217</b>
<b>Skatter</b>			
Skatt på årets resultat		-551 785	-147 454
<b>Årets resultat</b>		<b>2 108 422</b>	<b>565 763</b>

R  
L

## Balansräkning

Not

2023-12-31

2022-12-31

### TILLGÅNGAR

#### Omsättningstillgångar

##### *Kortfristiga fordringar*

Kundfordringar

1 364 057

627 165

Förutbetalda kostnader och upplupna intäkter

114 073

95 338

**Summa kortfristiga fordringar**

**1 478 130**

**722 503**

##### *Kassa och bank*

Kassa och bank

2 428 856

519 613

**Summa kassa och bank**

**2 428 856**

**519 613**

**Summa omsättningstillgångar**

**3 906 986**

**1 242 116**

**SUMMA TILLGÅNGAR**

**3 906 986**

**1 242 116**

RZ 

## Balansräkning

Not

2023-12-31

2022-12-31

### EGET KAPITAL OCH SKULDER

#### Eget kapital

##### *Bundet eget kapital*

Aktiekapital

50 000

50 000

**Summa bundet eget kapital**

**50 000**

**50 000**

##### *Fritt eget kapital*

Balanserat resultat

273 150

275 387

Årets resultat

2 108 422

565 763

**Summa fritt eget kapital**

**2 381 572**

**841 150**

**Summa eget kapital**

**2 431 572**

**891 150**

#### Kortfristiga skulder

Leverantörsskulder

73 410

0

Skatteskulder

691 415

195 107

Övriga skulder

604 342

145 859

Upplupna kostnader och förutbetalda intäkter

106 247

10 000

**Summa kortfristiga skulder**

**1 475 414**

**350 966**

**SUMMA EGET KAPITAL OCH SKULDER**

**3 906 986**

**1 242 116**

## Noter

### Not 1 Redovisningsprinciper

#### Allmänna upplysningar

Årsredovisningen är upprättad i enlighet med årsredovisningslagen och Bokföringsnämndens allmänna råd (BFNAR 2016:10) om årsredovisning i mindre företag.

#### Nyckeltalsdefinitioner

Nettoomsättning

Rörelsens huvudintäkter, fakturerade kostnader, sidointäkter samt intäktskorrigeringar.

Resultat efter finansiella poster

Resultat efter finansiella intäkter och kostnader men före bokslutsdispositioner och skatter.

Soliditet (%)

Justerat eget kapital (eget kapital och obeskattade reserver med avdrag för uppskjuten skatt) i procent av balansomslutning.


### Not 2 Medelantalet anställda

	2023	2022
Medelantalet anställda	4	1


2024071537436

Undertecknade försäkrar härmed att årsredovisningen har upprättats i enlighet med årsredovisningslagen och god redovisningssed, att aktuella redovisningsnormer har tillämpats och att lämnade uppgifter stämmer med faktiska förhållanden.

Täby den 30 juni 2024



Robert Lindberg  
Ordförande



Lennart Lindberg