

Årsredovisning

The Real Impact Company AB

559295-6543

Styrelsen avger följande årsredovisning för
räkenskapsåret 2024-01-01 - 2024-12-31.

Om inte annat särskilt anges, redovisas alla belopp i hela kronor (sek).

INNEHÅLLSFÖRTECKNING	SIDA
- Förvaltningsberättelse	2 - 3
- Resultaträkning	4
- Balansräkning	5 - 6
- Noter	7
- Underskrifter	8
- Bilaga: Föregående års årsredovisni	1 - 8

Undertecknad styrelseledamot i Real Impact Company AB, org.nr
559295-6543, intygar, dels att denna kopia av årsredovisningen
stämmer överens med originalet, dels att resultaträkningen och
balansräkningen har fastställts på årsstämma den 3/6 2025.
Årsstämman beslutade att godkänna styrelsens förslag till hur
resultatet ska disponeras.

Stockholm den 9/6 2025



Anna-Lena Hernvall

Årsredovisning


The Real Impact Company AB

559295-6543

Styrelsen avger följande årsredovisning för
räkenskapsåret 2024-01-01 - 2024-12-31.

Om inte annat särskilt anges, redovisas alla belopp i hela kronor (sek).

INNEHÅLLSFÖRTECKNING	SIDA
- Förvaltningsberättelse	2 - 3
- Resultaträkning	4
- Balansräkning	5 - 6
- Noter	7
- Underskrifter	8
- Bilaga: Föregående års årsredovisni	1 - 8

Utdömdes
CO 
Carl-Olof Bouveny
0766-170 890

FÖRVALTNINGSBERÄTTELSE

VERKSAMHETEN

Allmänt om verksamheten

The Real Impact Company AB har sitt säte i Stockholm och registrerades år 2021. Sedan 2022 bedriver bolaget tre huvudsakliga verksamhetsområden: investeringar i startups, företagsrådgivning samt utveckling av nya affärsidéer inom ramen för sin acceleratorverksamhet. Bolaget fokuserar på att stödja företag som kombinerar social eller miljömässig påverkan med en hållbar affärsmodell, det vill säga verksamheter som aktivt bidrar till en positiv samhällsutveckling och/eller minskad negativ miljöpåverkan: Impact

Väsentliga händelser under räkenskapsåret

The Real Impact Company AB arbetar sedan juni 2023 framförallt med att stödja impact startups inom ramen för en sk accelerator-verksamhet. Utöver investeringar erbjuder bolaget coaching och rådgivning till dessa startups inom affärsutveckling, försäljning, ekonomi, kapitalanskaffning och andra kritiska områden för tillväxt och framgång. Under det gångna räkenskapsåret har Real Impact Company investerat i flera verksamheter. Bolaget har även under namnet Tillväxtportalen bedrivit konsultverksamhet.

Styrelsen och ledningen har under året lagt en solid grund för framtiden och ser positivt på bolagets möjligheter att växa och skapa en större påverkan i samhället. Arbetet med att identifiera och utvärdera nya affärsmöjligheter pågår och är en viktig del av bolagets strategi för det kommande året. Den förlust som uppstått under året har täckts av aktieägartillskott.

FLERÅRSÖVERSIKT

Beloppen i flerårsöversikten är angivna i tusental kronor om inte annat anges.

	2401-2412	2301-2312	2201-2212	2101-2112
Nettoomsättning	179			10
Resultat efter finansiella poster	-83	-5	-21	48
Soliditet %	60	90	78	76

FÖRÄNDRINGAR I EGET KAPITAL

	Aktiekapital	Reservfond	Balanserat resultat	Årets resultat
Belopp vid årets ingång	25 000	50 000	21 939	-4 969
<i>Resultatdisposition enligt bolagsstämman</i>				
Balanseras i ny räkning			-4 969	4 969
Nedskrivning fond utv utgifter		-50 000		
Erhållna aktieägartillskott			100 000	
Årets resultat				-83 115
Belopp vid årets utgång	25 000		116 970	-83 115

Ue de
Co Bo

RESULTATDISPOSITION

Till årsstämmans förfogande står följande medel:

Balanserat resultat	116 970
Årets resultat	-83 115
<i>Summa</i>	33 855

Styrelsen föreslår att medlen disponeras enligt följande:

Balanseras i ny räkning	33 855
<i>Summa</i>	33 855

ank=20250711;2025071414388

Vēdi
Ca Bo

RESULTATRÄKNING

1

	2024-01-01 2024-12-31	2023-01-01 2023-12-31
Rörelseintäkter, lagerförändringar m.m.		
Nettoomsättning	178 501	–
Summa rörelseintäkter, lagerförändringar m.m.	178 501	–
Rörelsekostnader		
Övriga externa kostnader	-262 042	-4 840
Summa rörelsekostnader	-262 042	-4 840
Rörelseresultat	-83 541	-4 840
Finansiella poster		
Övriga ränteintäkter och liknande resultatposter	426	–
Räntekostnader och liknande resultatposter	–	-129
Summa finansiella poster	426	-129
Resultat efter finansiella poster	-83 115	-4 969
Resultat före skatt	-83 115	-4 969
Årets resultat	-83 115	-4 969

Vedi
Go Boy

BALANSRÄKNING

1

2024-12-31

2023-12-31

TILLGÅNGAR

Anläggningstillgångar

Immateriella anläggningstillgångar

Koncessioner, patent, licenser, varumärken samt liknande rättigheter

2

–

50 000

Summa immateriella anläggningstillgångar

–

50 000

Finansiella anläggningstillgångar

Fordringar hos koncernföretag

1 260

–

Fordringar hos intresseföretag och gemensamt styrda företag

–

1 260

Andra långfristiga värdepappersinnehav

3

3 900

–

Summa finansiella anläggningstillgångar

5 160

1 260

Summa anläggningstillgångar

5 160

51 260

Omsättningstillgångar

Kortfristiga fordringar

Kundfordringar

15 438

–

Övriga fordringar

41 227

34 445

Förutbetalda kostnader och upplupna intäkter

21 250

–

Summa kortfristiga fordringar

77 915

34 445

Kassa och bank

Kassa och bank

14 912

16 660

Summa kassa och bank

14 912

16 660

Summa omsättningstillgångar

92 827

51 105

SUMMA TILLGÅNGAR

97 987

102 365

Vedi
Go Boy

1

ank=20250711;20250714;4389

EGET KAPITAL OCH SKULDER

Eget kapital

Bundet eget kapital

Aktiekapital	25 000	25 000
Reservfond	–	50 000
<i>Summa bundet eget kapital</i>	<i>25 000</i>	<i>75 000</i>

Fritt eget kapital

Balanserat resultat	116 970	21 939
Årets resultat	-83 115	-4 969
<i>Summa fritt eget kapital</i>	<i>33 855</i>	<i>16 970</i>

Summa eget kapital	58 855	91 970
---------------------------	---------------	---------------

Kortfristiga skulder

Leverantörsskulder	11 617	–
Övriga skulder	395	395
Upplupna kostnader och förutbetalda intäkter	27 121	10 000

Summa kortfristiga skulder	39 133	10 395
-----------------------------------	---------------	---------------

SUMMA EGET KAPITAL OCH SKULDER	97 988	102 365
---------------------------------------	---------------	----------------

U-d i
C → Boz

NOTER

Not 1 Redovisningsprinciper

Enligt BFNAR 2016:10

Årsredovisningen har upprättats enligt årsredovisningslagen och BFNAR 2016:10 Årsredovisning i mindre företag (K2).

Immateriella anläggningstillgångar

Avskrivning sker över den förväntade nyttjandeperioden.

Bristande jämförbarhet vid ändrade principer

Bolaget har fått en ny ägarstruktur och förändrat sin verksamhet på ett sådant sätt att man beslutat att byta redovisningsprincip från K3- till K2-regelverk.

Not 2 Utvecklingsutgifter

	2024-12-31	2023-12-31
Ingående anskaffningsvärden	50 000	50 000
Försäljningar/utrangeringar	-50 000	-
Utgående anskaffningsvärden	0	50 000

Not 3 Andra långfristiga värdepappersinnehav

	2024-12-31	2023-12-31
Ingående anskaffningsvärden	0	0
Inköp	3 900	-
Utgående anskaffningsvärden	3 900	0

Not 4 Medelantalet anställda

	2024-12-31	2023-12-31
Medelantalet anställda	1	2


U=di
G→ Bog

UNDERSKRIFTER

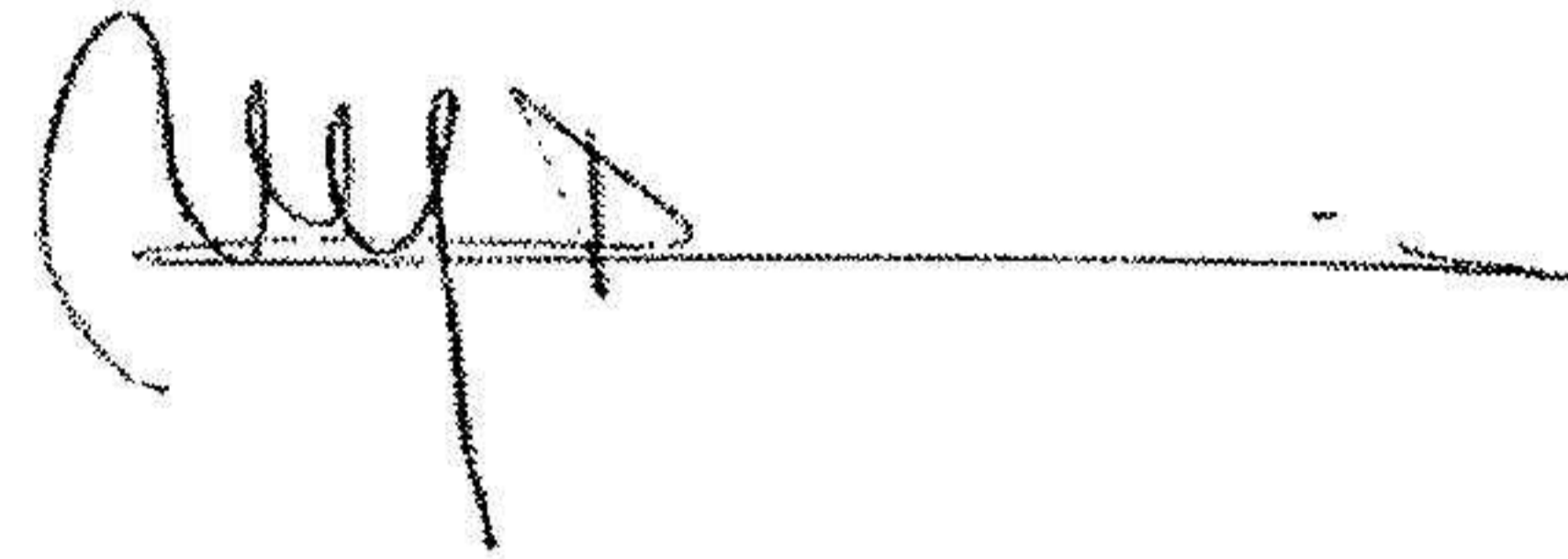
Stockholm den 4 april 2025



Anna-Lena Hernvall



Rodrigo Garay Valderrama



Ulf Dübois



Carl-Olof Bouveng

Vodi
C-O Bouveng

