

# ÅRSREDOVISNING

2024-01-01 – 2024-12-31

*Motiverad Framtid AB*

556865-0815

Styrelsen och verkställande direktören avger följande årsredovisning för räkenskapsåret

2024-01-01 – 2024-12-31.


| Innehåll               | Sida |
|------------------------|------|
| Förvaltningsberättelse | 2    |
| Resultaträkning        | 4    |
| Balansräkning          | 5    |
| Noter                  | 6    |

## Fastställelseintyg

Undertecknad styrelseledamot i Motiverad Framtid AB intygar, dels att denna kopia av årsredovisningen stämmer överens med originalet, dels att resultaträkningen och balansräkningen har fastställts på årsstämman den 30 april 2025.

Årsstämman beslutade att godkänna styrelsens förslag till hur vinsten ska fördelas.

Mullsjö den 30 april 2025

  
Marie Engvall

## Förvaltningsberättelse

Årsredovisningen är upprättad i svenska kronor, SEK.

### Allmänt om verksamheten

Företagets verksamhet är främst att bedriva Interim management och utbildningar för både eftergymnasial utbildning samt företagsutbildningar i Jönköpings län.

Bolaget har sitt säte i Jönköpings kommun.

### Flerårsöversikt (kr)

|                                   | <u>2024</u> | <u>2023</u> | <u>2022</u> | <u>2021</u> | <u>2020</u> |
|-----------------------------------|-------------|-------------|-------------|-------------|-------------|
| Nettoomsättning, tkr              | 668 043     | 949 670     | 872 320     | 855 160     | 1 043 150   |
| Resultat efter finansiella poster | 145 743     | -5 627      | -72 627     | -163 612    | 117 300     |
| Soliditet                         | 47%         | 16%         | 24%         | 46%         | 62%         |

### Nyckeltal

Soliditeten beräknas genom att det egna kapitalet plus 79,4% av de obeskattade reserverna divideras med den totala balansomslutningen. Soliditeten visar hur stor del av de totala tillgångarna som kunnat finansieras med eget kapital.

### Förändringar av eget kapital

|  | <b>Aktie-<br/>kapital</b> | <b>Övr. fritt<br/> eget<br/> kapital</b> | <b>Årets<br/> resultat</b> | <b>Summa fritt<br/> eget kapital</b> |
|--|---------------------------|--|----------------------------|--------------------------------------|
| Belopp vid årets ingång                | 50 000                    | 30 141                                   | -5 627                     | 24 514                               |
| <b>Resultatdisp. enl. bolagsstämma</b> |                           |  |                            |                                      |
| Utdelning till aktieägare              |                           | 0  |                            | 0                                    |
| Balanseras i ny räkning                |                           | -5 627                                   | 5 627                      | 0                                    |
| Årets resultat                         |                           |  | 109 880                    | 109 880                              |
| <b>Belopp vid årets utgång</b>         | <b>50 000</b>             | <b>24 514</b>                            | <b>109 880</b>             | <b>134 394</b>                       |

**Förslag till vinstdisposition****Till bolagsstämmans förfogande står följande vinstmedel:**

|                        |                |
|------------------------|----------------|
| Balanserade vinstmedel | 24 514         |
| Årets resultat         | 109 880        |
| <b>Summa kronor:</b>   | <b>134 394</b> |

**Styrelsen föreslår att vinsten disponeras för:**

|                                     |                |
|-------------------------------------|----------------|
| Utdelning till aktieägare           | 0              |
| Överföring till balanserat resultat | 134 394        |
| <b>Summa kronor:</b>                | <b>134 394</b> |

**Förslag till beslut om vinstutdelning**

Styrelsen föreslår att utdelning lämnas med 0 kr, vilket motsvarar 0 kr per aktie.

Styrelsen anser att den föreslagna vinstutdelningen är försvarlig med hänsyn till de krav som verksamhetens art, omfattning och risker ställer på storleken av det egna kapitalet samt bolagets konsolideringsbehov, likviditet och ställning i övrigt.

Yttrandet ska ses mot bakgrund av den information som framgår av årsredovisningen. Företagsledningen planerar inga väsentliga förändringar av befintlig verksamhet så som investeringar, försäljningar eller avveckling.

Bolagets resultat och ställning i övrigt framgår av efterföljande resultat- och balansräkningar med tilläggsupplysningar.

## Resultaträkning

| Belopp i kr                                     | Not | 2024            | 2023            |
|---|-----|-----------------|-----------------|
| <b>Rörelseintäkter, lagerförändr. mm.</b>       | 1   |                 |                 |
| Nettoomsättning                                 |     | 668 043         | 949 670         |
| Övriga rörelseintäkter                          |     | 192             | 135             |
| <b>Summa rörelseintäkter, lagerförändr. mm.</b> |     | <b>668 235</b>  | <b>949 805</b>  |
| <b>Rörelsens kostnader</b>                      |     |                 |                 |
| Övriga externa kostnader                        |     | -184 825        | -262 968        |
| Personalkostnader                               | 2   | -329 499        | -690 013        |
| <b>Summa rörelsens kostnader</b>                |     | <b>-514 324</b> | <b>-952 981</b> |
| <b>Rörelseresultat</b>                          |     | <b>153 911</b>  | <b>-3 176</b>   |
| <b>Finansiella poster</b>                       |     |                 |                 |
| Räntekostnader och likn. resultatposter         |     | -8 167          | -2 451          |
| <b>Summa finansiella poster</b>                 |     | <b>-8 167</b>   | <b>-2 451</b>   |
| <b>Resultat efter finansiella poster</b>        |     | <b>145 743</b>  | <b>-5 627</b>   |
| <b>Bokslutsdispositioner</b>                    |     |                 |                 |
| Förändring av periodiseringsfonder              |     | 0               | 0               |
| <b>Summa bokslutsdispositioner</b>              |     | <b>0</b>        | <b>0</b>        |
| <b>Resultat före skatt</b>                      |     | <b>145 743</b>  | <b>-5 627</b>   |
| <b>Skatter</b>                                  |     |                 |                 |
| Skatt på årets resultat                         |     | -35 863         | 0               |
| <b>ÅRETS RESULTAT</b>                           |     | <b>109 880</b>  | <b>-5 627</b>   |

2025090803641

## Balansräkning

| TILLGÅNGAR, kr                               | Not | 2024-12-31     | 2023-12-31     |
|--|-----|----------------|----------------|
| <b>Omsättningstillgångar</b>                 |     |                |                |
| Kortfristiga fordringar                      |     |                |                |
| Kundfordringar                               |     | 100 875        | 0              |
| Övriga fordringar                            |     | 33 036         | 87 435         |
| Förutbetalda kostnader och upplupna intäkter |     | 3 003          | 3 033          |
| <b>Summa kortfristiga fordringar</b>         |     | <b>136 914</b> | <b>90 468</b>  |
| Kassa och bank                               |     | 255 295        | 365 120        |
| <b>Summa omsättningstillgångar</b>           |     | <b>392 209</b> | <b>455 588</b> |
| <b>Summa tillgångar</b>                      |     | <b>392 209</b> | <b>455 588</b> |
| <b>EGET KAPITAL OCH SKULDER, kr</b>          |     |                |                |
| <b>Eget kapital</b>                          |     |                |                |
| Bundet eget kapital                          |     |                |                |
| Aktiekapital                                 |     | 50 000         | 50 000         |
| <b>Summa bundet eget kapital</b>             |     | <b>50 000</b>  | <b>50 000</b>  |
| <b>Fritt eget kapital</b>                    |     |                |                |
| Balanserat resultat                          |     | 24 514         | 30 141         |
| Redovisat resultat                           |     | 109 880        | -5 627         |
| <b>Summa fritt eget kapital</b>              |     | <b>134 394</b> | <b>24 514</b>  |
| <b>Summa eget kapital</b>                    |     | <b>184 394</b> | <b>74 514</b>  |
| <b>Obeskattade reserver</b>                  |     |                |                |
| Periodiseringsfonder                         |     | 0              | 0              |
| <b>Summa obeskattade reserver</b>            |     | <b>0</b>       | <b>0</b>       |
| <b>Kortfristiga skulder</b>                  |     |                |                |
| Övriga skulder                               |     | 147 304        | 371 097        |
| Upplupna kostnader och förutbetalda intäkter |     | 26 000         | 9 977          |
| <b>Summa kortfristiga skulder</b>            |     | <b>173 304</b> | <b>381 074</b> |
| <b>Summa eget kapital och skulder</b>        |     | <b>392 209</b> | <b>455 588</b> |

2025090803643

## Tilläggsupplysningar


### Not 1 Redovisningsprinciper


Årsredovisningen har upprättats enligt årsredovisningslagen och Bokföringsnämnden allmänna råd, BFNR 2016:10 (K2). *Årsredovisning i mindre aktiebolag.*

### Not 2 Personal

Medelantalet anställda bygger på av bolaget betalda närvarotimmar relaterade till en normal arbetstid.

| Medelantalet anställda | 2024 | 2023 |
|------------------------|------|------|
|                        | 1    | 1    |

Mullsjö 2025-04-30  
  
Olle Granath

  
Marie Engvall  
VD