

# ÅRSREDOVISNING

för

## Kilt IT Solutions AB

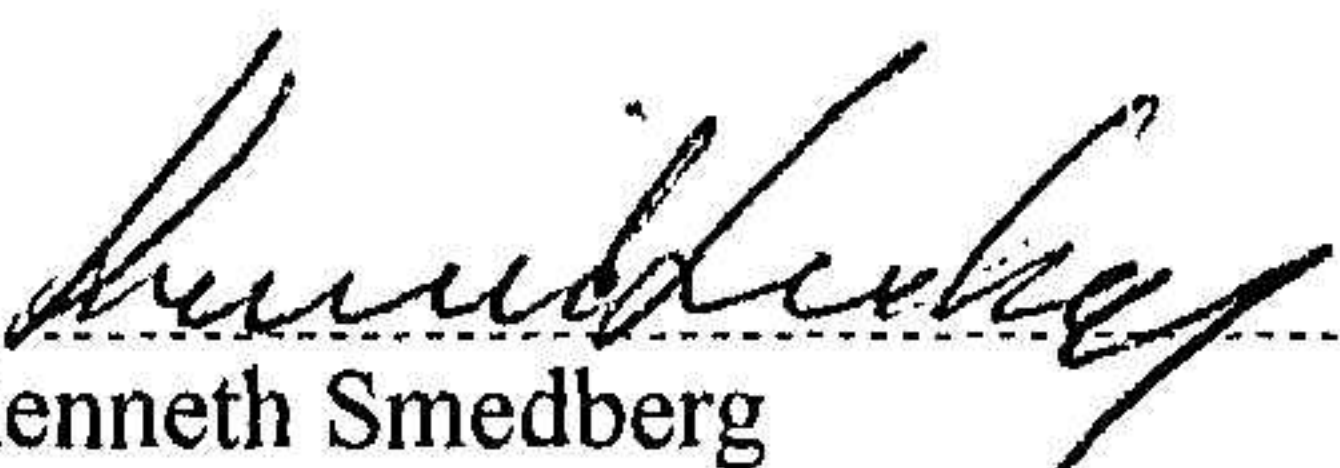
Org.nr. 556707-7994

Styrelsen får härmed avlämna årsredovisning för räkenskapsåret 2022-01-01 - 2022-12-31

| Innehåll                 | Sida |
|--------------------------|------|
| - förvaltningsberättelse | 2    |
| - resultaträkning        | 3    |
| - balansräkning          | 4    |
| - noter                  | 6    |
| - underskrifter          | 7    |

Undertecknad styrelseledamot i Kilt IT Solutions AB intygar härmed, dels att denna kopia av årsredovisningen överensstämmer med originalet, dels att resultat- och balansräkning fastställts på årsstämman den 24 mars 2023. Stämman beslöt tillika godkänna styrelsens förslag till vinstdisposition.

Östersund 2023-03-24

  
-----  
Kenneth Smedberg

# ÅRSREDOVISNING

för

**Kilt IT Solutions AB**

Org.nr. 556707-7994

Styrelsen får härmed avlämna årsredovisning för räkenskapsåret 2022-01-01 - 2022-12-31

## Innehåll

|                          | Sida |
|--------------------------|------|
| - förvaltningsberättelse | 2    |
| - resultaträkning        | 3    |
| - balansräkning          | 4    |
| - noter                  | 6    |
| - underskrifter          | 7    |

**FÖRVALTNINGSBERÄTTELSE**

Årsredovisningen är upprättad i svenska kronor, SEK.

**Verksamheten****Allmänt om verksamheten**

Företaget bedriver konsultverksamhet inom IT-området med inriktning på att förbättra affärsprocesser genom effektivisering av IT-stöd, utveckla arbetsflöden och kommunikation samt bedriva systemlösningar.

Företagets säte är Östersund.

**Flerårsöversikt**

|                                   | 2022      | 2021      | 2020      | 2019      |
|-----------------------------------|-----------|-----------|-----------|-----------|
| Nettoomsättning                   | 2 139 268 | 1 840 469 | 2 078 117 | 1 938 443 |
| Resultat efter finansiella poster | 609 848   | 474 513   | 753 731   | 507 892   |
| Soliditet (%)                     | 79,94     | 81,20     | 81,66     | 73,56     |

Definitioner av nyckeltal, se noter

**Förändringar i eget kapital**

|                         | Aktiekapital | Balanserat resultat | Årets resultat | Summa eget kapital |
|-------------------------|--------------|---------------------|----------------|--------------------|
| Belopp vid årets ingång | 100 000      | 664 149             | 367 579        | 1 131 728          |
| Utdelning               |              | -300 000            | 0              | -300 000           |
| Balanseras i ny räkning |              | 367 579             | -367 579       | 0                  |
| Årets resultat          |              |                     | 474 764        | 474 764            |
| Belopp vid årets utgång | 100 000      | 731 728             | 474 764        | 1 306 492          |

**Resultatdisposition**

Medel att disponera:

|                     |                  |
|---------------------|------------------|
| Balanserat resultat | 731 728          |
| Årets resultat      | 474 764          |
|                     | <u>1 206 492</u> |

Förslag till disposition:

|                         |                  |
|-------------------------|------------------|
| Utdelning               | 300 000          |
| Balanseras i ny räkning | 906 492          |
|                         | <u>1 206 492</u> |

**Förslag till beslut om vinstutdelning**

Styrelsen föreslår att utdelning lämnas med 300 000kr. vilket motsvarar 300 kr per aktie.

Styrelsen föreslår att utbetalning av utdelningen skall ske i omedelbar anslutning till årsstämman.

Styrelsen anser att den föreslagna vinstutdelningen är försvarlig med hänsyn till de krav som verksamhetens art, omfattning och risker ställer på storleken av det egna kapitalet samt bolagets konsolideringsbehov, likviditet och ställning i övrigt.

Yttrandet ska ses mot bakgrund av den information som framgår av årsredovisningen. Företagsledningen planerar inga väsentliga förändringar av befintlig verksamhet så som väsentliga investeringar, försäljningar eller avveckling.

Beträffande bolagets resultat och ställning i övrigt hänvisas till efterföljande resultat- och balansräkningar med tillhörande noter.

**RESULTATRÄKNING**

|  | Not | 2022-01-01<br>2022-12-31 | 2021-01-01<br>2021-12-31 |
|--|-----|--------------------------|--------------------------|
| <b>Rörelseintäkter, lagerförändringar m.m.</b>       |     |                          |                          |
| Nettoomsättning                                      |     | 2 139 268                | 1 840 469                |
| <b>Summa rörelseintäkter, lagerförändringar m.m.</b> |     | <u>2 139 268</u>         | <u>1 840 469</u>         |
| <b>Rörelsekostnader</b>                              |     |                          |                          |
| Övriga externa kostnader                             |     | -218 486                 | -244 987                 |
| Personalkostnader                                    | 2   | -1 294 070               | -1 099 569               |
| Avskrivningar av materiella anläggningstillgångar    |     | -16 009                  | -21 261                  |
| <b>Summa rörelsekostnader</b>                        |     | <u>-1 528 565</u>        | <u>-1 365 817</u>        |
| <b>Rörelseresultat</b>                               |     | 610 703                  | 474 652                  |
| <b>Finansiella poster</b>                            |     |                          |                          |
| Räntekostnader och liknande resultatposter           |     | -855                     | -139                     |
| <b>Summa finansiella poster</b>                      |     | <u>-855</u>              | <u>-139</u>              |
| <b>Resultat efter finansiella poster</b>             |     | 609 848                  | 474 513                  |
| <b>Resultat före skatt</b>                           |     | 609 848                  | 474 513                  |
| <b>Skatter</b>                                       |     |                          |                          |
| Skatt på årets resultat                              |     | -135 084                 | -106 934                 |
| <b>Årets resultat</b>                                |     | <u>474 764</u>           | <u>367 579</u>           |

2023032705044

**BALANSRÄKNING**

**TILLGÅNGAR**

**Anläggningstillgångar**

**Materiella anläggningstillgångar**

Inventarier, verktyg och installationer

**Summa materiella anläggningstillgångar**

Not

2022-12-31

2021-12-31

3

29 326

29 326

23 216

23 216

**Finansiella anläggningstillgångar**

Andra långfristiga värdepappersinnehav

**Summa finansiella anläggningstillgångar**

4

700 000

700 000

580 000

580 000

**Summa anläggningstillgångar**

729 326

603 216

**Omsättningstillgångar**

**Kortfristiga fordringar**

Kundfordringar

Övriga fordringar

Förutbetalda kostnader och upplupna intäkter

**Summa kortfristiga fordringar**

177 015

22 311

14 264

213 590

239 750

25 282

62 201

327 233

**Kassa och bank**

Kassa och bank

**Summa kassa och bank**

880 024

880 024

649 047

649 047

**Summa omsättningstillgångar**

1 093 614

976 280

**SUMMA TILLGÅNGAR**

**1 822 940**

**1 579 496**

2023032705045

**BALANSRÄKNING**

**EGET KAPITAL OCH SKULDER**

Not 2022-12-31 2021-12-31

**Eget kapital**

**Bundet eget kapital**

Aktiekapital

100 000

100 000

Summa bundet eget kapital

100 000

100 000

**Fritt eget kapital**

Balanserat resultat

731 728

664 149

Årets resultat

474 764

367 579

Summa fritt eget kapital

1 206 492

1 031 728

Summa eget kapital

1 306 492

1 131 728

**Obeskattade reserver**

Periodiseringsfonder

190 000

190 000

Summa obeskattade reserver

190 000

190 000

**Kortfristiga skulder**

Leverantörsskulder

2 329

16 153

Övriga skulder

265 996

190 547

Upplupna kostnader och förutbetalda intäkter

58 123

51 068

Summa kortfristiga skulder

326 448

257 768

**SUMMA EGET KAPITAL OCH SKULDER**

**1 822 940**

**1 579 496**

2023032705046

**NOTER****Not 1 Redovisnings- och värderingsprinciper**

Årsredovisningen är upprättad i enlighet med årsredovisningslagen och Bokföringsnämndens allmänna råd (BFNAR 2016:10) om årsredovisning i mindre företag.

*Materiella anläggningstillgångar*

Tillämpade avskrivningstider:

Antal år

Inventarier, verktyg och installationer

5

**Noter till resultaträkningen**

**Not 2 Medelantal anställda** **2022** **2021**

*Medelantal anställda*

Medelantalet anställda bygger på av bolaget betalda närvarotimmar relaterade till en normal arbetstid.

Medelantal anställda har varit

2,00

2,00

**Noter till balansräkningen**

**Not 3 Inventarier, verktyg och installationer** **2022-12-31** **2021-12-31**

|                             |          |         |
|-----------------------------|----------|---------|
| Ingående anskaffningsvärden | 121 915  | 121 915 |
| Inköp                       | 22 120   | 0       |
| Utgående anskaffningsvärden | 144 035  | 121 915 |
| Ingående avskrivningar      | -98 700  | -77 439 |
| Årets avskrivningar         | -16 009  | -21 261 |
| Utgående avskrivningar      | -114 709 | -98 700 |
| Redovisat värde             | 29 326   | 23 215  |

**Not 4 Andra långfristiga värdepappersinnehav** **2022-12-31** **2021-12-31**

|                             |         |         |
|-----------------------------|---------|---------|
| Ingående anskaffningsvärden | 580 000 | 460 000 |
| Inköp                       | 120 000 | 120 000 |
| Utgående anskaffningsvärden | 700 000 | 580 000 |
| Redovisat värde             | 700 000 | 580 000 |

**Not 5 Definition av nyckeltal**

Soliditet


Justerat eget kapital i procent av balansomslutning

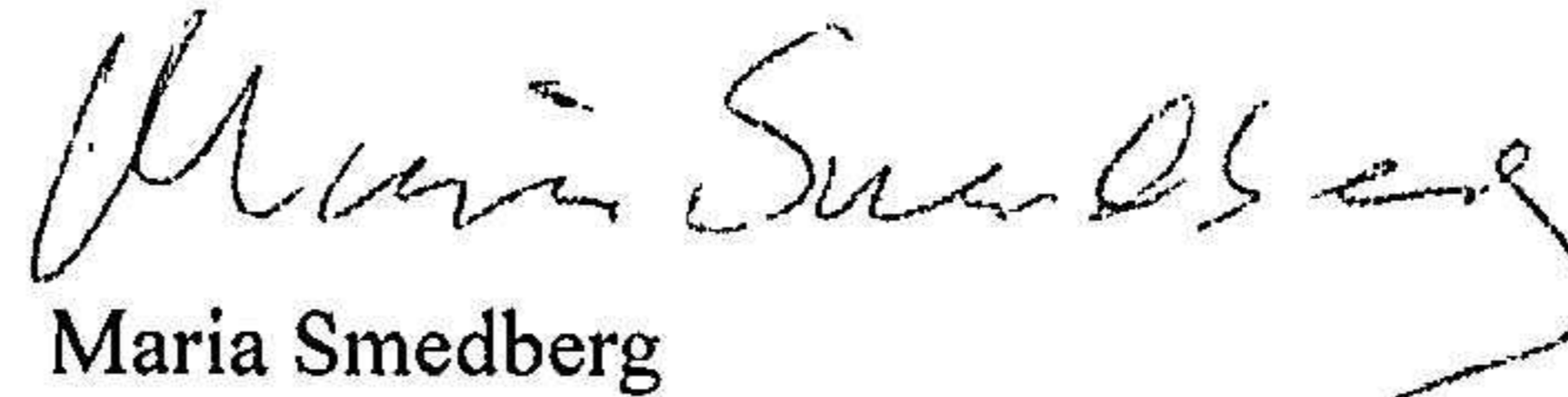
**Not 6 Rapport om årsredovisningen**

Rapport om årsredovisningen enligt Rex – Svensk standard för redovisningsuppdrag har upprättats av Srf Auktoriserad Redovisningskonsult: Cathrine Lindahl, C Lindahl Redovisning AB

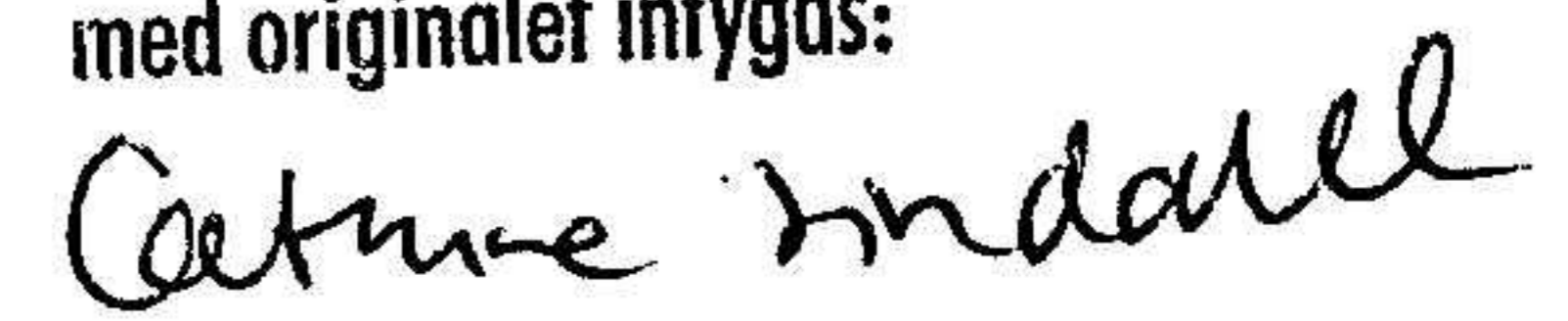
**NOTER**

Östersund

  
Kenneth Smedberg  
2023-03-24

  
Maria Smedberg  
2023-03-24

Fotokopians överensstämmelse  
med originalet intygas:



2023032705048