


Styrelsen och verkställande direktören för
Scandinavian Risk Solutions AB

Org nr 556666-9171

får härmed avge
**Årsredovisning
och koncernredovisning**

för räkenskapsåret 2022-01-01 - 2022-12-31



Innehållsförteckning:


Sida

Förvaltningsberättelse	1
Resultaträkning - koncernen	4
Balansräkning - koncernen	5
Kassaflödesanalys - koncern	7
Resultaträkning - moderföretag	8
Balansräkning - moderföretag	9
Kassaflödesanalys - moderföretag	11
Noter	12
Underskrifter	24

Fastställelseintyg

Undertecknad styrelseledamot i Scandinavian Risk Solutions AB intygar härmed dels att denna kopia av årsredovisningen överensstämmer med originalet, dels att resultat- och balansräkningen samt koncernresultat- och koncernbalansräkningen fastställts på ordinarie årsstämma 2023-06-15. Stämman beslöt också att godkänna styrelsens förslag till resultatdisposition i moderföretaget

Ort och datum


Frederik Lundborg
Styrelsens ordförande



Styrelsen och verkställande direktören för


Scandinavian Risk Solutions AB

Org nr 556666-9171

får härmed avge

Årsredovisning och koncernredovisning

för räkenskapsåret 2022-01-01 - 2022-12-31



fy

Förvaltningsberättelse

Allmänt om verksamheten

Koncern

SRS Group har under året haft en tillväxt om 15% med ett särskilt fokus på att återskapa en lönsam tillväxt i dotterbolaget SRS Security. Aktiviteter för ökad försäljning samt intern effektivisering och kostnadsbesparing har framgångsrikt genomförts utan avkall på strategiska initiativ inom bland annat digitalisering. Därtill har SRS Group fortsatt stöttat svenska export- och biståndsaktiviteter i länder med förhöjda säkerhetsrisker samt bidragit till utvecklingen av Varpsund Arena.

Händelser av väsentlig betydelse som inträffat under räkenskapsåret eller efter dess slut

Rysslands invasion av Ukraina har haft en påverkan på hela året, initialt genom SRS operativa stöd till utsatt personal i krigszonen och därefter i form av ett generellt ökat säkerhetsmedvetande, såväl nationellt som internationellt.

Moderföretag

Verksamhetens art och inriktning

Scandinavian Risk Solution AB (SRS) verksamhet består av affärs- och verksamhetsutveckling inom Security Risk Management samt operativ drift av verksamhet utanför dotter- och intressebolags verksamhetsområde. Scandinavian Risk Solutions AB har sitt säte i Stockholm.

Väsentliga händelser under räkenskapsåret

SRS har under året stöttat SRS Security och dess kunder vid flera komplexa evakueringsoperationer i samband med Rysslands invasion av Ukraina.

Utveckling av företagets verksamhet, resultat och ställning

Koncern

Belopp SEK	2022-12-31	2021-12-31	2020-12-31	2019-12-31	2018-12-31
Nettoomsättning	120 551 078	104 920 047	99 914 493	96 753 490	81 846 326
Rörelsemarginal %	-1,6	-5,3	3,8	4,8	8,4
Balansomslutning	45 597 091	36 939 151	30 294 380	37 147 695	42 251 772
Soliditet	48,6	37,8	52,9	53,1	44,6

Definitioner: se not

Moderföretag

Belopp SEK	2022-12-31	2021-12-31	2020-12-31	2019-12-31	2018-12-31
Nettoomsättning	45 768 930	43 280 409	85 735 736	68 862 918	61 296 045
Rörelsemarginal %	12,4	1			3
Balansomslutning	33 637 722	21 098 141	25 275 028	29 855 680	37 084 668
Soliditet	84	79	71	63	50

Viktiga förhållanden

Scandinavian Risk Solutions AB har under året i huvudsak agerat som moderbolag samt hanterat projekt utanför dotterbolaget SRS Securitys verksamhetsområde. Moderbolaget har under året löpande förstärkt dotterbolagets likviditet och egna kapital. I december genomfördes en nyemission som registrerades hos Bolagsverket i januari 2023. Nyemissionen innebär att moderbolaget fortsatt kan stötta dotterbolagets satsningar samt utveckla närliggande och framtidsorienterade tjänster.

Ägare med mer än 10% ägande:

Christina af Jochnick 10,5%
Sebastian af Jochnick 13,5%

fy

Ilya Treutiger 15%
Frederik Lundborg 15%
Viceroy AB 21%

Förväntad framtida utveckling

Den negativa utvecklingen av säkerhetsläget, såväl i Sverige som i vårt närområde och globalt, bidrar till en allt ökande otrygghet och relaterad efterfrågan av SRS samlade tjänster. Det föreligger för närvarande inga tecken på att den utvecklingen skulle avta i nära framtid varpå SRS position som efterfrågad premiumleverantör av Security Risk Management tjänster, nationellt och internationellt, fortsatt bedöms utvecklas.

Väsentliga risker och osäkerhetsfaktorer

Koncern

Sveriges ekonomiska utveckling under de närmsta åren kommer att påverka SRS tjänsteområden, såväl positivt som negativt. En fördjupad och långvarig lågkonjunktur kommer att framtvunga besparingar som kan leda till minskade faktiska behov och prispress inom vissa tjänsteområden, men även utveckling inom andra områden. Förutsatt en god förmåga att följa och förutspå omvärldsutvecklingen så är SRS breda produktportfölj en styrka som kan moduleras och anpassas utefter de behov som uppstår.

Moderföretag

Moderbolaget är ur ett riskperspektiv i närtid att likställas med koncernens.

Egna aktier

Aktiekapitalet består av 19 282 stycken till fullo betalda stamaktier med ett kvotvärde om 18,91 kr. Alla aktier har samma rätt till utdelning och återbetalning av insatt kapital samt motsvarar en röst på bolagsstämma.

Pågående nyemission resulterar i en ökning med 3 214 st stamaktier med samma rättigheter och kvotvärde som befintliga aktier, till totalt 22 496 aktier.

Eget kapital

	Aktie- kapital	Fond för utv.utg	Reserv- fond	Övr Tills. Kapital	Fritt EK	Total
<i>Koncernen</i>						
Vid årets början	364 648	3 442 415	367 169	190 882	9 616 253	13 981 367
Påg. nyemission	60 781			9 941 187		10 001 969
Balans utv.utgifter		968 285			-968 285	
Årets resultat					-2 107 731	-2 107 731
Eget kapital 2022-12-31	425 429	4 410 700	367 169	10 132 069	6 540 237	21 875 605

FM

	Aktie- kapital	Reserv- fond	Fond för utv.utg	Årets resultat	Fritt eget kapital	Totalt
Moderföretag						
Vid årets början	364 648	367 169	175 915	36 910	15 794 163	16 738 805
Påg. nyemission	60 781				9 941 187	10 001 968
Årets bal. utv.utg			-175 915		175 915	-
Omf föreg. års resultat				-36 910	36 910	-
Årets resultat				1 156 291		1 156 291
Vid årets slut	425 429	367 169	-	1 156 291	25 948 175	27 897 064

Förslag till disposition beträffande bolagets vinst eller förlust

Styrelsen föreslår att fritt eget kapital, kronor 27 104 466, disponeras enligt följande:

	Belopp i SEK
Balanseras i ny räkning	27 104 466
Summa	27 104 466

Vad beträffar koncernens och moderföretagets resultat och ställning i övrigt, hänvisas till efterföljande resultat- och balansräkningar med tillhörande noter.



Resultaträkning - koncernen

Belopp i SEK	Not	2022-01-01- 2022-12-31	2021-01-01- 2021-12-31
Rörelsens intäkter			
Nettoomsättning	2	120 551 078	104 920 047
Aktiverat arbete för egen räkning		1 825 000	3 266 500
Övriga rörelseintäkter	3	258 612	900 600
		<u>122 634 690</u>	<u>109 087 147</u>
Rörelsens kostnader			
Råvaror och förnödenheter		-41 294 401	-34 343 040
Övriga externa kostnader	4	-9 824 118	-7 885 661
Personalkostnader	5	-69 226 813	-67 825 780
Av- och nedskrivningar av materiella och immateriella anläggningstillgångar	6	-4 094 407	-4 600 607
Övriga rörelsekostnader	7	-122 213	-
		<u>-1 927 262</u>	<u>-5 567 941</u>
Rörelseresultat			
Resultat från finansiella poster			
Ränteintäkter och liknande resultatposter	8	298 850	-
Räntekostnader och liknande resultatposter	9	-90 254	-119 013
		<u>-1 718 666</u>	<u>-5 686 954</u>
Resultat efter finansiella poster			
		<u>-1 718 666</u>	<u>-5 686 954</u>
Resultat före skatt			
Skatt på årets resultat	11	-389 066	415 767
		<u>-2 107 732</u>	<u>-5 271 187</u>
Årets resultat			
Hänförligt till			
Moderföretagets aktieägare		-2 107 732	-5 271 187

ank=20230705;2023070600319

FM

Balansräkning - koncernen

Belopp i SEK	Not	2022-12-31	2021-12-31
TILLGÅNGAR			
Anläggningstillgångar			
<i>Immateriella anläggningstillgångar</i>			
Balanserade utgifter för utvecklingsarbeten och liknande arbeten	12	5 333 336	4 451 934
Koncessioner, patent, licenser, varumärken samt liknande rättigheter	13	505 516	1 648 043
		<u>5 838 852</u>	<u>6 099 977</u>
<i>Materiella anläggningstillgångar</i>			
Inventarier, verktyg och installationer	14	2 250 557	3 787 828
		<u>2 250 557</u>	<u>3 787 828</u>
<i>Finansiella anläggningstillgångar</i>			
Andra långfristiga värdepappersinnehav	16	864 500	9 500
		<u>864 500</u>	<u>9 500</u>
Summa anläggningstillgångar		<u>8 953 909</u>	<u>9 897 305</u>
Omsättningstillgångar			
<i>Kortfristiga fordringar</i>			
Kundfordringar		15 236 827	16 050 409
Skattefordringar		971 441	354 079
Övriga fordringar		2 409 475	1 428 003
Förutbetalda kostnader och upplupna intäkter	17	2 913 295	5 167 664
		<u>21 531 038</u>	<u>23 000 155</u>
<i>Kassa och bank</i>		15 112 144	4 041 691
Summa omsättningstillgångar		<u>36 643 182</u>	<u>27 041 846</u>
SUMMA TILLGÅNGAR		<u>45 597 091</u>	<u>36 939 151</u>

ank=20230705;2023070600320

TL



Balansräkning - koncernen

<i>Belopp i SEK</i>	<i>Not</i>	<i>2022-12-31</i>	<i>2021-12-31</i>
EGET KAPITAL OCH SKULDER			
<i>Eget kapital</i>			
Aktiekapital		425 429	364 648
Reservfond		367 169	367 169
Övrigt tillskjutet kapital		10 132 069	190 882
Reserver		4 410 700	3 442 415
Balanserat resultat inkl årets resultat		6 540 238	9 616 253
Eget kapital hänförligt till moderföretagets aktieägare		21 875 605	13 981 367
Summa eget kapital		21 875 605	13 981 367
<i>Avsättningar</i>			
Uppskjuten skatteskuld		82 400	-
		82 400	-
<i>Kortfristiga skulder</i>			
Leverantörsskulder		5 478 869	5 544 969
Övriga kortfristiga skulder		12 205 663	10 322 243
Upplupna kostnader och förutbetalda intäkter	18	5 954 554	7 090 572
		23 639 086	22 957 784
SUMMA EGET KAPITAL OCH SKULDER		45 597 091	36 939 151

ank=20230705;2023070600321

IM



Kassaflödesanalys - koncern

Belopp i SEK	Not	2022-12-31	2021-12-31
Den löpande verksamheten			
Resultat efter finansiella poster		-1 718 666	-5 686 954
Justeringar för poster som inte ingår i kassaflödet, m m		4 093 886	-217 910
		2 375 220	-5 904 864
Betald inkomstskatt		-751 414	-877 267
Kassaflöde från den löpande verksamheten före förändringar av rörelsekapital		1 623 806	-6 782 131
<i>Kassaflöde från förändringar i rörelsekapital</i>			
Ökning(-)/Minskning (+) av rörelsefordringar		1 854 315	-3 081 279
Ökning(+)/Minskning (-) av rörelseskulder		740 850	5 092 076
Kassaflöde från den löpande verksamheten		4 218 971	-4 771 334
Investeringsverksamheten			
Förvärv av immateriella anläggningstillgångar		-1 825 000	
Förvärv av materiella anläggningstillgångar		-470 487	-655 695
Förvärv av finansiella tillgångar		-855 000	-9 500
Kassaflöde från investeringsverksamheten		-3 150 487	-665 195
Finansieringsverksamheten			
Nyemission		10 001 968	
Kassaflöde från finansieringsverksamheten		10 001 968	-
Årets kassaflöde		11 070 452	-5 436 529
Likvida medel vid årets början		4 041 692	9 478 220
Likvida medel vid årets slut		15 112 144	4 041 691

GL

Resultaträkning - moderföretag

Belopp i SEK	Not	2022-01-01- 2022-12-31	2021-01-01- 2021-12-31
Rörelsens intäkter			
Nettoomsättning	2	45 768 930	43 280 408
Övriga rörelseintäkter	3	4 948 624	1 294 863
		<u>50 717 554</u>	<u>44 575 271</u>
Rörelsens kostnader			
Råvaror och förnödenheter		-20 168 601	-26 245 513
Övriga externa kostnader	4	-9 648 262	-6 531 513
Personalkostnader	5	-12 167 114	-7 034 728
Av- och nedskrivningar av materiella och immateriella anläggningstillgångar	6	-2 946 253	-4 271 604
Övriga rörelsekostnader	7	-122 213	-
		<u>5 665 111</u>	<u>491 913</u>
Rörelseresultat			
Resultat från finansiella poster			
Ränteintäkter och liknande resultatposter	8	40 889	-
Räntekostnader och liknande resultatposter	9	-43 043	-110 613
		<u>5 662 957</u>	<u>381 300</u>
Resultat efter finansiella poster			
Bokslutsdispositioner	10	-400 000	1 879 025
Koncernbidrag		-3 800 000	-2 200 000
		<u>1 462 957</u>	<u>60 325</u>
Resultat före skatt			
Skatt på årets resultat	11	-306 666	-23 415
		<u>1 156 291</u>	<u>36 910</u>
Årets resultat			

ank=20230705;2023070600323

FM



Balansräkning - moderföretag

Belopp i SEK	Not	2022-12-31	2021-12-31
TILLGÅNGAR			
Anläggningstillgångar			
Immateriella anläggningstillgångar			
Balanserade utgifter för utvecklingsarbeten och liknande arbeten	12	922 635	1 185 435
Koncessioner, patent, licenser, varumärken samt liknande rättigheter	13	180 716	1 648 043
		<u>1 103 351</u>	<u>2 833 478</u>
Materiella anläggningstillgångar			
Inventarier, verktyg och installationer	14	1 747 364	3 146 198
		<u>1 747 364</u>	<u>3 146 198</u>
Finansiella anläggningstillgångar			
Andelar i koncernföretag	15	14 592 000	5 472 000
Andra långfristiga värdepappersinnehav	16	864 500	9 500
		<u>15 456 500</u>	<u>5 481 500</u>
Summa anläggningstillgångar		<u>18 307 215</u>	<u>11 461 176</u>
Omsättningstillgångar			
Kortfristiga fordringar			
Kundfordringar		4 441 972	4 704 135
Aktuell skattefordran		232 162	397 220
Övriga fordringar		2 409 475	1 703 357
Förutbetalda kostnader och upplupna intäkter	17	1 636 902	1 258 140
		<u>8 720 511</u>	<u>8 062 852</u>
Kassa och bank		<u>6 609 996</u>	<u>1 574 113</u>
Summa omsättningstillgångar		<u>15 330 507</u>	<u>9 636 965</u>
SUMMA TILLGÅNGAR		<u>33 637 722</u>	<u>21 098 141</u>

ank=20230705:2023070600324

FL



Balansräkning - moderföretag

Belopp i SEK	Not	2022-12-31	2021-12-31
EGET KAPITAL OCH SKULDER			
Eget kapital			
<i>Bundet eget kapital</i>			
Aktiekapital		425 429	364 648
Reservfond		367 169	367 169
Fond för utvecklingsutgifter		-	175 915
		<u>792 598</u>	<u>907 732</u>
<i>Fritt eget kapital</i>			
Överkursfond		10 132 069	190 882
Balanserad vinst eller förlust		15 816 106	15 603 281
Årets resultat		1 156 291	36 910
		<u>27 104 466</u>	<u>15 831 073</u>
Summa eget kapital		<u>27 897 064</u>	<u>16 738 805</u>
Obeskattade reserver			
Periodiseringsfonder		400 000	-
		<u>400 000</u>	<u>-</u>
Kortfristiga skulder			
Leverantörsskulder		2 044 416	2 050 353
Skulder till koncernföretag		154 816	-
Övriga kortfristiga skulder		1 759 993	1 107 143
Upplupna kostnader och förutbetalda intäkter	18	1 381 433	1 201 840
		<u>5 340 658</u>	<u>4 359 336</u>
SUMMA EGET KAPITAL OCH SKULDER		<u>33 637 722</u>	<u>21 098 141</u>

ank=20230705;2023070600325

FM



Kassaflödesanalys - moderföretag

Belopp i SEK	Not	2022-12-31	2021-12-31
Den löpande verksamheten			
Resultat efter finansiella poster		5 662 957	381 300
Justeringar för poster som inte ingår i kassaflödet, m m		-854 268	113 636
		4 808 689	494 936
Betald skatt		-306 666	-239 794
Kassaflöde från den löpande verksamheten före förändringar av rörelsekapital		4 502 023	255 142
<i>Kassaflöde från förändringar i rörelsekapital</i>			
Ökning(-)/Minskning (+) av rörelsefordringar		-657 659	2 596 462
Ökning(+)/Minskning (-) av rörelseskulder		981 321	-2 334 772
Kassaflöde från den löpande verksamheten		4 825 685	516 832
Investeringsverksamheten			
Lämnade aktieägartillskott		-9 120 000	-4 200 000
Avyttring av immateriella anläggningstillgångar		618 000	
Förvärv av materiella anläggningstillgångar		-434 770	-655 695
Förvärv av finansiella tillgångar		-855 000	-9 500
Kassaflöde från investeringsverksamheten		-9 791 770	-4 865 195
Finansieringsverksamheten			
Nyemission		10 001 968	
Kassaflöde från finansieringsverksamheten		10 001 968	-
Årets kassaflöde		5 035 883	-4 348 363
Likvida medel vid årets början		1 574 113	5 922 476
Likvida medel vid årets slut		6 609 996	1 574 113

auk=20230705;2023070600326

FM



Noter

Not 1 Redovisningsprinciper

Belopp i SEK om inget annat anges.

Allmänna redovisningsprinciper

Koncernens och Moderbolagets finansiella rapporter har upprättats i enlighet med årsredovisningslagen (1995:1554) och BFNR 2012:1 (K3).

2022 är första året Moderbolaget rapporterar konsoliderad årsredovisning.

Redovisningsprinciperna är oförändrade jämfört med tidigare år. De viktigaste redovisnings- och värderingsprinciperna som har använts vid upprättandet av de finansiella rapporterna sammanfattas nedan.

Värderingsprinciper

Tillgångar, avsättningar och skulder har värderats till anskaffningsvärden om inget annat anges nedan.

Immateriella tillgångar

Immateriella tillgångar

Immateriella anläggningstillgångar värderas till anskaffningsvärde minskat med ackumulerade av- och nedskrivningar. Aktiverade utgifter för förvärvad programvara utgörs av utgifter för inköp och installation av den specifika programvaran. Aktiverade utgifter för licenser utgörs av utgifter för inköp och arbete för den specifika licensen.

Avskrivningar

Avskrivning av det avskrivningsbara beloppet görs linjärt över den beräknade nyttjandeperioden. Avskrivning påbörjas när tillgången kan användas. Nyttjandeperioden omprövas per varje balansdag.

	Koncern år	Moder- företag år
Följande avskrivningstider tillämpas:	5	5
Internt utvecklad immateriella tillgångar		
Förvärvade immateriella tillgångar		

Materiella anläggningstillgångar

Avskrivning av materiella anläggningstillgångar görs av tillgångens avskrivningsbara belopp över dess nyttjandeperiod och påbörjas när tillgången tas i bruk. Avskrivning görs linjärt.

Prövning av nedskrivningsbehov av immateriella och materiella anläggningstillgångar

Per varje balansdag görs en bedömning av om det föreligger någon indikation på att ett tillgångsvärde är lägre än dess redovisade värde. Finns det en sådan indikation beräknas tillgångens återvinningsvärde. Om återvinningsvärdet understiger redovisat värde görs en nedskrivning som kostnadsförs. En internt utvecklad immateriell anläggningstillgång som ännu inte är färdig att användas eller säljas per balansdagen nedskrivningsprövas alltid. Återvinningsvärdet för en tillgång eller en kassagenererande enhet är det högsta av verkligt värde med avdrag för försäljningskostnader

EM

och nyttjandevärdet. Verkligt värde med avdrag för försäljningskostnader utgörs av det pris som företaget beräknar kunna erhålla vid en försäljning mellan kunniga parter som är oberoende av varandra och som har intresse av att transaktionen genomförs. Avdrag görs för sådana kostnader som är direkt hänförliga till försäljningen. Nyttjandevärdet utgörs av framtida kassaflöden som en tillgång eller en kassagenererande enhet väntas ge upphov till.

Tillkommande utgifter

Tillkommande utgifter som uppfyller tillgångskriteriet räknas in i tillgångens redovisade värde. Utgifter för löpande underhåll och reparationer redovisas som kostnader när de uppkommer.

Avskrivningar

Avskrivning sker linjärt över tillgångens beräknade nyttjandeperiod eftersom det återspeglar den förväntade förbrukningen av tillgångens framtida ekonomiska fördelar. Avskrivningen redovisas som kostnad i resultaträkningen.

Följande avskrivningstider tillämpas:

	Koncern år	Moder- företag år
Materiella anläggningstillgångar:		
-Inventarier, verktyg och installationer	5	5

Skillnaden mellan ovan nämnda avskrivningar och skattemässigt gjorda avskrivningar redovisas i de enskilda företagen som ackumulerade överavskrivningar, vilka ingår i obeskattade reserver.

Leasing

Samtliga leasingavgifter kostnadsförs linjärt över leasingperioden.

Fordringar och skulder i utländsk valuta

Monetära poster i utländsk valuta räknas om till balansdagens kurs och de valutakursdifferenser som uppkommer redovisas i resultaträkningen. Valutakursvinster och -förluster avseende rörelserelaterade fordringar och skulder i utländsk valuta redovisas i posterna Övriga rörelseintäkter och Övriga rörelsekostnader. Övriga valutakursvinster och -förluster redovisas under rubriken Resultat från finansiella poster.

Uppskjuten skatt

Uppskjutna skattefordringar redovisas för alla avdragsgilla temporära skillnader och för möjligheten att i framtiden använda outnyttjade förlustavdrag. Uppskjutna skattefordringar värderas baserat på hur företaget förväntar sig att återvinna det redovisade värdet på motsvarande tillgång. Värdering görs utan diskontering och enligt de skattesatser och skatteregler som är beslutade på balansdagen. En uppskjuten skattefordran värderas till högst det belopp som sannolikt kommer att återvinnas baserat på innevarande eller framtida skattepliktiga resultat vilket omprövas per varje balansdag.

I koncernbalansräkningen delas obeskattade reserver upp på uppskjuten skatt och eget kapital.

Eventualförpliktelser och ställda säkerheter

En eventualförpliktelse är:

* En möjlig förpliktelse som till följd av inträffade händelser och vars förekomst endast kommer att bekräftas av en eller flera osäkra framtida händelser, som inte helt ligger inom företagets kontroll, inträffar eller uteblir, eller

* En befintlig förpliktelse till följd av inträffade händelser, men som inte redovisas som skuld eller avsättning eftersom det inte är sannolikt att ett utflöde av resurser kommer att krävas för att reglera förpliktelsen eller förpliktelsens storlek inte kan beräknas med tillräcklig tillförlitlighet.

SM

Eventualförpliktelser är en sammanfattande beteckning för sådana garantier, ekonomiska åtaganden och eventuella förpliktelser som inte tas upp i balansräkningen.

Intäkter

Det inflöde av ekonomiska fördelar som företaget erhållit eller kommer att erhålla för egen räkning redovisas som intäkt. Intäkter värderas till verkliga värdet av det som erhållits eller kommer att erhållas, med avdrag för rabatter.

Tjänsteuppdrag - löpande räkning

Företaget redovisar utförda tjänsteuppdrag på löpande räkning i samband med att arbetet utförs, i enlighet med BFN:s huvudregel 2003:3. Pågående, ej fakturerade tjänsteuppdrag, tas i balansräkningen upp till det beräknade faktureringsvärdet av utfört arbete.

Offentliga bidrag

Ett offentligt bidrag som inte är förenat med krav på framtida prestationer intäktsredovisas när villkoren för att få bidragen uppfyllts. Ett offentligt bidrag som är förenat med krav på framtida prestationer intäktsredovisas när prestationen utförts. Erhållna bidrag där alla villkor ännu inte är uppfyllda redovisas i posten *Övriga skulder*.

Övriga offentliga bidrag redovisas i posten *Övriga rörelseintäkter*. Ett offentligt bidrag värderas till det verkliga värdet av den tillgång som företag fått eller kommer att få.

Koncernredovisning

Dotterföretag

Dotterföretag är företag i vilka moderföretaget direkt eller indirekt innehar mer än 50 % av röstetalet eller på annat sätt har ett bestämmande inflytande. Bestämmande inflytande innebär en rätt att utforma ett företags finansiella och operativa strategier i syfte att erhålla ekonomiska fördelar. Redovisningen av rörelseförvärv bygger på enhetssynen. Det innebär att förvärvsanalysen upprättas per den tidpunkt då förvärvaren får bestämmande inflytande. Från och med denna tidpunkt ses förvärvaren och den förvärvade enheten som en redovisningsenhet. Tillämpningen av enhetssynen innebär vidare att alla tillgångar (inklusive goodwill) och skulder samt intäkter och kostnader medräknas i sin helhet även för delägda dotterföretag.

Anskaffningsvärdet för dotterföretag beräknas till summan av verkligt värde vid förvärvstidpunkten för erlagda tillgångar med tillägg av uppkomna och övertagna skulder samt emitterade eget kapitalinstrument, utgifter som är direkt hänförliga till rörelseförvärvet samt eventuell tilläggsköpeskillning. I förvärvsanalysen fastställs det verkliga värdet, med några undantag, vid förvärvstidpunkten av förvärvade identifierbara tillgångar och övertagna skulder samt minoritetsintresse. Minoritetsintresse värderas till verkligt värde vid förvärvstidpunkten. Från och med förvärvstidpunkten inkluderas i koncernredovisningen det förvärvade företagets intäkter och kostnader, identifierbara tillgångar och skulder liksom eventuell uppkommen goodwill eller negativ goodwill.

SM

Not 2 Nettoomsättning per rörelsegren och geografisk marknad

	2022-01-01- 2022-12-31	2021-01-01- 2021-12-31
Koncern		
<i>Nettoomsättning per rörelsegren</i>		
Tjänster	120 551 078	104 920 047
	<u>120 551 078</u>	<u>104 920 047</u>
<i>Nettoomsättning per geografisk marknad</i>		
Sverige	86 467 391	71 248 123
Internationellt	34 083 687	33 671 924
	<u>120 551 078</u>	<u>104 920 047</u>
Moderföretag		
<i>Nettoomsättning per rörelsegren</i>		
Tjänster	45 768 930	43 280 409
	<u>45 768 930</u>	<u>43 280 409</u>
<i>Nettoomsättning per geografisk marknad</i>		
Sverige	11 685 243	27 629 025
Internationellt	34 083 687	15 651 384
	<u>45 768 930</u>	<u>43 280 409</u>

Not 3 Övriga rörelseintäkter

	2022-01-01- 2022-12-31	2021-01-01- 2021-12-31
Koncern		
Kursvinster på fordringar/skulder av rörelsekaraktär	204 856	54 879
Övrigt	53 756	845 721
Summa	<u>258 612</u>	<u>900 600</u>
Moderföretag		
Kursvinster på fordringar/skulder av rörelsekaraktär	174 624	29 142
Vinst vid avyttring av immateriella tillgångar	3 502 000	
Ersättning för administrativt arbete koncernbolag	1 272 000	420 000
Övrigt		845 721
Summa	<u>4 948 624</u>	<u>1 294 863</u>

Not 4 Arvode och kostnadsersättning till revisorer

	2022-01-01- 2022-12-31	2021-01-01- 2021-12-31
Koncern		
<i>Grant Thornton</i>		
Revisionsuppdrag	182 335	164 975
Revisionsverksamhet utöver revisionsuppdraget		12 630
<i>We Audit</i>		
Revisionsuppdrag	27 600	
Revisionsverksamhet utöver revisionsuppdraget	10 350	
Summa	<u>220 285</u>	<u>177 605</u>
Moderföretag		
<i>Grant Thornton</i>		
Revisionsuppdrag	104 520	74 600

24

Revisionsverksamhet utöver revisionsuppdraget <i>We Audit</i>		12 630
Revisionsuppdrag	17 825	
Revisionsverksamhet utöver revisionsuppdraget	10 350	
Summa	132 695	87 230

Kommentar

Med revisionsuppdrag avses granskning av årsredovisningen och bokföringen samt styrelsens och verkställande direktörens förvaltning, övriga arbetsuppgifter som det ankommer på företagets revisor att utföra samt rådgivning eller annat biträde som föranleds av iakttagelser vid sådan granskning eller genomförandet av sådana övriga arbetsuppgifter.

Under 2022 byttes revisionsbyrå från Grant Thornton till We Audit. Revisor är samma.

Not 5 Anställda, personalkostnader och arvoden till styrelse

Medelantalet anställda

	2022-01-01- 2022-12-31	Varav män	2021-01-01- 2021-12-31	Varav män
Moderföretag				
Sverige	17	15	15	12
Totalt moderföretaget	17	15	15	12
Dotterföretag				
Sverige	70	45	65	40
Totalt dotterföretag	70	45	65	40
Koncernen totalt	87	60	80	52

Redovisning av könsfördelning bland ledande befattningshavare

	2022-12-31 Andel kvinnor i %	2021-12-31 Andel kvinnor i %
Moderföretag		
Styrelsen	-	-
Övriga ledande befattningshavare	-	-
Koncern		
Styrelsen	17	17
Övriga ledande befattningshavare		

Löner och andra ersättningar samt sociala kostnader, inklusive pensionskostnader

	2022-01-01- 2022-12-31	2021-01-01- 2021-12-31
Moderföretag		
Styrelse och VD	1 973 581	1 945 771
Övriga anställda	7 618 315	2 808 168
Summa	9 591 896	4 753 939
Sociala kostnader (varav pensionskostnader) 1)	3 125 393 419 416	1 673 332 171 618
Dotterföretag		
Styrelse och VD	200 000	1 646 708
Övriga anställda	39 972 738	40 136 719
Summa	40 172 738	41 783 427

20h

Sociala kostnader (varav pensionskostnader)	14 395 192 1 610 911	15 015 691 1 646 039
Koncern		
Styrelse och VD	2 173 581	3 592 479
Övriga anställda	47 591 053	42 944 887
Summa	49 764 634	46 537 366
Sociala kostnader (varav pensionskostnader) 2)	17 520 585 2 030 327	16 689 023 1 817 657

1) Av moderföretagets pensionskostnader avser 111 400 (fg år 104 779) företagets ledning avseende 2 (2) personer.

2) Av koncernens pensionskostnader avser 111 400 (fg år 169 579) företagets ledning avseende 3 (3) personer.

Not 6 Av- och nedskrivningar av materiella och immateriella anläggningstillgångar

	2022-01-01- 2022-12-31	2021-01-01- 2021-12-31
Koncern		
<i>Avskrivningar enligt plan fördelade per tillgång</i>		
Balanserade utgifter för forskning och utveckling o dyl	943 600	784 871
Koncessioner, patent, licenser, varumärken	1 142 527	1 055 210
Inventarier, verktyg och installationer	2 007 758	2 190 633
Förlust avyttring samt utrangering av inventarier		569 892
	4 093 885	4 600 606
Moderföretag		
<i>Avskrivningar enligt plan fördelade per tillgång</i>		
Balanserade utgifter för forskning och utveckling o dyl	262 800	647 371
Koncessioner, patent, licenser, varumärken	849 327	1 055 210
Inventarier, verktyg och installationer	1 833 604	1 999 131
Förlust avyttring samt utrangering av inventarier	522	569 892
	2 946 253	4 271 604

Not 7 Övriga rörelsekostnader

	2022-01-01- 2022-12-31	2021-01-01- 2021-12-31
Koncern		
Kursförluster på fordringar/skulder av rörelsekaraktär	122 213	
Summa	122 213	-
Moderföretag		
Kursförluster på fordringar/skulder av rörelsekaraktär	122 213	
Summa	122 213	-

Handwritten signature

Not 8 Ränteintäkter och liknande resultatposter

	2022-01-01- 2022-12-31	2021-01-01- 2021-12-31
Koncern		
Ränteintäkter, övriga	298 850	
	<u>298 850</u>	<u>-</u>
Moderföretag		
Ränteintäkter, övriga	40 889	
	<u>40 889</u>	<u>-</u>

Not 9 Räntekostnader och liknande resultatposter

	2022-01-01- 2022-12-31	2021-01-01- 2021-12-31
Koncern		
Räntekostnader, övriga	90 254	119 013
	<u>90 254</u>	<u>119 013</u>
Moderföretag		
Räntekostnader, övriga	43 043	110 613
	<u>43 043</u>	<u>110 613</u>

Not 10 Bokslutsdispositioner

	2022-01-01- 2022-12-31	2021-01-01- 2021-12-31
Periodiseringsfond, årets avsättning	400 000	
Periodiseringsfond, årets återföring		-1 879 025
Summa	400 000	-1 879 025

Not 11 Skatt på årets resultat

	2022-01-01- 2022-12-31	2021-01-01- 2021-12-31
Koncern		
<i>Aktuell skattekostnad(-) [/skatteintäkt(+)]</i>		
Periodens skattekostnad (/skatteintäkt)	-306 666	415 767
	<u>-306 666</u>	<u>415 767</u>
<i>Uppskjuten skattekostnad(-) [/skatteintäkt(+)]</i>		
Uppskjuten skatt avseende temporära skillnader	-82 400	
	<u>-82 400</u>	<u>-</u>
Total redovisad skattekostnad i koncernen	-389 066	415 767
Moderföretag		
<i>Aktuell skattekostnad(-) [/skatteintäkt(+)]</i>		
Periodens skattekostnad (/skatteintäkt)	-306 666	-23 415
	<u>-306 666</u>	<u>-23 415</u>
<i>Uppskjuten skattekostnad(-) [/skatteintäkt(+)]</i>		
Uppskjuten skatt avseende temporära skillnader	-82 400	
	<u>-82 400</u>	<u>-</u>
Total redovisad skattekostnad i moderföretaget	-389 066	-23 415

FM

Avstämning effektiv skatt

	2022		2021	
Koncernen	Procent	Belopp	Procent	Belopp
Resultat före skatt		-1 718 666		-5 686 954
Skatt enligt gällande skattesats för koncernen	20,6%	-354 045	20,6%	-1 171 512
Andra icke-avdragsgilla kostnader	20,6%	124 279	20,6%	110 839
Ej skattepliktiga intäkter	20,6%	-375	0,0%	
Ökning av underskottsavdrag utan motsvarande aktivering av uppskjuten skatt	20,6		20,6%	644 906
Utnyttjande av tidigare ej aktiverade underskottsavdrag	20,6%	-239 220		
Skatt hänförlig till tidigare år	20,6%	13 796		
Uppskjuten skattekostnad	20,6%	82 400		
Övrigt	20,6%	-15 901		
Summa		-389 066		-415 767

Moderföretaget	Procent	Belopp	Procent	Belopp
Resultat före skatt		1 462 957		60 325
Skatt enligt gällande skattesats för moderföretaget	20,6%	301 370	20,6%	12 427
Andra icke-avdragsgilla kostnader	20,6%	7 776	20,6%	10 988
Ej skattepliktiga intäkter	20,6%	-375	0,0%	
Skatt hänförlig till tidigare år	20,6%	13 796	0,0%	
Övrigt	20,6%	-15 901	0,0%	
Summa		306 666		23 415

Not 12 Balanserade utgifter för utvecklingsarbeten

	2022-12-31	2021-12-31
Koncern		
<i>Akkumulerade anskaffningsvärden:</i>		
-Vid årets början	4 794 670	3 544 287
-Nyanskaffningar		1 298 669
-Internt utvecklade tillgångar	1 825 000	-
-Årets omräkningsdifferenser		-48 286
	<u>6 619 670</u>	<u>4 794 670</u>
<i>Akkumulerade avskrivningar:</i>		
-Vid årets början	-342 734	-292 773
-Avyttringar och utrangeringar		734 904
-Årets avskrivning	-943 600	-784 867
	<u>-1 286 334</u>	<u>-342 736</u>
Redovisat värde vid årets slut	5 333 336	4 451 934
Moderföretag		
<i>Akkumulerade anskaffningsvärden:</i>		
-Vid årets början	1 390 669	3 544 287
-Nyanskaffningar		1 298 669
-Avyttringar och utrangeringar		-3 452 287
	<u>1 390 669</u>	<u>1 390 669</u>
<i>Akkumulerade avskrivningar:</i>		
-Vid årets början	-205 234	-292 773
-Avyttringar och utrangeringar		734 904
-Årets avskrivning	-262 800	-647 367
	<u>-468 034</u>	<u>-205 236</u>
Redovisat värde vid årets slut	922 635	1 185 433

[Handwritten signature]



ank=20230705;2023070600334

Not 13 Koncessioner, patent, licenser, varumärken samt liknande rättigheter

	2022-12-31	2021-12-31
Koncern		
<i>Akkumulerade anskaffningsvärden:</i>		
-Vid årets början	5 276 630	5 276 630
Vid årets slut	5 276 630	5 276 630
<i>Akkumulerade avskrivningar:</i>		
-Vid årets början	-3 628 587	-2 573 372
-Årets avskrivning	-1 055 327	-1 055 215
-Årets omräkningsdifferenser	-87 200	
Vid årets slut	-4 771 114	-3 628 587
Redovisat värde vid årets slut	505 516	1 648 043
Moderföretag		
<i>Akkumulerade anskaffningsvärden:</i>		
-Vid årets början	5 276 630	5 276 630
-Avyttringar och utrangeringar	-4 120 000	
Vid årets slut	1 156 630	5 276 630
<i>Akkumulerade avskrivningar:</i>		
-Vid årets början	-3 628 587	-2 573 372
-Avyttringar och utrangeringar	3 502 000	
-Årets avskrivning	-849 327	-1 055 215
Vid årets slut	-975 914	-3 628 587
Redovisat värde vid årets slut	180 716	1 648 043

Not 14 Inventarier, verktyg och installationer

	2022-12-31	2021-12-31
Koncern		
<i>Akkumulerade anskaffningsvärden:</i>		
-Vid årets början	13 691 758	13 250 861
-Nyanskaffningar	470 487	655 694
-Avyttringar och utrangeringar	-21 788	-214 797
-Vid årets slut	14 140 457	13 691 758
<i>Akkumulerade avskrivningar:</i>		
-Vid årets början	-9 903 930	-7 713 305
-Återförda avskrivningar på avyttringar och utrangeringar	21 788	
-Årets avskrivning	-2 007 758	-2 190 625
-Vid årets slut	-11 889 900	-9 903 930
Redovisat värde vid årets slut	2 250 557	3 787 828
Moderföretag		
<i>Akkumulerade anskaffningsvärden:</i>		
-Vid årets början	12 722 735	12 281 838
-Nyanskaffningar	434 770	655 694
-Avyttringar och utrangeringar		-214 797
-Vid årets slut	13 157 505	12 722 735
<i>Akkumulerade avskrivningar:</i>		
-Vid årets början	-9 576 537	-7 577 406

FM

-Årets avskrivning	-1 833 604	-1 999 131
-Vid årets slut	-11 410 141	-9 576 537
Redovisat värde vid årets slut	1 747 364	3 146 198

Not 15 Andelar i koncernföretag

	2022-12-31	2021-12-31
<i>Akkumulerade anskaffningsvärden:</i>		
-Vid årets början	5 472 000	1 272 000
-Förvärv	9 120 000	4 200 000
-Vid årets slut	14 592 000	5 472 000
Redovisat värde vid årets slut	14 592 000	5 472 000

Spec av moderföretagets och koncernens innehav av andelar i koncernföretag

Ägarandelen av kapitalet avses, vilket även överensstämmer med andelen av rösterna för totalt antal aktier.

<i>Dotterföretag / Org nr / Säte</i>	<i>Antal andelar</i>	<i>i %</i>	<i>Redovisat värde</i>
SRS Security AB, 556490-6328, Stockholm	1 008	100	14 592 000
			14 592 000

Not 16 Andra långfristiga värdepappersinnehav

	2022-12-31	2021-12-31
Koncern		
<i>Akkumulerade anskaffningsvärden:</i>		
-Vid årets början	9 500	
-Tillkommande tillgångar	855 000	9 500
-Vid årets slut	864 500	9 500
Redovisat värde vid årets slut	864 500	9 500
Moderföretag		
<i>Akkumulerade anskaffningsvärden:</i>		
-Vid årets början	9 500	
-Tillkommande tillgångar	855 000	9 500
-Vid årets slut	864 500	9 500
Redovisat värde vid årets slut	864 500	9 500

EM

Not 17 Förutbetalda kostnader och upplupna intäkter

	2022-12-31	2021-12-31
Koncern		
Förutbetalda kostnader	2 913 295	3 559 584
Upplupna intäkter		1 608 080
	2 913 295	5 167 664
Moderföretag		
Förutbetalda kostnader	1 636 902	1 258 140
	1 636 902	1 258 140

Not 18 Upplupna kostnader och förutbetalda intäkter

	2022-12-31	2021-12-31
Koncernen		
Upplupna kostnader	4 687 462	5 482 492
Förutbetalda intäkter	1 267 092	1 608 080
	5 954 554	7 090 572
Moderföretaget		
Upplupna kostnader	1 381 433	1 201 840
	1 381 433	1 201 840

Not 19 Ställda säkerheter och eventalförpliktelser - moderföretaget

Ställda säkerheter

	2022-12-31	2021-12-31
Koncern		
Företagsinteckningar	10 440 000	7 440 000
Generellt borgensåtaganden	10 957 598	
	21 397 598	7 440 000
Moderföretaget		
Företagsinteckningar	7 440 000	7 440 000
	7 440 000	7 440 000
Generellt Borgensåtagande		
SRS Security	3 000 000	
Varpsund Arena	7 957 598	
	10 957 598	-

Eventalförpliktelser

Enligt styrelsens bedömning har företaget inga eventalförpliktelser.

Not 20 Koncernuppgifter

Inköp och försäljning inom koncernen

Av moderföretagets totala inköp och försäljning mätt i kronor avser 25 % av inköpen och 32 % av försäljningen dotterbolaget SRS Security AB.

Av SRS Security AB's totala inköp och försäljning mätt i kronor avser 42 % av inköpen och 6 % av försäljningen moderföretaget.

Handwritten signature

Not 21 Nyckeltalsdefinitioner

Rörelsemarginal:
Rörelseresultat / Nettoomsättning.

Balansomslutning:
Totala tillgångar.

Soliditet:
(Totalt eget kapital + 78 % av obeskattade reserver) / Totala tillgångar.

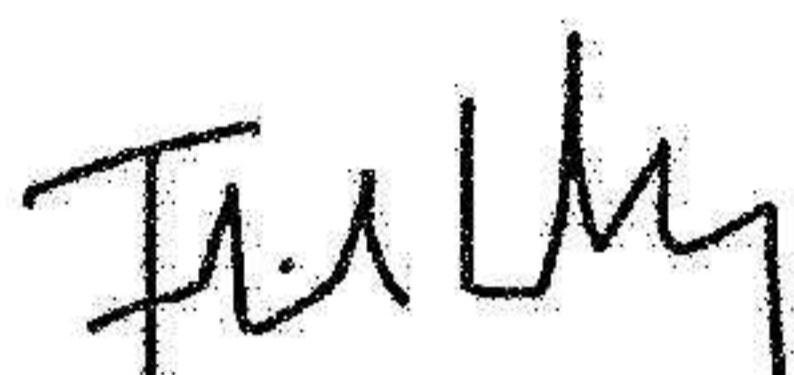
ank=20230705;2023070600368

FM



Underskrifter

Ort och datum



Frederik Lundborg
Styrelseordförande



Ilya Treutiger
Verkställande direktör och styrelseledamot



Peder af Jochnick
Styrelseledamot



Gustav Lindnér
Styrelseledamot

Min revisionsberättelse har lämnats den 2023-06-08
2023



Anna Lemmel
Auktoriserad revisor

Koncernens resultat- och balansräkning samt moderbolagets resultat- och balansräkning blir föremål för fastställelse på ordinarie årsstämma.



Verifikat

Transaktion 09222115557494282882

Dokument

ÅR_SRS_2022

Huvuddokument

25 sidor

Startades 2023-06-07 14:18:54 CEST (+0200) av Jenny

Björnfot (JB)

Färdigställt 2023-06-08 23:56:10 CEST (+0200)

Initierare

Jenny Björnfot (JB)

SRS Security AB

jenny.bjornfot@srsgroup.se

Signerande parter

Ilya Treutiger (IT)

Identifierad med svenskt BankID som "ILYA TREUTIGER"

Personnummer 690824-9359

ilya.treutiger@srsgroup.se



Namnet som returnerades från svenskt BankID var "ILYA TREUTIGER"

Signerade 2023-06-07 15:55:45 CEST (+0200)

Gustav Lindner (GL)

Identifierad med svenskt BankID som "GUSTAV LINDNER"

Personnummer 780703-0338

gustav.lindner@srsgroup.se



Namnet som returnerades från svenskt BankID var "GUSTAV LINDNER"

Signerade 2023-06-08 10:12:25 CEST (+0200)

Peder af Jochnick (PaJ)

Identifierad med svenskt BankID som "PEDER AF JOCHNICK"

Personnummer 710119-9359

peder.afjochnick@srsgroup.se

Frederik Lundborg (FL)

Identifierad med svenskt BankID som "Frederik Lundborg"

Personnummer 710823-0033

frederik.lundborg@srsgroup.se



Verifikat

Transaktion 09222115557494282882



Namnet som returnerades från svenskt BankID var
"PEDER AF JOCHNICK"
Signerade 2023-06-07 14:43:51 CEST (+0200)



Namnet som returnerades från svenskt BankID var
"Frederik Lundborg"
Signerade 2023-06-08 10:25:20 CEST (+0200)

Anna Lemmel (AL)
Identifierad med svenskt BankID som "ANNA LEMMEL"
Personnummer 720516-1545
anna.lemmel@weaudit.se



Namnet som returnerades från svenskt BankID var
"ANNA LEMMEL"
Signerade 2023-06-08 23:56:10 CEST (+0200)

Detta verifikat är utfärdat av Scrive. Information i kursiv stil är säkert verifierad av Scrive. Se de dolda bilagorna för mer information/bevis om detta dokument. Använd en PDF-läsare som t ex Adobe Reader som kan visa dolda bilagor för att se bilagorna. Observera att om dokumentet skrivs ut kan inte integriteten i papperskopian bevisas enligt nedan och att en vanlig papperutskrift saknar innehållet i de dolda bilagorna. Den digitala signaturen (elektroniska förseglingen) säkerställer att integriteten av detta dokument, inklusive de dolda bilagorna, kan bevisas matematiskt och oberoende av Scrive. För er bekvämlighet tillhandahåller Scrive även en tjänst för att kontrollera dokumentets integritet automatiskt



Verifikat

Transaktion 09222115557494282882

på: <https://scribe.com/verify>

url=20230705-2023070500342



[Handwritten signature]

Revisionsberättelse

Till bolagsstämman i Scandinavian Risk Solutions AB

Org.nr 556666-9171

Rapport om årsredovisningen och koncernredovisningen

Uttalanden

Jag har utfört en revision av årsredovisningen och koncernredovisningen för Scandinavian Risk Solutions AB för år 2022.

Enligt min uppfattning har årsredovisningen och koncernredovisningen upprättats i enlighet med årsredovisningslagen och ger en i alla väsentliga avseenden rättvisande bild av moderbolagets och koncernens finansiella ställning per den 2022-12-31 och av dessas finansiella resultat och kassaflöde för året enligt årsredovisningslagen. Förvaltningsberättelsen är förenlig med årsredovisningens och koncernredovisningens övriga delar.

Jag tillstyrker därför att bolagsstämman fastställer resultaträkningen och balansräkningen för moderbolaget och koncernen.

Grund för uttalanden

Jag har utfört revisionen enligt International Standards on Auditing (ISA) och god revisionssed i Sverige. Mitt ansvar enligt dessa standarder beskrivs närmare i avsnittet *Revisorns ansvar*. Jag är oberoende i förhållande till moderbolaget och koncernen enligt god revisorssed i Sverige och har i övrigt fullgjort mitt yrkesetiska ansvar enligt dessa krav.

Jag anser att de revisionsbevis jag har inhämtat är tillräckliga och ändamålsenliga som grund för mina uttalanden.

Styrelsens och verkställande direktörens ansvar

Det är styrelsen och verkställande direktören som har ansvaret för att årsredovisningen och koncernredovisningen upprättas och att de ger en rättvisande bild enligt årsredovisningslagen. Styrelsen och verkställande direktören ansvarar även för den interna kontroll som de bedömer är nödvändig för att upprätta en årsredovisning och koncernredovisning som inte innehåller några väsentliga felaktigheter, vare sig dessa beror på oegentligheter eller misstag.

Vid upprättandet av årsredovisningen och koncernredovisningen ansvarar styrelsen och verkställande direktören för bedömningen av bolagets och koncernens förmåga att fortsätta verksamheten. De upplyser, när så är tillämpligt, om förhållanden som kan påverka förmågan att fortsätta verksamheten och att använda antagandet om fortsatt drift. Antagandet om fortsatt drift tillämpas dock inte om styrelsen och verkställande direktören avser att likvidera bolaget, upphöra med verksamheten eller inte har något realistiskt alternativ till att göra något av detta.

Revisorns ansvar

Mina mål är att uppnå en rimlig grad av säkerhet om huruvida årsredovisningen och koncernredovisningen som helhet inte innehåller några väsentliga felaktigheter, vare sig dessa beror på oegentligheter eller misstag, och att lämna en revisionsberättelse som innehåller mina uttalanden. Rimlig säkerhet är en hög grad av säkerhet, men är ingen garanti för att en revision som utförs enligt ISA och god revisionssed i Sverige alltid kommer att upptäcka en väsentlig felaktighet om en sådan finns. Felaktigheter kan uppstå på grund av oegentligheter eller misstag och anses vara väsentliga om de enskilt eller tillsammans rimligen kan förväntas påverka de ekonomiska beslut som användare fattar med grund i årsredovisningen och koncernredovisningen.

En ytterligare beskrivning av mitt ansvar för revisionen av årsredovisningen finns på Revisorsinspektionens webbplats: www.revisorsinspektionen.se/revisornsansvar. Denna beskrivning är en del av revisionsberättelsen.



Rapport om andra krav enligt lagar och andra författningar

Uttalanden

Utöver min revision av årsredovisningen och koncernredovisningen har jag även utfört en revision av styrelsens och verkställande direktörens förvaltning för Scandinavian Risk Solutions AB för räkenskapsåret 2022 samt av förslaget till dispositioner beträffande bolagets vinst eller förlust.

Jag tillstyrker att bolagsstämman disponerar vinsten enligt förslaget i förvaltningsberättelsen och beviljar styrelsens ledamöter och verkställande direktören ansvarsfrihet för räkenskapsåret.

Grund för uttalanden

Jag har utfört revisionen enligt god revisionssed i Sverige. Mitt ansvar enligt denna beskrivs närmare i avsnittet Revisorns ansvar. Jag är oberoende i förhållande till moderbolaget och koncernen enligt god revisorssed i Sverige och har i övrigt fullgjort mitt yrkesetiska ansvar enligt dessa krav.

Jag anser att de revisionsbevis jag har inhämtat är tillräckliga och ändamålsenliga som grund för mina uttalanden.

Styrelsens och verkställande direktörens ansvar

Det är styrelsen som har ansvaret för förslaget till dispositioner beträffande bolagets vinst eller förlust. Vid förslag till utdelning innefattar detta bland annat en bedömning av om utdelningen är försvarlig med hänsyn till de krav som bolagets och koncernens verksamhetsart, omfattning och risker ställer på storleken av moderbolagets och koncernens egna kapital, konsolideringsbehov, likviditet och ställning i övrigt.

Styrelsen ansvarar för bolagets organisation och förvaltningen av bolagets angelägenheter. Detta innefattar bland annat att förlöpande bedöma bolagets och koncernens ekonomiska situation och att tillse att bolagets organisation är utformad så att bokföringen, medelsförvaltningen och bolagets ekonomiska angelägenheter i övrigt kontrolleras på ett betryggande sätt. Verkställande direktören ska sköta den löpande förvaltningen enligt styrelsens riktlinjer och anvisningar och bland annat vidta de åtgärder som är nödvändiga för att bolagets bokföring ska fullgöras i överensstämmelse med lag och för att medelsförvaltningen ska skötas på ett betryggande sätt.

Revisorns ansvar

Mitt mål beträffande revisionen av förvaltningen, och därmed mitt uttalande om ansvarsfrihet, är att inhämta revisionsbevis för att med en rimlig grad av säkerhet kunna bedöma om någon styrelseledamot eller verkställande direktören i något väsentligt avseende:

- företagit någon åtgärd eller gjort sig skyldig till någon försummelse som kan föranleda ersättningsskyldighet mot bolaget, eller

- på något annat sätt handlat i strid med aktiebolagslagen, årsredovisningslagen eller bolagsordningen.

Mitt mål beträffande revisionen av förslaget till dispositioner av bolagets vinst eller förlust, och därmed mitt uttalande om detta, är att med rimlig grad av säkerhet bedöma om förslaget är förenligt med aktiebolagslagen.

Rimlig säkerhet är en hög grad av säkerhet, men ingen garanti för att en revision som utförs enligt god revisionssed i Sverige alltid kommer att upptäcka åtgärder eller försummelser som kan föranleda ersättningsskyldighet mot bolaget, eller att ett förslag till dispositioner av bolagets vinst eller förlust inte är förenligt med aktiebolagslagen.

En ytterligare beskrivning av mitt ansvar för revisionen av förvaltningen finns på Revisorsinspektionens webbplats: www.revisorsinspektionen.se/revisornsansvar. Denna beskrivning är en del av revisionsberättelsen.

Stockholm den 8 juni 2023

Anna Lemmel
Auktoriserad revisor

Scandinavian Risk Solutions AB, Org.nr 556666-9171



Verifikat

Transaktion 09222115557494407633

Dokument

Revisionsberättelse Scandinavian Risk Solutions AB 2022

Huvuddokument

2 sidor

Startades 2023-06-08 23:52:24 CEST (+0200) av WeAudit

Sweden AB (WSA)

Färdigställt 2023-06-08 23:53:16 CEST (+0200)

Initierare

WeAudit Sweden AB (WSA)

WeAudit Sweden AB

Org. nr 556729-4755

contract@weaudit.se

Signerande parter

Anna Lemmel (AL)

Identifierad med svenskt BankID som "ANNA LEMMEL"

Personnummer 7205161545

anna.lemmel@weaudit.se



Namnet som returnerades från svenskt BankID var

"ANNA LEMMEL"

Signerade 2023-06-08 23:53:16 CEST (+0200)

Detta verifikat är utfärdat av Scrive. Information i kursiv stil är säkert verifierad av Scrive. Se de dolda bilagorna för mer information/bevis om detta dokument. Använd en PDF-läsare som t ex Adobe Reader som kan visa dolda bilagor för att se bilagorna. Observera att om dokumentet skrivs ut kan inte integriteten i papperskopian bevisas enligt nedan och att en vanlig papperutskrift saknar innehållet i de dolda bilagorna. Den digitala signaturen (elektroniska förseglingen) säkerställer att integriteten av detta dokument, inklusive de dolda bilagorna, kan bevisas matematiskt och oberoende av Scrive. För er bekvämlighet tillhandahåller Scrive även en tjänst för att kontrollera dokumentets integritet automatiskt på: <https://scrive.com/verify>

