

Årsredovisning
för
Norco Invest AB
556950-1629

Räkenskapsåret
2024


Fastställelseintyg

Undertecknad verkställande direktör i Norco Invest AB intygar att resultaträkningen och balansräkningen i årsredovisningen har fastställts på årsstämma 2025-06-18. Årsstämman beslutade att godkänna styrelsens förslag till resultatdisposition.

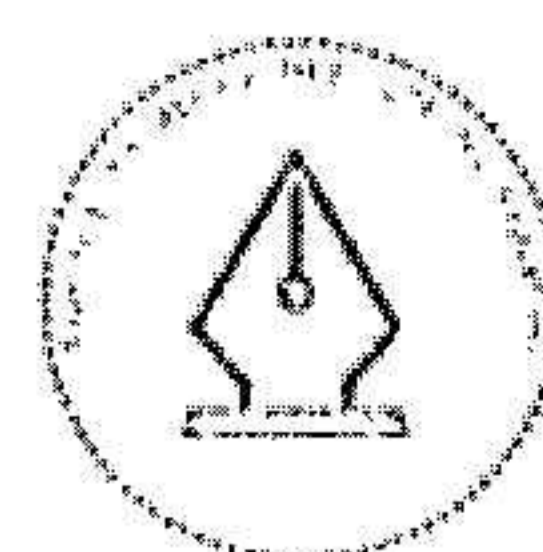
Jag intygar också att innehållet i årsredovisningen och revisionsberättelsen stämmer överens med originalen.

Stockholm 2025-06-18

Ove Opseth



Årsredovisning
för
Norco Invest AB
556950-1629
Räkenskapsåret
2024



This file is sealed with a digital signature.
The seal is a guarantee for the authenticity
of the document.

Document ID:
869FDF91DE4E4A379F3C3549B5B6DF6B

Styrelsen och verkställande direktören för Norco Invest AB avger följande årsredovisning för räkenskapsåret 2024.

Årsredovisningen är upprättad i svenska kronor, SEK. Om inte annat särskilt anges, redovisas alla belopp i hela kronor (kr). Uppgifter inom parentes avser föregående år.

Förvaltningsberättelse

Information om verksamheten

Bolagets huvudsakliga verksamhet är att förvalta bolagets aktier samt leda koncernens verksamhet.

Företaget har sitt säte i Stockholm.

Väsentliga händelser under räkenskapsåret

Den 31 januari 2024 förvärvade Götessons Design Group AB (org nr 559203-6502) samtliga aktier i Norco Group AB (org nr 559371-2770) som också är moderbolag till Norco Invest AB.


Ägarförhållanden

Bolaget ägs till 100% av Norco Group AB (org nr 559371-2770).

Flerårsöversikt (Tkr)	2024	2023	2022
Nettoomsättning	17 594	23 689	17 246
Resultat efter finansiella poster	1 993	22 352	1 177
Balansomslutning	276 516	237 061	218 507
Eget kapital	217 790	213 849	192 848
Soliditet (%)	78,8	90,2	88,5
Antal anställda	3	3	4

Förändringar i eget kapital

	Aktie- kapital	Fri överkurs- fond	Balanserat resultat	Årets resultat	Totalt
Belopp vid årets ingång	14 645 974	103 634 808	74 567 159	21 000 661	213 848 602
Disposition enligt beslut av årsstämman:					
Balanseras i ny räkning			21 000 661	-21 000 661	0
Årets resultat				3 940 918	3 940 918
Belopp vid årets utgång	14 645 974	103 634 808	95 567 820	3 940 918	217 789 520



This file is sealed with a digital signature.
The seal is a guarantee for the authenticity
of the document.


Document ID:
869FDF91DE4E4A379F3C3549B5B6DF5B

Förslag till vinstdisposition

Styrelsen föreslår att till förfogande stående vinstmedel (kronor):

fri överkursfond	103 634 808
balanserad vinst	95 567 820
årets vinst	3 940 918
	203 143 546
disponeras så att	
i ny räkning överföres	203 143 546
	203 143 546

Företagets resultat och ställning i övrigt framgår av efterföljande resultat- och balansräkning med noter.



This file is sealed with a digital signature.
The seal is a guarantee for the authenticity
of the document.


Document ID:
869FDF91DE4E4A379F3C3549B5B6DF6B

ank=20250626;2025063009635

Resultaträkning

	Not	2024-01-01 -2024-12-31	2023-01-01 -2023-12-31
Rörelsens intäkter			
Nettoomsättning		17 594 211	23 689 306
Övriga rörelseintäkter		378 222	648 600
		17 972 433	24 337 906
Rörelsens kostnader			
Övriga externa kostnader		-11 202 823	-12 470 861
Personalkostnader	2	-5 448 990	-4 228 498
Avskrivningar och nedskrivningar av materiella och immateriella anläggningstillgångar		-363 504	-339 996
Övriga rörelsekostnader		-412 619	-540 297
		-17 427 936	-17 579 652
Rörelseresultat		544 497	6 758 254
Resultat från finansiella poster			
Resultat från andelar i koncernföretag	3	0	16 400 472
Resultat från övriga värdepapper och fordringar som är anläggningstillgångar	4	-1 128 817	-5 295 137
Övriga ränteintäkter och liknande resultatposter	5	8 828 755	7 087 361
Räntekostnader och liknande resultatposter	6	-6 251 517	-2 598 680
		1 448 421	15 594 016
Resultat efter finansiella poster		1 992 918	22 352 270
Bokslutsdispositioner		1 948 000	-1 351 609
Resultat före skatt		3 940 918	21 000 661
Årets resultat		3 940 918	21 000 661


ank=20250626;2025063009636



This file is sealed with a digital signature.
The seal is a guarantee for the authenticity
of the document.

Document ID:
869FDF91DE4E4A379F3C3649B6DF6B

Balansräkning	Not	2024-12-31	2023-12-31
TILLGÅNGAR			
Anläggningstillgångar			
<i>Immateriella anläggningstillgångar</i>			
Balanserade utgifter för utvecklingsarbeten och liknande arbeten	7	0	340 008
		0	340 008
<i>Materiella anläggningstillgångar</i>			
Inventarier, verktyg och installationer	8	258 456	0
		258 456	0
<i>Finansiella anläggningstillgångar</i>			
Andelar i koncernföretag	9, 10	93 989 000	93 989 000
Fordringar hos koncernföretag	11	79 360 619	76 656 396
		173 349 619	170 645 396
Summa anläggningstillgångar		173 608 075	170 985 404
Omsättningstillgångar			
<i>Kortfristiga fordringar</i>			
Fordringar hos koncernföretag		101 469 335	53 731 621
Aktuella skattefordringar		154 730	251 614
Övriga fordringar		36 385	493 988
Förutbetalda kostnader och upplupna intäkter		231 701	226 834
		101 892 151	54 704 057
<i>Kassa och bank</i>		1 016 315	11 370 705
Summa omsättningstillgångar		102 908 466	66 074 762
SUMMA TILLGÅNGAR		276 516 541	237 060 166



This file is sealed with a digital signature.
The seal is a guarantee for the authenticity
of the document.

Document ID:
869FDF91DE4E4A379F3C3549B5B6DF6B

Balansräkning

Not 2024-12-31 2023-12-31

EGET KAPITAL OCH SKULDER

Eget kapital

Bundet eget kapital

Aktiekapital

14 645 974 14 645 974
14 645 974 14 645 974

Fritt eget kapital

Fri överkursfond

103 634 808 103 634 808

Balanserad vinst eller förlust

95 567 820 74 567 159

Årets resultat

3 940 918 21 000 661

203 143 546 199 202 628

Summa eget kapital

217 789 520 213 848 602

Långfristiga skulder

Checkräkningskredit

12 0 20 000 000

Summa långfristiga skulder

0 20 000 000

Kortfristiga skulder

Leverantörsskulder

155 048 607 417

Skulder till koncernföretag

55 273 768 1 351 609

Övriga skulder

1 829 506 200 287

Upplupna kostnader och förutbetalda intäkter

1 468 699 1 052 251


Summa kortfristiga skulder

58 727 021 3 211 564

SUMMA EGET KAPITAL OCH SKULDER

276 516 541 237 060 166

ank=20250626;202506300963\$



This file is sealed with a digital signature.
The seal is a guarantee for the authenticity
of the document.

Document ID:
869FDF91DE4E4A379F3C3549B5B6DF6B

Noter

Not 1 Redovisnings- och värderingsprinciper

Allmänna upplysningar

Årsredovisningen är upprättad i enlighet med årsredovisningslagen och BFNAR 2012:1 Årsredovisning och koncernredovisning (K3).

Redovisningsprinciperna är oförändrade jämfört med föregående år.

Intäktsredovisning

Intäkter har tagits upp till verkligt värde av vad som erhållits eller kommer att erhållas och redovisas i den omfattning det är sannolikt att de ekonomiska fördelarna kommer att tillgodogöras bolaget och intäkterna kan beräknas på ett tillförlitligt sätt.

Anläggningstillgångar

Immateriella och materiella anläggningstillgångar redovisas till anskaffningsvärde minskat med ackumulerade avskrivningar enligt plan och eventuella nedskrivningar.

Avskrivning sker linjärt över den förväntade nyttjandeperioden med hänsyn till väsentligt restvärde. Följande avskrivningsprocent tillämpas:

Datorer 3 år

Immateriella anläggningstillgångar

Balanserade utgifter för utvecklingsarbeten 3 år

Finansiella instrument

Andelar i dotterföretag

Andelar i dotterföretag redovisas till anskaffningsvärde efter avdrag för eventuella nedskrivningar. I anskaffningsvärdet ingår köpeskillingen som erlagts för aktierna samt förvärvskostnader. Eventuella kapitaltillskott läggs till anskaffningsvärdet när de uppkommer.

Kundfordringar/kortfristiga fordringar

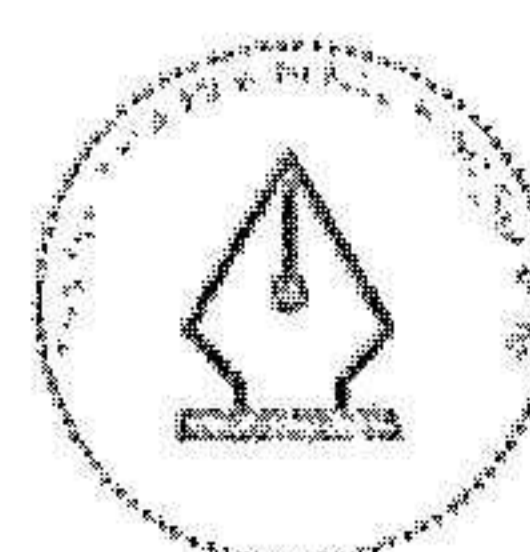
Kundfordringar och kortfristiga fordringar redovisas som omsättningstillgångar till det belopp som förväntas bli inbetalt efter avdrag för individuellt bedömda osäkra fordringar.

Låneskulder och leverantörsskulder

Låneskulder och leverantörsskulder redovisas initialt till anskaffningsvärde efter avdrag för transaktionskostnader. Skiljer sig det redovisade beloppet från det belopp som ska återbetalas vid förfallotidpunkten periodiseras mellanskillnaden som räntekostnad över lånets löptid med hjälp av instrumentets effektivränta. Härigenom överensstämmer vid förfallotidpunkten det redovisade beloppet och det belopp som ska återbetalas.

Inkomstskatter

Total skatt utgörs av aktuell skatt och uppskjuten skatt. Skatter redovisas i resultaträkningen, utom då underliggande transaktion redovisas direkt mot eget kapital varvid tillhörande skatteeffekter redovisas i eget kapital.



This file is sealed with a digital signature.
The seal is a guarantee for the authenticity
of the document.

Document ID:
868FDF91DE4E4A379F3C2549B5B8DF6B

Aktuell skatt

Aktuell skatt avser inkomstskatt för innevarande räkenskapsår samt den del av tidigare räkenskapsårs inkomstskatt som ännu inte redovisats. Aktuell skatt beräknas utifrån den skattesats som gäller per balansdagen.

Uppskjuten skatt

Uppskjuten skatt är inkomstskatt som avser framtida räkenskapsår till följd av tidigare händelser. Redovisning sker enligt balansräkningsmetoden. Enligt denna metod redovisas uppskjutna skatteskulder och uppskjutna skattefordringar på temporära skillnader som uppstår mellan bokförda respektive skattemässiga värden för tillgångar och skulder samt för övriga skattemässiga avdrag eller underskott.

Uppskjutna skattefordringar netto redovisas mot uppskjutna skatteskulder endast om de kan betalas med ett nettobelopp. Uppskjuten skatt beräknas utifrån gällande skattesats på balansdagen. Effekter av förändringar i gällande skattesatser resultatförs i den period förändringen lagstads. Uppskjuten skattefordran redovisas som finansiell anläggningstillgång och uppskjuten skatteskuld som avsättning.

Uppskjuten skattefordran avseende underskottsavdrag eller andra framtida skattemässiga avdrag redovisas i den omfattning det är sannolikt att avdragen kan avräknas mot framtida skattemässiga överskott.

På grund av sambandet mellan redovisning och beskattning särredovisas inte den uppskjutna skatteskulden som är hänförlig till obeskattade reserver.

Ersättningar till anställda

Ersättningar till anställda avser alla former av ersättningar som företaget lämnar till de anställda. Kortfristiga ersättningar utgörs av bland annat löner, betald semester, betald frånvaro, bonus och ersättning efter avslutad anställning (pension). Kortfristiga ersättningar redovisas som kostnad och en skuld då det finns en legal eller informell förpliktelse att betala ut en ersättning till följd av en tidigare händelse och en tillförlitlig uppskattning av beloppet kan göras.

Koncernbidrag

Erhållna och lämnade koncernbidrag redovisas som bokslutsdispositioner.

Koncernförhållanden

Företaget är moderföretag men med hänvisning till undantagsreglerna i årsredovisningslagen 7 kap 2§ upprättas ingen egen koncernredovisning. Det överordnade moderföretaget Götessons Design Group AB, organisationsnummer 559203-6502 med säte i Ulricehamn upprättar koncernredovisning.

Nyckeltalsdefinitioner

Nettoomsättning

Rörelsens huvudintäkter, fakturerade kostnader, sidointäkter samt intäktskorrigeringar.

Resultat efter finansiella poster

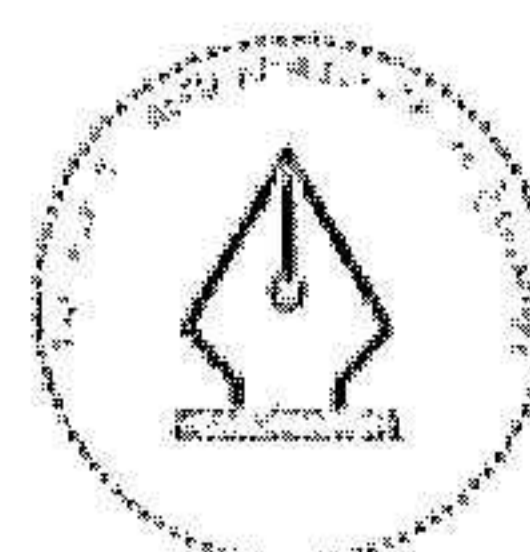
Resultat efter finansiella intäkter och kostnader men före bokslutsdispositioner och skatter.

Balansomslutning

Företagets samlade tillgångar.

Eget kapital

Företagets nettotillgångar, dvs skillnaden mellan tillgångar och skulder.



This file is sealed with a digital signature.
The seal is a guarantee for the authenticity
of the document.

Document ID:
869FDF91DE4E4A379F3C354985B8DF6B

Soliditet (%)

Justerat eget kapital (eget kapital och obeskattade reserver med avdrag för uppskjuten skatt) i procent av balansomslutning.

Antal anställda

Medelantal anställda under räkenskapsåret.

Not 2 Medelantalet anställda

	2024	2023
Medelantalet anställda	3	3

Not 3 Resultat från andelar i koncernföretag

	2024	2023
Erhållna utdelningar	0	16 400 472
	0	16 400 472

Not 4 Resultat från övriga värdepapper och fordringar som är anläggningstillgångar


	2024	2023
Orealiserade värdeförändringar	-1 128 817	-5 295 137
	-1 128 817	-5 295 137

Not 5 Övriga ränteintäkter och liknande resultatposter

	2024	2023
Ränteintäkter från koncernföretag	8 183 974	5 920 352
Övriga ränteintäkter	644 781	796 018
Kursdifferenser	0	370 991
	8 828 755	7 087 361

Not 6 Räntekostnader och liknande resultatposter

	2024	2023
Räntekostnader till koncernföretag	-3 278 585	-1 040 261
Övriga räntekostnader	-745 235	-1 558 419
Kursdifferenser	-2 227 697	0
	-6 251 517	-2 598 680



This file is sealed with a digital signature.
The seal is a guarantee for the authenticity
of the document.

Document ID:
869FDF91DE4E4A379F3C3549B5B6DF6B

Not 7 Balanserade utgifter för utvecklingsarbeten och liknande arbeten

	2024-12-31	2023-12-31
Ingående anskaffningsvärden	1 020 000	1 020 000
Utgående ackumulerade anskaffningsvärden	1 020 000	1 020 000
Ingående avskrivningar	-680 000	-340 000
Årets avskrivningar	-340 000	-340 000
Utgående ackumulerade avskrivningar	-1 020 000	-680 000
Utgående redovisat värde	0	340 000

Not 8 Inventarier, verktyg och installationer

	2024-12-31	2023-12-31
Ingående anskaffningsvärden	0	0
Inköp	281 952	
Utgående ackumulerade anskaffningsvärden	281 952	0
Ingående avskrivningar	0	0
Årets avskrivningar	-23 496	
Utgående ackumulerade avskrivningar	-23 496	0
Utgående redovisat värde	258 456	0


Not 9 Andelar i koncernföretag

	2024-12-31	2023-12-31
Ingående anskaffningsvärden	93 989 000	93 989 000
Utgående ackumulerade anskaffningsvärden	93 989 000	93 989 000
Utgående redovisat värde	93 989 000	93 989 000

Not 10 Specifikation andelar i koncernföretag

Namn	Kapitalandel	Rösträttsandel	Antal andelar	Bokfört värde
Karlsson & Svensson Holding AB	100%	100%	10 000	26 552 000
Norco Spectra Invest AS	100%	100%	130 000	67 437 000
				93 989 000

	Org.nr	Säte
Karlsson & Svensson Holding AB	556728-3006	Stockholm, Sverige
Norco Spectra Invest AS	913 100 018	Hamar, Norge



This file is sealed with a digital signature.
The seal is a guarantee for the authenticity
of the document.

Document ID:
869DF91DE4E4A379F3C3549B5B6DF6B

anr=20250626;2025063009642

Not 11 Fordringar hos koncernföretag

	2024-12-31	2023-12-31
Ingående anskaffningsvärden	76 656 396	81 048 214
Tillkommande fordringar	4 115 592	4 177 319
Reglerade fordringar	0	-3 274 000
Omräkningsdifferenser	-1 411 369	-5 295 137
Utgående ackumulerade anskaffningsvärden	79 360 619	76 656 396
Utgående redovisat värde	79 360 619	76 656 396

Not 12 Checkräkningskredit

	2024-12-31	2023-12-31
Beviljat belopp på checkräkningskredit uppgår till	0	20 000 000

Den dag som framgår av respektive befattningshavares elektroniska underskrift

Ove Opseth
Verkställande direktör


Marika Hermansson

Emil Johansson

Vår revisionsberättelse har lämnats den dag som framgår av min elektroniska underskrift

Öhrlings PricewaterhouseCoopers AB

Tobias Stråhle
Auktoriserad revisor



This file is sealed with a digital signature.
The seal is a guarantee for the authenticity
of the document.


Document ID
869FDF91DE4E4A379F3C3549B5B6DF6B

List of Signatures

Page 1/1

 **Årsredovisning Norco Invest 2024.pdf**

Name	Method	Signed at
TOBIAS HOLMER STRÅLE	BANKID	2025-06-17 21:38 GMT+02
Karl Emil Johansson	BANKID	2025-06-17 13:01 GMT+02
MARIKA HERMANSSON	BANKID	2025-06-17 09:24 GMT+02
Ove Ingemar Opseth	BANKID	2025-06-17 09:18 GMT+02



This file is sealed with a digital signature. The seal is a guarantee for the authenticity of the document.

External reference: 869FDF91DE4E4A379F3C3549B5B6DF6B

ank=20250626;2025063009644

Revisionsberättelse

Till bolagsstämman i Norco Invest AB, org.nr 556950-1629

Rapport om årsredovisningen

Uttalanden

Vi har utfört en revision av årsredovisningen för Norco Invest AB för år 2024.

Enligt vår uppfattning har årsredovisningen upprättats i enlighet med årsredovisningslagen och ger en i alla väsentliga avseenden rättvisande bild av Norco Invest ABs finansiella ställning per den 31 december 2024 och av dess finansiella resultat för året enligt årsredovisningslagen. Förvaltningsberättelsen är förenlig med årsredovisningens övriga delar.

Vi tillstyrker därför att bolagsstämman fastställer resultaträkningen och balansräkningen för Norco Invest AB.

Grund för uttalanden

Vi har utfört revisionen enligt International Standards on Auditing (ISA) och god revisions sed i Sverige. Vårt ansvar enligt dessa standarder beskrivs närmare i avsnittet Revisorns ansvar. Vi är oberoende i förhållande till Norco Invest AB enligt god revisors sed i Sverige och har i övrigt fullgjort vårt yrkesetiska ansvar enligt dessa krav.

Vi anser att de revisionsbevis vi har inhämtat är tillräckliga och ändamålsenliga som grund för våra uttalanden.

Styrelsens och verkställande direktörens ansvar

Det är styrelsen och verkställande direktören som har ansvaret för att årsredovisningen upprättas och att den ger en rättvisande bild enligt årsredovisningslagen. Styrelsen och verkställande direktören ansvarar även för den interna kontroll som de bedömer är nödvändig för att upprätta en årsredovisning som inte innehåller några väsentliga felaktigheter, vare sig dessa beror på oegentligheter eller misstag.

Vid upprättandet av årsredovisningen ansvarar styrelsen och verkställande direktören för bedömningen av bolagets förmåga att fortsätta verksamheten. De upplyser, när så är tillämpligt, om förhållanden som kan påverka förmågan att fortsätta verksamheten och att använda antagandet om fortsatt drift. Antagandet om fortsatt drift tillämpas dock inte om styrelsen och verkställande direktören avser att likvidera bolaget, upphöra med verksamheten eller inte har något realistiskt alternativ till att göra något av detta.

Revisorns ansvar

Våra mål är att uppnå en rimlig grad av säkerhet om huruvida årsredovisningen som helhet inte innehåller några väsentliga felaktigheter, vare sig dessa beror på oegentligheter eller misstag, och att lämna en revisionsberättelse som innehåller våra uttalanden. Rimlig säkerhet är en hög grad av säkerhet, men är ingen garanti för att en revision som utförs enligt ISA och god revisions sed i Sverige alltid kommer att upptäcka en väsentlig felaktighet om en sådan finns. Felaktigheter kan uppstå på grund av oegentligheter eller misstag och anses vara väsentliga om de enskilt eller tillsammans rimligen kan förväntas påverka de ekonomiska beslut som användare fattar med grund i årsredovisningen.

En ytterligare beskrivning av vårt ansvar för revisionen av årsredovisningen finns på Revisorsinspektionens webbplats: www.revisorsinspektionen.se/revisornsansvar. Denna beskrivning är en del av revisionsberättelsen.

Rapport om andra krav enligt lagar och andra författningar

Uttalanden

Utöver vår revision av årsredovisningen har vi även utfört en revision av styrelsens och verkställande direktörens förvaltning för Norco Invest AB för år 2024 samt av förslaget till dispositioner beträffande bolagets vinst eller förlust.

Vi tillstyrker att bolagsstämman disponerar vinsten enligt förslaget i förvaltningsberättelsen och beviljar styrelsens ledamöter och verkställande direktören ansvarsfrihet för räkenskapsåret.

Grund för uttalanden

Vi har utfört revisionen enligt god revisions sed i Sverige. Vårt ansvar enligt denna beskrivs närmare i avsnittet Revisorns ansvar. Vi är oberoende i förhållande till Norco Invest AB enligt god revisors sed i Sverige och har i övrigt fullgjort vårt yrkesetiska ansvar enligt dessa krav.

Vi anser att de revisionsbevis vi har inhämtat är tillräckliga och ändamålsenliga som grund för våra uttalanden.

Styrelsens och verkställande direktörens ansvar

Det är styrelsen som har ansvaret för förslaget till dispositioner beträffande bolagets vinst eller förlust. Vid förslag till utdelning innefattar detta bland annat en bedömning av om utdelningen är försvarlig med hänsyn till de krav som bolagets verksamhetsart, omfattning och risker ställer på storleken av bolagets egna kapital, konsolideringsbehov, likviditet och ställning i övrigt.

Styrelsen ansvarar för bolagets organisation och förvaltningen av bolagets angelägenheter. Detta innefattar bland annat att fortlöpande bedöma bolagets ekonomiska situation, och att tillse att bolagets organisation är utformad så att bokföringen, medelsförvaltningen och bolagets ekonomiska angelägenheter i övrigt kontrolleras på ett betryggande sätt. Den verkställande direktören ska sköta den löpande förvaltningen enligt styrelsens riktlinjer och anvisningar och bland annat vidta de åtgärder som är nödvändiga för att bolagets bokföring ska fullgöras i överensstämmelse med lag och för att medelsförvaltningen ska skötas på ett betryggande sätt.

Revisorns ansvar

Vårt mål beträffande revisionen av förvaltningen, och därmed vårt uttalande om ansvarsfrihet, är att inhämta revisionsbevis för att med en rimlig grad av säkerhet kunna bedöma om någon styrelseledamot eller verkställande direktören i något väsentligt avseende:

- företagit någon åtgärd eller gjort sig skyldig till någon försummelse som kan föranleda ersättningsskyldighet mot bolaget, eller
- på något annat sätt handlat i strid med aktiebolagslagen, årsredovisningslagen eller bolagsordningen.

Vårt mål beträffande revisionen av förslaget till dispositioner av bolagets vinst eller förlust, och därmed vårt uttalande om detta, är att med rimlig grad av säkerhet bedöma om förslaget är förenligt med aktiebolagslagen.

Rimlig säkerhet är en hög grad av säkerhet, men ingen garanti för att en revision som utförs enligt god revisionssed i Sverige alltid kommer att upptäcka åtgärder eller försummelser som kan föranleda ersättningsskyldighet mot bolaget, eller att ett förslag till dispositioner av bolagets vinst eller förlust inte är förenligt med aktiebolagslagen.

En ytterligare beskrivning av vårt ansvar för revisionen av förvaltningen finns på Revisorsinspektionens webbplats: www.revisorsinspektionen.se/revisornsansvar. Denna beskrivning är en del av revisionsberättelsen.

Stockholm den dag som framgår av vår elektroniska signatur

Öhrlings PricewaterhouseCoopers AB

Tobias Strähle
Auktoriserad revisor

Deltagare

ÖHRLINGS PRICEWATERHOUSECOOPERS AB 556029-6740 Sverige

Signerat med Svenskt BankID

2025-06-17 19:38:29 UTC

Undertecknare

Datum

Namn returnerat från Svenskt BankID: TOBIAS HOLMER STRÅLE

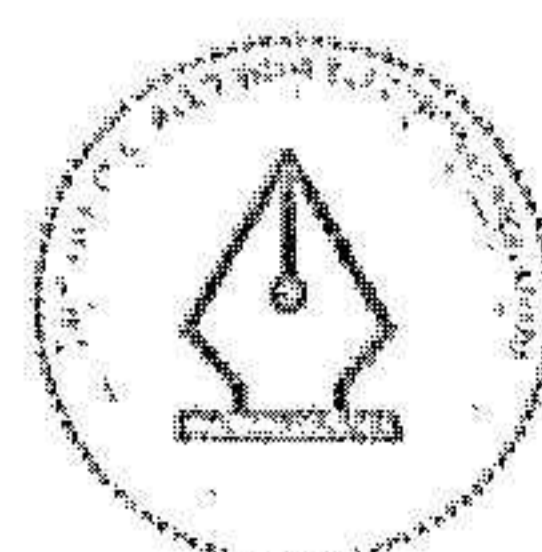
Tobias Stråhle

Auktoriserad revisor

Leveranskanal: E-post

ank=20250626;2025063009647

Årsredovisning
och
Koncernredovisning
för
Götessons Design Group AB
559203-6502
Räkenskapsåret
2024



This file is sealed with a digital signature.
The seal is a guarantee for the authenticity
of the document.

Document ID:
533460EB8C5A475EA8A31D553F4562D4

Styrelsen och verkställande direktören för Götessons Design Group AB avger följande årsredovisning och koncernredovisning för räkenskapsåret 2024.

Årsredovisningen är upprättad i svenska kronor, SEK. Om inte annat särskilt anges, redovisas alla belopp i tusentals kronor (Tkr). Uppgifter inom parentes avser föregående år.

Förvaltningsberättelse

Information om verksamheten

Bolaget ska förvalta fast och lös egendom, samt erbjuda administrativa koncerninterna tjänster och därmed förenlig verksamhet.

Företagets säte är i Ulricehamns kommun.

Viktiga förhållanden och väsentliga händelser under räkenskapsåret samt efter räkenskapsårets slut

Detta är bolagets sjätte räkenskapsår. Sedan maj 2019 äger bolaget samtliga aktier i dotterbolaget Götessons Intressenter AB, org.nr 556919-5232, som via dotterbolag bedriver verksamheter inom kontorsinredning, design av premiummöbler och akustik.

Götessons Design Group AB är ett helägt dotterbolag till Götessons Group Holding AB, org.nr. 559203-6494, med säte i Stockholms kommun. Götessons Group Holding AB ägs till majoriteten av investeringsfonden Accent Equity 2017 AB, org.nr. 559260-5926. Accent Equity 2017 AB är ett helägt dotterbolag till Accent Equity AB, org.nr. 559260-5918.

Under året har 100 % av Norco Group AB, 559371-2770, förvärvats av moderbolaget och inkluderats i koncernredovisningen med belopp avseende tiden efter förvärvstidpunkten, 31 januari 2024. Norco Group är ledande inom butiks-, restaurang- och hotellintredning och innehåller 10 bolag utspridda i Sverige, Norge och Polen.

Förväntad framtida utveckling samt väsentliga risker och osäkerhetsfaktorer


Då det fortfarande pågår ett krig i Europa ser vi en fortsatt osäkerhet kring marknaden under 2025. Vi tror dock på en försiktig uppgång jämfört med 2024 i och med minskad inflation och räntenivå.

Under 2024 har koncernen fokuserat på att integrera den under året förvärvade Norco-koncernen i den befintliga verksamheten. Arbetet har omfattat samordning av operativa processer, organisationsstruktur samt identifiering av potentiella synergier. Särskild tonvikt har lagts vid att realisera kostnadsbesparingar och effektivisera verksamheten genom gemensamma resurser och förbättrade arbetsflöden. Integrationsarbetet har fortskridit enligt plan och bedöms skapa långsiktiga värden för koncernen. Detta arbete kommer att fortsätta under 2025 med målsättningen att ytterligare stärka koncernens konkurrenskraft och operativa effektivitet.

Tillstånds- eller anmälningspliktig verksamhet enligt miljöbalken

Koncernen

I Norco Industries Sp z o.o. finns tillståndspliktig verksamhet för buller samt utsläpp. Företaget ligger under föreskrivna gränsvärden.



This file is sealed with a digital signature.
The seal is a guarantee for the authenticity
of the document.

Document ID:
533460EB8C6A475EA8A31D553F4562D4

Flerårsöversikt (Tkr)


Koncernen	2024	2023	2022	2021	2020
Nettoomsättning	1 394 981	571 605	455 437	330 289	308 818
Resultat efter finansiella poster	-26 710	-3 101	1 432	-20 480	-28 804
Balansomslutning	1 024 981	449 647	503 406	441 033	454 276
Eget kapital	175 606	19 766	36 100	16 445	40 092
Soliditet (%)	17,1	4,4	7,2	3,7	8,8
Antal anställda	593	209	134	109	104
Moderbolaget	2024	2023	2022	2021	2020
Resultat efter finansiella poster	-52 789	-23 222	-23 751	-18 087	-25 339
Balansomslutning	899 037	532 800	588 064	494 516	458 130
Eget kapital	334 230	167 096	144 567	83 282	73 738
Soliditet (%)	38,2	33,0	26,1	18,6	17,1

För definitioner av nyckeltal, se Redovisnings- och värderingsprinciper.

Förändring av eget kapital

Koncernen	Aktie- kapital	Övrigt tillskjutet kapital	Annat eget kapital inkl. årets resultat	Minoritets- intresse	Totalt
Belopp vid årets ingång	50	119 025	-97 269	-2 040	19 766
Fondemission		18 193			18 193
Nyemission	3				3
Erhållna aktieägartillskott		175 194			175 194
Omräkningsdifferens			1 128		1 128
Årets resultat			-38 205	-474	-38 678
Belopp vid årets utgång	53	312 412	-134 346	-2 514	175 606

Moderbolaget	Aktie- kapital	Fri överkurs- fond	Balanserat resultat	Årets resultat	Totalt
Belopp vid årets ingång	50		144 517	22 529	167 096
Fondemission		18 193			18 193
Nyemission	3				3
Disposition enligt beslut av årsstämman:			22 529	-22 529	0
Erhållna aktieägartillskott			175 194		175 194
Årets resultat				-26 256	-26 256
Belopp vid årets utgång	53	18 193	342 240	-26 256	334 230



This file is sealed with a digital signature.
The seal is a guarantee for the authenticity
of the document.

Document ID:
533460EB8C5A475EA8A31D553F4562D4


Förslag till vinstdisposition

Styrelsen föreslår att till förfogande stående vinstmedel (kronor):

balanserad vinst	342 240 108
fri överkursfond	18 193 089
årets förlust	-26 255 655
	334 177 542
disponeras så att	
i ny räkning överföres	334 177 542

Koncernens och moderbolagets resultat och ställning i övrigt framgår av efterföljande resultat- och balansräkningar samt kassaflödesanalyser med noter.

ank=20250626;2025063009651



This file is sealed with a digital signature.
The seal is a guarantee for the authenticity
of the document.

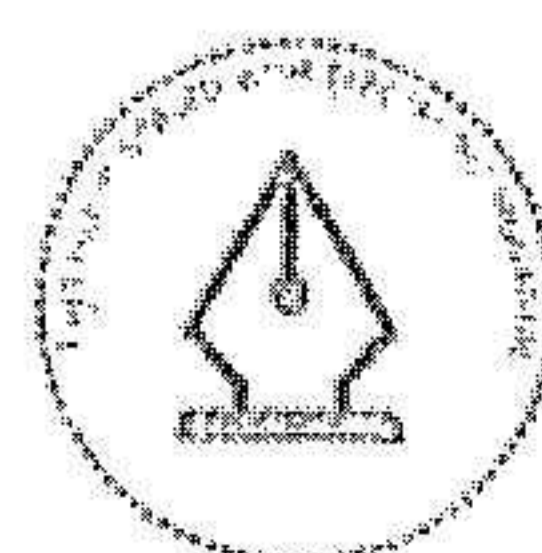
Document ID:
533460EB8C5A475EA8A31D553F4562D4

**Koncernens
Resultaträkning**

Tkr

	Not	2024-01-01 -2024-12-31	2023-01-01 -2023-12-31
Nettoomsättning	2	1 394 981	571 604
Övriga rörelseintäkter	3	8 946	3 428
		1 403 927	575 032
Rörelsens kostnader			
Råvaror och förnödenheter		-184 389	-33 196
Handelsvaror		-596 822	-232 125
Övriga externa kostnader	4, 5	-242 411	-119 069
Personalkostnader	6	-289 118	-123 059
Avskrivningar och nedskrivningar av immateriella anläggningstillgångar		-63 270	-41 792
Avskrivningar och nedskrivningar av materiella anläggningstillgångar		-14 417	-5 482
Övriga rörelsekostnader	7	-5 548	-4 309
		-1 395 976	-559 032
Rörelseresultat		7 952	15 999
Resultat från finansiella poster			
Övriga ränteintäkter och liknande resultatposter	8	9 578	2 039
Räntekostnader och liknande resultatposter	9	-44 240	-21 140
		-34 662	-19 101
Resultat efter finansiella poster		-26 710	-3 102
Resultat före skatt		-26 710	-3 102
Skatt på årets resultat	10	-13 843	-11 200
Uppskjuten skatt	10	1 875	2 117
Årets resultat		-38 678	-12 185
Hänförligt till innehav utan bestämmande inflytande		-474	-1 044

ank=20250626;2025063009652



This file is sealed with a digital signature.
The seal is a guarantee for the authenticity
of the document.

Document ID:
533460EB8C5A475EA8A31D553F4562D4

Koncernens
Balansräkning
Tkr

Not 2024-12-31 2023-12-31

TILLGÅNGAR

Anläggningstillgångar

Immateriella anläggningstillgångar

Balanserade utgifter för utvecklingsarbeten	11	3 576	4 231
Goodwill	12	399 325	224 668
Pågående utvecklingsarbete	13	17 665	128
		420 566	229 027

Materiella anläggningstillgångar

Byggnader och mark	14	67 963	7 095
Förbättringsutgift på annans fastighet	15	3 450	1 964
Maskiner och andra tekniska anläggningar	16	20 628	7 498
Inventarier, verktyg och installationer	17	13 675	5 426
Pågående nyanläggningar och förskott avseende materiella anläggningstillgångar	18	823	0
		106 539	21 983

Finansiella anläggningstillgångar

Uppskjuten skattefordran	19	1 175	0
Andra långfristiga fordringar	20	6 665	2 988
		7 840	2 988
Summa anläggningstillgångar		534 945	253 999

Omsättningstillgångar

Varulager m m

Råvaror och förnödenheter		47 352	5 210
Färdiga varor och handelsvaror		72 435	60 665
Förskott till leverantörer		1 423	1 028
		121 210	66 903

Kortfristiga fordringar

Kundfordringar		237 710	69 363
Upparbetad men ej fakturerad intäkt	21	25 687	0
Aktuella skattefordringar		11 476	2 439
Övriga fordringar		36 734	3 695
Förutbetalda kostnader och upplupna intäkter	22	14 056	4 352
		325 663	79 849


Kassa och bank

	23	43 163	48 897
Summa omsättningstillgångar		490 036	195 649

SUMMA TILLGÅNGAR

1 024 981 449 647

ank=20250626;2025063009653



This file is sealed with a digital signature.
The seal is a guarantee for the authenticity
of the document.

Document ID:
533460EB8C5A475EA8A31D553F4562D4

Koncernens Balansräkning

Tkr

Not 2024-12-31 2023-12-31

EGET KAPITAL OCH SKULDER

Eget kapital

Aktiekapital		53	50
Övrigt tillskjutet kapital		312 412	119 025
Annat eget kapital inklusive årets resultat		-134 345	-97 269
Innehav utan bestämmande inflytande			
Innehav utan bestämmande inflytande		-2 514	-2 040
Eget kapital hänförligt till minoritetsintresset		-2 514	-2 040
Summa eget kapital		175 606	19 766

Avsättningar

Uppskjuten skatteskuld	19	9 093	10 286
Övriga avsättningar	24	0	2 970
		9 093	13 256

Långfristiga skulder


Skulder till kreditinstitut	25, 26	261 941	86 445
Skulder till koncernföretag		248 139	238 708
		510 080	325 153

Kortfristiga skulder

Checkräkningskredit		40 677	0
Skulder till kreditinstitut	26	37 200	5 600
Leverantörsskulder		129 243	37 797
Skulder till koncernföretag		907	1 011
Fakturerad men ej upparbetad intäkt	21	7 254	0
Aktuella skatteskulder		4 976	11 283
Övriga skulder		50 448	15 800
Upplupna kostnader och förutbetalda intäkter	27	59 497	19 981
		330 202	91 473

SUMMA EGET KAPITAL OCH SKULDER

1 024 981 449 648



This file is sealed with a digital signature.
The seal is a guarantee for the authenticity
of the document.

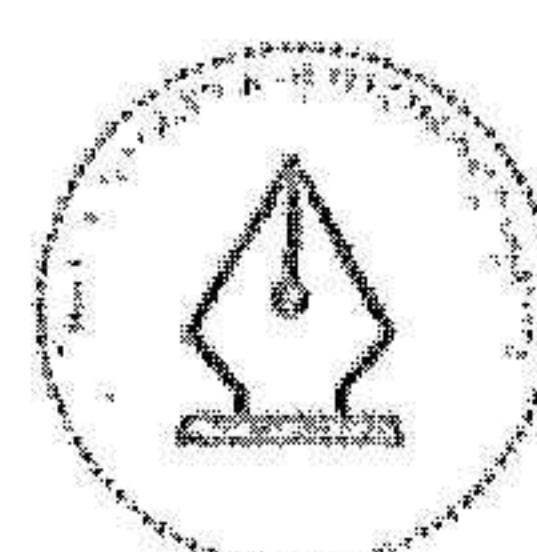
Document ID
533460EB8C5A475EA8A31D553F4562D4

**Koncernens
Kassaflödesanalys**

Tkr

	Not	2024-01-01 -2024-12-31	2023-01-01 -2023-12-31
Den löpande verksamheten			
Resultat efter finansiella poster		-26 710	-3 101
Justeringar för poster som inte ingår i kassaflödet m.m	28	73 784	47 447
Betald skatt/Återbetald skatt		-28 663	-11 832
Kassaflöde från den löpande verksamheten före förändringar av rörelsekapital		18 411	32 514
Kassaflöde från förändringar i rörelsekapital			
Förändring av varulager		16 206	10 949
Förändring av rörelsefordringar		-85 217	29 386
Förändring av rörelseskulder		44 287	-19 404
Kassaflöde från den löpande verksamheten		-6 313	53 446
Investeringsverksamheten			
Investeringar i immateriella anläggningstillgångar		-5 345	-838
Investeringar i materiella anläggningstillgångar		-19 188	-4 275
Försäljning av materiella anläggningstillgångar		21	67
Förvärvat dotterbolag		-16 342	-3 000
Investeringar i finansiella anläggningstillgångar		0	-390
Försäljning av finansiella anläggningstillgångar		-15 282	0
Kassaflöde från investeringsverksamheten		-56 136	-8 436
Finansieringsverksamheten			
Upptagna lån		219 501	0
Amortering av lån		-203 463	-13 636
Utnyttjad checkräkningskredit		40 677	0
Förändring finansiella skulder		0	-4 576
Kassaflöde från finansieringsverksamheten		56 715	-18 212
Årets kassaflöde		-5 734	26 798
Likvida medel vid årets början		48 897	22 101
Likvida medel vid årets slut	29	43 163	48 899

ank=20250626;2025063009655



This file is sealed with a digital signature.
The seal is a guarantee for the authenticity
of the document.


Document ID
533460EB8C5A475EA8A31D553F4562D4

**Moderbolagets
Resultaträkning**

Tkr

	Not	2024-01-01 -2024-12-31	2023-01-01 -2023-12-31
Rörelsens intäkter	30		
Nettoomsättning		27 236	14 759
Övriga rörelseintäkter	3	431	498
		27 667	15 257
Rörelsens kostnader	30		
Övriga externa kostnader	4, 5	-29 636	-5 313
Personalkostnader	6	-19 642	-16 679
Övriga rörelsekostnader	7	-64	0
		-49 342	-21 992
Rörelseresultat		-21 675	-6 735
Resultat från finansiella poster			
Övriga ränteintäkter och liknande resultatposter	8	930	646
Räntekostnader och liknande resultatposter	9	-32 044	-17 133
		-31 114	-16 487
Resultat efter finansiella poster		-52 789	-23 222
Bokslutsdispositioner	31	28 157	52 544
Resultat före skatt		-24 632	29 322
Skatt på årets resultat	10	-1 624	-6 793
Årets resultat		-26 256	22 529

ank=20250626;2025063009656



This file is sealed with a digital signature.
The seal is a guarantee for the authenticity
of the document.

Document ID:
533460EB8C5A475EA8A31D553F4562D4

**Moderbolagets
Balansräkning**

Tkr

Not 2024-12-31 2023-12-31

TILLGÅNGAR

Anläggningstillgångar

Finansiella anläggningstillgångar

Andelar i koncernföretag 32, 33 877 331 475 564
Andra långfristiga fordringar 20 2 699 2 222

880 030 477 785

Summa anläggningstillgångar

880 030 477 785

Omsättningstillgångar

Kortfristiga fordringar

Fordringar hos koncernföretag 10 026 53 838
Aktuella skattefordringar 3 043 0
Övriga fordringar 3 987 390
Förutbetalda kostnader och upplupna intäkter 22 900 468

17 956 54 697

Kassa och bank

1 051 318


Summa omsättningstillgångar

19 007 55 015

SUMMA TILLGÅNGAR

899 037 532 800

aik=20250626;2025063009657



This file is sealed with a digital signature.
The seal is a guarantee for the authenticity
of the document.

Document ID:
533460EB8C5A475EA8A31D553F4562D4


**Moderbolagets
Balansräkning**

Tkr

Not 2024-12-31 2023-12-31

EGET KAPITAL OCH SKULDER

Eget kapital	34		
<i>Bundet eget kapital</i>			
Aktiekapital		53	50
		53	50
<i>Fritt eget kapital</i>			
Fri överkursfond		18 193	0
Balanserad vinst eller förlust		342 240	144 517
Årets resultat		-26 256	22 529
		334 178	167 046
Summa eget kapital		334 230	167 096
Obeskattade reserver	35	11 031	11 031
Långfristiga skulder	25, 26		
Skulder till kreditinstitut		237 145	86 445
Skulder till koncernföretag		248 139	238 708
Summa långfristiga skulder		485 284	325 153
Kortfristiga skulder	26		
Skulder till kreditinstitut		37 200	5 600
Leverantörsskulder		2 438	743
Skulder till koncernföretag		25 164	11 530
Aktuella skatteskulder		0	6 900
Övriga skulder		796	1 394
Upplupna kostnader och förutbetalda intäkter	27	2 894	3 352
Summa kortfristiga skulder		68 491	29 520
SUMMA EGET KAPITAL OCH SKULDER		899 037	532 800



This file is sealed with a digital signature.
The seal is a guarantee for the authenticity
of the document.


Document ID
533460EB9C5A475EA8A31D553F4562D4

Moderbolagets
Kassaflödesanalys

Tkr

	Not	2024-01-01 -2024-12-31	2023-01-01 -2023-12-31
Den löpande verksamheten			
Resultat efter finansiella poster		-52 788	-23 222
Justeringar för poster som inte ingår i kassaflödet	28	1 844	386
Betald skatt		-11 942	-7 026
Kassaflöde från den löpande verksamheten före förändring av rörelsekapital		-62 886	-29 862
Kassaflöde från förändring av rörelsekapitalet			
Förändring av rörelsefordringar		49 453	117 167
Förändring av rörelseskulder		42 546	-73 547
Kassaflöde från den löpande verksamheten		29 113	13 758
Investeringsverksamheten			
Förvärvat dotterbolag		-42 095	0
Tillskott till koncernföretag		-166 263	0
Placeringar i övriga finansiella anläggningstillgångar		-2 668	0
Avyttring/amoteringar av övriga finansiella anläggningstillgångar		346	0
Kassaflöde från investeringsverksamheten		-210 680	0
Finansieringsverksamheten			
Upptagna lån		219 500	0
Amortering av lån		-37 200	-13 636
Kassaflöde från finansieringsverksamheten		182 300	-13 636
Årets kassaflöde		733	122
Likvida medel vid årets början	29	318	196
Likvida medel vid årets slut	29	1 051	318

ank=20250626;2025063009659



This file is sealed with a digital signature.
The seal is a guarantee for the authenticity
of the document.

Document ID
533460EB8C5A475EA8A31D563F4562D4

Noter

Tkr

Not 1 Redovisnings- och värderingsprinciper

Allmänna upplysningar

Årsredovisningen och koncernredovisningen är upprättad i enlighet med årsredovisningslagen och BFNAR 2012:1 Årsredovisning och koncernredovisning (K3).

Redovisningsprinciperna är oförändrade jämfört med föregående år.

Utländsk valuta

Fordringar och skulder i utländsk valuta har värderats till balansdagens kurs. Kursvinster och kursförluster på rörelsefordringar och rörelseskulder redovisas i rörelseresultatet medan kursvinster och kursförluster på finansiella fordringar och skulder redovisas som finansiella poster.

Koncernens redovisnings- och värderingsprinciper

Intäktsredovisning

Intäkter har tagits upp till verkligt värde av vad som erhållits eller kommer att erhållas och redovisas i den omfattning det är sannolikt att de ekonomiska fördelarna kommer att tillgodogöras bolaget och intäkterna kan beräknas på ett tillförlitligt sätt.

Företaget redovisar därför inkomsten till nominellt värde (fakturabelopp) om ersättning erhålls i likvida medel direkt vid leverans. Avdrag görs för lämnade rabatter.

Vid försäljning av varor redovisas intäkten vid leverans, vid längre projekt tillämpas successiv vinstavräkning.


För tjänsteuppdrag till fast pris redovisas de inkomster och utgifter som är hänförliga till ett utfört tjänsteuppdrag som intäkt respektive kostnad i förhållande till uppdragets färdigställandegrad på balansdagen (successiv vinstavräkning). Ett uppdrags färdigställandegrad bestäms genom att nedlagda utgifter på balansdagen jämförs med beräknade totala utgifter. I de fall utfallet av ett uppdrag inte kan beräknas på ett tillförlitligt sätt, redovisas intäkter endast i den utsträckning som motsvaras av de uppkomna uppdragsutgifter som sannolikt kommer att ersättas av beställaren. En befarad förlust på ett uppdrag redovisas omgående som kostnad.

För tjänsteuppdrag på löpande räkning redovisas inkomsten som är hänförlig till ett utfört tjänsteuppdrag som intäkt i takt med att arbete utförs och material levereras eller förbrukas.

Offentliga bidrag

Erhållna offentliga bidrag som är förenade med krav på framtida prestationer erhålls i förskott och redovisas då som skuld. I takt med att villkoren uppfylls reduceras skulden och en Övrig intäkt redovisas.

Ett offentligt bidrag som inte är förenat med krav på framtida prestation redovisas som Övrig intäkt när villkoren för att få bidraget uppfyllts.



This file is sealed with a digital signature.
The seal is a guarantee for the authenticity
of the document.

Document ID:
533460EB8C5A475EA8A31D553F4562D4

Koncernredovisning

Konsolideringsmetod

Koncernredovisningen har upprättats enligt förvärvsmetoden. Detta innebär att förvärvade verksamheters identifierbara tillgångar och skulder redovisas till marknadsvärde enligt upprättad förvärvsanalys. Överstiger verksamhetens anskaffningsvärde det beräknade marknadsvärdet av de förväntade nettotillgångarna enligt förvärvsanalysen redovisas skillnaden som goodwill.

Dotterföretag

Ett dotterföretags intäkter och kostnader tas in i koncernredovisningen från och med tidpunkten för förvärvet till och med den tidpunkt då moderföretaget inte längre har ett bestämmande inflytande över dotterföretaget.

Transaktioner mellan koncernföretag

Koncerninterna fordringar och skulder samt transaktioner mellan koncernföretag liksom orealiserade vinster elimineras i sin helhet. Orealiserade förluster elimineras också såvida inte transaktionen motsvarar ett nedskrivningsbehov.

Immateriella anläggningstillgångar

Företaget redovisar internt upparbetade immateriella anläggningstillgångar enligt aktiveringsmodellen. Det innebär att samtliga utgifter som avser framtagandet av en internt upparbetad immateriell anläggningstillgång aktiveras och skrivs av under tillgångens beräknade nyttjandeperiod, under förutsättningarna att kriterierna i BFNAR 2012:1 är uppfyllda.

Anläggningstillgångar

Immateriella och materiella anläggningstillgångar redovisas till anskaffningsvärde minskat med ackumulerade avskrivningar enligt plan och eventuella nedskrivningar.


Avskrivning sker linjärt över den förväntade nyttjandeperioden med hänsyn till väsentligt restvärde, förutom mark som inte skrivs av. Nyttjandeperioden omprövas per varje balansdag. Följande nyttjandeperioder tillämpas:

Immateriella anläggningstillgångar

Balanserade utgifter för utvecklingsarbeten	5 år
Koncessioner, patent, licenser, varumärken	2-5 år
Goodwill	10 år

Materiella anläggningstillgångar

Byggnader	20-40 år
Markanläggningar	25 år
Maskiner och andra tekniska anläggningar	5-10 år
Inventarier, verktyg och installationer	3-5 år
Installationer och förbättringsutgifter på annans fastighet	5-20 år



This file is sealed with a digital signature.
The seal is a guarantee for the authenticity
of the document.

Document ID:
533460EB8C5A475EA8A31D553F4562D4

Komponentindelning

Materiella anläggningstillgångar har delats upp på komponenter när komponenterna är betydande och när komponenterna har väsentligt olika nyttjandeperioder. När en komponent i en anläggningstillgång byts ut, utrangeras eventuell kvarvarande del av den gamla komponenten och den nya komponentens anskaffningsvärde aktiveras. Utgifter för löpande reparationer och underhåll redovisas som kostnader.

Avskrivningstider för byggnader (komponentindelning):

Komponent lagerhall	10 år
Komponent fönster, dörrar, portar	20 år
Komponent byggnadsinventarier	15 år

Nedskrivning av icke-finansiella tillgångar

När det finns en indikation på att en tillgångs värde minskat, görs en prövning av nedskrivningsbehov. Har tillgången ett återvinningsvärde som är lägre än det redovisade värde, skrivs den ner till återvinningsvärdet. Vid bedömning av nedskrivningsbehov grupperas tillgångarna på de lägsta nivåer där det finns separata identifierbara kassaflöden (kassagenererande enheter). För tillgångar, andra än goodwill, som tidigare skrivits ner görs per varje balansdag en prövning av om återföring bör göras.

Finansiella instrument

Finansiella instrument värderas utifrån anskaffningsvärdet. Instrumentet redovisas i balansräkningen när bolaget blir part i instrumentets avtalsmässiga villkor. Finansiella tillgångar tas bort från balansräkningen när rätten att erhålla kassaflöden från instrumentet har löpt ut eller överförs och bolaget har överfört i stort sett alla risker och förmåner som är förknippade med äganderätten. Finansiella skulder tas bort från balansräkningen när förpliktelserna har reglerats eller på annat sätt upphört.

Kundfordringar/kortfristiga fordringar

Kundfordringar och kortfristiga fordringar redovisas som omsättningstillgångar till det belopp som förväntas bli inbetalt efter avdrag för individuellt bedömda osäkra fordringar.

Låneskulder och leverantörsskulder

Låneskulder och leverantörsskulder redovisas initialt till anskaffningsvärde efter avdrag för transaktionskostnader. Skiljer sig det redovisade beloppet från det belopp som ska återbetalas vid förfallotidpunkten periodiseras mellanskillnaden som räntekostnad över lånets löptid med hjälp av instrumentets effektivränta. Härigenom överensstämmer vid förfallotidpunkten det redovisade beloppet och det belopp som ska återbetalas.

Kvittning av finansiell fordran och finansiell skuld


En finansiell tillgång och en finansiell skuld kvittas och redovisas med ett nettobelopp i balansräkningen endast då legal kvittningsrätt föreligger samt då en reglering med ett nettobelopp avses ske eller då en samtida avyttring av tillgången och reglering av skulden avses ske.

Nedskrivningsprövning av finansiella anläggningstillgångar

Vid varje balansdag bedöms om det finns indikationer på nedskrivningsbehov av någon av de finansiella anläggningstillgångarna. Nedskrivning sker om värdenedgången bedöms vara bestående och prövas individuellt.

Leasingavtal

Leasingavtal som innebär att de ekonomiska riskerna och fördelarna med att äga en tillgång i allt väsentligt överförs från leasegivaren till ett företag i koncernen klassificeras i koncernredovisningen som finansiella leasingavtal. Finansiella leasingavtal medför att rättigheter och skyldigheter redovisas som tillgång respektive skuld i balansräkningen. Tillgången och skulden värderas till det lägsta av tillgångens verkliga värde och nuvärdet av minimileaseavgifterna. Utgifter som direkt kan hänföras till leasingavtalet



This file is sealed with a digital signature.
The seal is a guarantee for the authenticity
of the document.

Document ID:
533460EB8C5A475EA8A31D553F4562D4

läggs till tillgångens värde. Leasingavgifterna fördelas på ränta och amortering enligt effektivräntemetoden. Variabla avgifter redovisas som kostnad i den period de uppkommer. Den leasade tillgången skrivs av linjärt över leasingperioden. Inga finansiella leasingavtal har identifierats i koncernen.

Leasingavtal där de ekonomiska fördelar och risker som är hänförliga till leasingobjektet i allt väsentligt kvarstår hos leasegivaren, klassificeras som operationell leasing. Betalningar, inklusive en första förhöjd hyra, enligt dessa avtal redovisas som kostnad linjärt över leasingperioden.

Varulager

Varulagret är värderat till det lägsta av anskaffningsvärdet, beräknat enligt först-in-först-ut, och nettoförsäljningsvärdet. Nettoförsäljningsvärdet har beräknats till försäljningsvärdet efter avdrag för beräknad försäljningskostnad, varmed hänsyn tagits till inkurans.

I egentillverkade halv- och helfabrikat består anskaffningsvärdet av direkta tillverkningskostnader och skäligen andel av indirekta kostnader. Vid värdering har hänsyn tagits till normalt kapacitetsutnyttjande. Varulagret är upptaget till det lägsta av anskaffningsvärdet och nettoförsäljningsvärdet, vilket innebär att inkuransrisken beaktats.

Inkomstskatter

Total skatt utgörs av aktuell skatt och uppskjuten skatt. Skatter redovisas i resultaträkningen, utom då underliggande transaktion redovisas direkt mot eget kapital varvid tillhörande skatteeffekter redovisas i eget kapital.

Aktuell skatt

Aktuell skatt avser inkomstskatt för innevarande räkenskapsår samt den del av tidigare räkenskapsårs inkomstskatt som ännu inte redovisats. Aktuell skatt beräknas utifrån den skattesats som gäller per balansdagen.


Uppskjuten skatt

Uppskjuten skatt är inkomstskatt som avser framtida räkenskapsår till följd av tidigare händelser. Redovisning sker enligt balansräkningsmetoden. Enligt denna metod redovisas uppskjutna skatteskulder och uppskjutna skattefordringar på temporära skillnader som uppstår mellan bokförda respektive skattemässiga värden för tillgångar och skulder samt för övriga skattemässiga avdrag eller underskott.

Uppskjutna skattefordringar nettoredovisas mot uppskjutna skatteskulder endast om de kan betalas med ett nettobelopp. Uppskjuten skatt beräknas utifrån gällande skattesats på balansdagen. Effekter av förändringar i gällande skattesatser resultatförs i den period förändringen lagstads. Uppskjuten skattefordran redovisas som finansiell anläggningstillgång och uppskjuten skatteskuld som avsättning.

Uppskjuten skattefordran avseende underskottsavdrag eller andra framtida skattemässiga avdrag redovisas i den omfattning det är sannolikt att avdragen kan avräknas mot framtida skattemässiga överskott.

På grund av sambandet mellan redovisning och beskattning särredovisas inte den uppskjutna skatteskulden som är hänförlig till obeskattade reserver.



This file is sealed with a digital signature.
The seal is a guarantee for the authenticity
of the document.

Document ID
533460EB8C5A475EA8A31D553F4562D4

Ersättningar till anställda

Ersättningar till anställda avser alla former av ersättningar som företaget lämnar till de anställda.

Kortfristiga ersättningar

Kortfristiga ersättningar utgörs av bland annat löner, betald semester, betald frånvaro och ersättning efter avslutad anställning (pension). Kortfristiga ersättningar redovisas som kostnad och en skuld då det finns en legal eller informell förpliktelse att betala ut en ersättning till följd av en tidigare händelse och en tillförlitlig uppskattning av beloppet kan göras.

Kassaflödesanalys

Kassaflödesanalysen upprättas enligt indirekt metod. Det redovisade kassaflödet omfattar endast transaktioner som medfört in- eller utbetalningar.

Som likvida medel klassificerar företaget, förutom kassamedel, disponibla tillgodohavanden hos banker och andra kreditinstitut.

Moderföretagets redovisnings- och värderingsprinciper

Samma redovisnings- och värderingsprinciper tillämpas i moderföretaget som i koncernen, förutom i de fall som anges nedan.

Andelar i dotterföretag

Andelar i dotterföretag redovisas till anskaffningsvärde efter avdrag för eventuella nedskrivningar. I anskaffningsvärdet ingår köpeskillingen som erlagts för aktierna samt förvärvskostnader. Eventuella kapitaltillskott läggs till anskaffningsvärdet när de uppkommer. Utdelning från dotterföretag redovisas som intäkt när rätten att få utdelningen bedöms som säker och kan beräknas på ett tillförligligt sätt.

Eget kapital

Eget kapital delas in i bundet och fritt eget kapital, i enlighet med ÅRLs indelning.

Obeskattade reserver

Obeskattade reserver redovisas med bruttobelopp i balansräkningen, inklusive den uppskjutna skatteskuld som är hänförlig till reserverna.

Bokslutsdispositioner

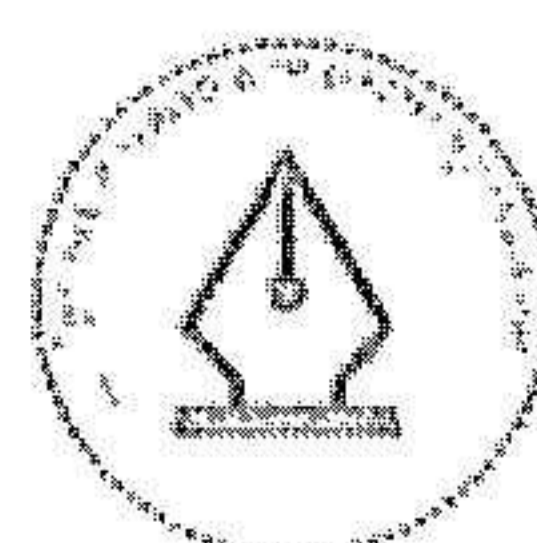
Förändringar av obeskattade reserver redovisas som bokslutsdispositioner i resultaträkningen. Koncernbidrag redovisas som bokslutsdispositioner.

Koncernbidrag

Erhållna och lämnade koncernbidrag redovisas som bokslutsdispositioner.

Leasingavtal

Företaget redovisar samtliga leasingavtal, såväl finansiella som operationella, som operationella leasingavtal. Operationella leasingavtal redovisas som en kostnad linjärt över leasingperioden.



This file is sealed with a digital signature.
The seal is a guarantee for the authenticity
of the document.

Document ID:
533460EB8C5A475EA8A31D553F4562D4

Nyckeltalsdefinitioner

Resultat efter finansiella poster

Resultat efter finansiella intäkter och kostnader men före bokslutsdispositioner och skatter.

Soliditet (%)

Justerat eget kapital (eget kapital och obeskattade reserver med avdrag för uppskjuten skatt) i procent av balansomslutning.

Uppskattningar och bedömningar

Bolaget gör uppskattningar och bedömningar om framtiden. De uppskattningar för redovisningsändamål som blir följden av dessa kommer, definitionsmässigt, sällan att exakt motsvara det verkliga resultatet.

De uppskattningar och bedömningar som innebär en betydande risk för väsentliga justeringar i redovisade värden för tillgångar och skulder under nästkommande år behandlas i huvuddrag nedan.

Successiv vinstavräkning


Det redovisade resultatet i pågående entreprenadprojekt tas fram genom successiv vinstavräkning.

Färdigställandegraden bygger i sin tur på jämförelse mellan nedlagda utgifter i förhållande till totala utgifter.

Ett grundläggande villkor för att kunna bedöma den successiva vinstavräkningen är att projektintäkter kan fastställas på ett tillförlitligt sätt. Bedömningen av projektintäkter baseras på de verkliga kostnaderna i relation till bruttomarginalens uppskattning och bedömning som är beroende av projektledningens erfarenheter och kunskaper om projektstyrning. Risk kan finnas att det slutliga resultatet för ett projekt kan komma att avvika från det successivt upparbetade resultatet.

Kundfordringar

Fordringar i utländsk valuta värderas till balansdagens kurs. Kursvinster och kursförluster redovisas i rörelseresultatet. Företagsledningen bedömer att erforderliga nedskrivningar av kundfordringarna har gjorts baserat på aktuell information och riskbedömning vid bokslutets upprättande.



This file is sealed with a digital signature.
The seal is a guarantee for the authenticity
of the document.

Document ID:
533460EB8C5A475EA8A31D553F4562D4

Not 2 Nettoomsättning Koncernen

Koncernens intäkter består av varuförsäljning vilken intäktsförs i takt med att väsentliga risker och förmåner övergår på köparen.

Försäljningen per geografiskt område har följande fördelning:

	2024	2023
Sverige	15,60 %	23,10 %
EU-land	44,90 %	43,60 %
Export	39,50 %	33,40 %

Not 3 Övriga rörelseintäkter Koncernen

	2024	2023
Vinst vid avyttring inventarier och bilar	624	1 538
Valutakursvinst	2 086	769
Övriga erhållna bidrag	38	456
Övrigt	6 198	665
	8 946	3 428

Moderbolaget

	2024	2023
Vidarefakturerade koncerninterna kostnader	402	450
Valutakursvinst	0	49
Vinst avyttring inventarier och bilar	29	0
Övrigt	0	0
	431	498


Not 4 Leasingavtal Koncernen

Årets leasingkostnader avseende leasingavtal, uppgår till 34 768 tkr (19 939 tkr).

Framtida leasingavgifter, för icke uppsägningsbara leasingavtal, förfaller till betalning enligt följande:

	2024	2023
Inom ett år	31 925	17 827
Senare än ett år men inom fem år	64 250	48 720
Senare än fem år	0	5 339
	96 175	71 886

I bolagets redovisning utgörs den operationella leasingen i allt väsentligt av hyrda lokaler, inventarier och bilar.



This file is sealed with a digital signature.
The seal is a guarantee for the authenticity
of the document.

Document ID
533460EB8C5A475EA8A31D553F4562D4

Moderbolaget

Årets leasingkostnader avseende leasingavtal, uppgår till 1 304 tkr (400 tkr).

Framtida leasingavgifter, för icke uppsägningsbara leasingavtal, förfaller till betalning enligt följande:


	2024	2023
Inom ett år	1 202	956
Senare än ett år men inom fem år	1 065	1 431
	2 267	2 387

Not 5 Arvode till revisorer

Koncernen

Med revisionsuppdrag avses granskning av årsredovisningen och bokföringen samt styrelsens och verkställande direktörens förvaltning, övriga arbetsuppgifter som det ankommer på bolagets revisor att utföra samt rådgivning eller annat biträde som föranleds av iakttagelser vid sådan granskning eller genomförandet av sådana övriga arbetsuppgifter.

	2024	2023
Öhrlings PricewaterhouseCoopers AB		
Revisionsuppdrag	2 114	1 084
Skatterådgivning	85	142
Övriga tjänster	35	0
	2 234	1 226
Perfectum Audit		
Revisionsuppdrag	287	0
	287	0
UAB IDG Auditoriai		
Revisionsuppdrag	24	0
	24	0
Blick Rothenburg Limited		
Revisionsuppdrag	83	0
Skatterådgivning	48	0
	131	0
Moderbolaget		
	2024	2023
Öhrlings PricewaterhouseCoopers AB		
Revisionsuppdrag	630	128
	630	128



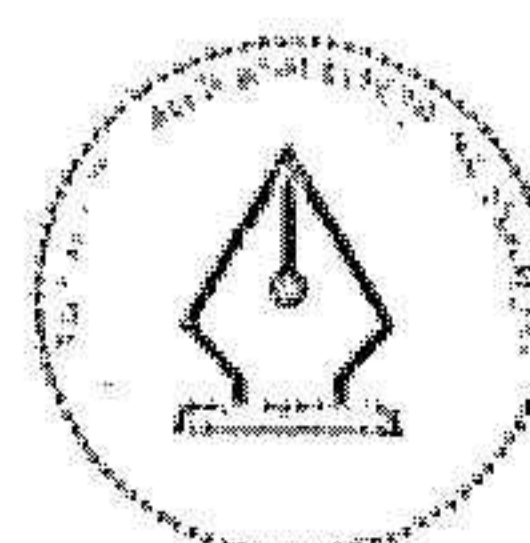
This file is sealed with a digital signature.
The seal is a guarantee for the authenticity
of the document.

Document ID:
533460EB8C5A475EA8A31D553F4562D4

auk=20250626;2025063009667

**Not 6 Anställda och personalkostnader
Koncernen**

	2024	2023
Medelantalet anställda		
Kvinnor	189	104
Män	404	105
	593	209
Löner och andra ersättningar		
Styrelse och verkställande direktör	17 280	4 385
Övriga anställda	207 641	87 003
	224 921	91 388
Sociala kostnader		
Pensionskostnader för styrelse och verkställande direktör	2 067	567
Pensionskostnader för övriga anställda	8 930	8 026
Övriga sociala avgifter enligt lag och avtal	47 586	22 008
	58 583	30 601
Totala löner, ersättningar, sociala kostnader och pensionskostnader	283 504	121 989
Könsfördelning bland ledande befattningshavare		
Andel kvinnor i styrelsen	24 %	23,4 %
Andel män i styrelsen	76 %	76,6 %



This file is sealed with a digital signature.
The seal is a guarantee for the authenticity
of the document.

Document ID:
533460EB8C5A475EA8A31D553F4562D4

ark=20250626;2025063009668

Moderbolaget

	2024	2023
Medelantalet anställda		
Kvinnor	4	4
Män	9	8
	13	12
Löner och andra ersättningar		
Styrelse och verkställande direktör	2 160	2 457
Övriga anställda	10 186	7 940
	12 346	10 397
Sociala kostnader		
Pensionskostnader för styrelse och verkställande direktör	640	484
Pensionskostnader för övriga anställda	1 557	1 354
Övriga sociala avgifter enligt lag och avtal	4 719	4 000
	6 916	5 838
Totala löner, ersättningar, sociala kostnader och pensionskostnader	19 262	16 235
Könsfördelning bland ledande befattningshavare		
Andel kvinnor i styrelsen	29 %	29 %
Andel män i styrelsen	71 %	71 %

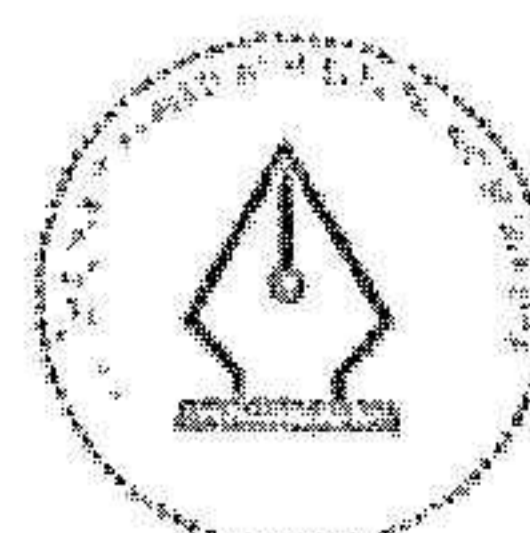
Antal styrelseledamöter och VD speglar förhållandet på balansdagen. I uppgifterna för koncernen inkluderas samtliga dotterföretag.

**Not 7 Övriga rörelsekostnader
Koncernen**

	2024	2023
Valutakursförlust	-5 528	-4 276
Förlust vid avyttring inventarier	-20	-33
	-5 548	-4 309

Moderbolaget

	2024	2023
Valutakursförlust	0	0
Förlust avyttring inventarier	-64	0
	-64	0



This file is sealed with a digital signature.
The seal is a guarantee for the authenticity
of the document.

Document ID:
533460EB8C5A475EA8A31D553F4562D4

**Not 8 Övriga ränteintäkter och liknande resultatposter
Koncernen**

	2024	2023
Övriga ränteintäkter	3 589	443
Kursdifferenser	5 989	1 596
	9 578	2 039

Moderbolaget


	2024	2023
Ränteintäkter från koncernföretag	929	644
Ränteintäkter	1	2
	930	646

**Not 9 Räntekostnader och liknande resultatposter
Koncernen**

	2024	2023
Räntekostnader till koncernföretag	-9 431	-9 897
Övriga räntekostnader	-25 272	-8 327
Kursdifferenser	-9 537	-2 916
	-44 240	-21 140

Moderbolaget

	2024	2023
Räntekostnader till koncernföretag	-9 986	-10 171
Övriga räntekostnader	-20 651	-6 576
Kapitaluppläggningskostnad	-1 408	-386
	-32 044	-17 133



This file is sealed with a digital signature.
The seal is a guarantee for the authenticity
of the document.

Document ID:
533460EB8C5A475EA8A31D553F4562D4

ank=20250626;2025063009570

**Not 10 Aktuell och uppskjuten skatt
Koncernen**

	2024	2023
Skatt på årets resultat		
Aktuell skatt	-13 843	-11 200
Förändring av uppskjuten skatt avseende temporära skillnader	1 875	2 117
Totalt redovisad skatt	-11 968	-9 083

Avstämning av effektiv skatt

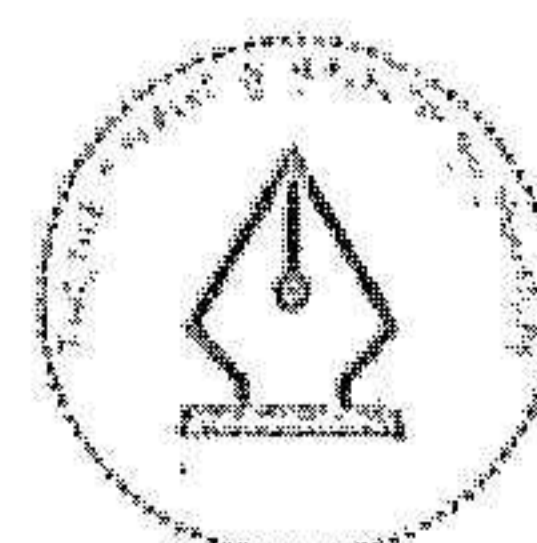
	2024		2023	
	Procent	Belopp	Procent	Belopp
Redovisat resultat före skatt		-26 710		-3 101
Skatt enligt gällande skattesats	20,60	5 502	20,60	639
Ej avdragsgilla kostnader	-81,63	-21 805	-280,62	-8 701
Ej skattepliktiga intäkter	9,33	2 491	0,23	7
Utnyttjat underskottsavdrag	4,26	1 137	19,54	606
Skattemässigt underskott som sparas till kommande år	-1,36	-362	-45,02	-1 396
Ränta på ingående periodiseringsfonder	-0,77	-207	-6,10	-189
Uppräknat belopp återföring periodiseringsfond	-0,58	-156	-9,13	-283
Effekt av utländska skattesatser	1,74	464	3,97	123
Justering avseende skatter för föregående år	-0,13	-36	-1,06	-33
Övrigt	3,76	1 004	4,64	144
Redovisad effektiv skatt	-44,81	-11 968	-292,95	-9 083

Moderbolaget

	2024	2023
Skatt på årets resultat		
Aktuell skatt	-1 624	-6 793
Totalt redovisad skatt	-1 624	-6 793

Avstämning av effektiv skatt

	2024		2023	
	Procent	Belopp	Procent	Belopp
Redovisat resultat före skatt		-24 631		29 322
Skatt enligt gällande skattesats	20,60	5 074	20,60	-6 040
Ej avdragsgilla kostnader	-26,95	-6 638	2,42	-709
Ränta på ingående periodiseringsfonder	-0,24	-60	0,15	-44
Redovisad effektiv skatt	-6,59	-1 624	23,17	-6 793



This file is sealed with a digital signature.
The seal is a guarantee for the authenticity
of the document.

Document ID:
533460EB8C5A475EA8A31D553F4562D4

**Not 11 Balanserade utgifter för utvecklingsarbeten
Koncernen**

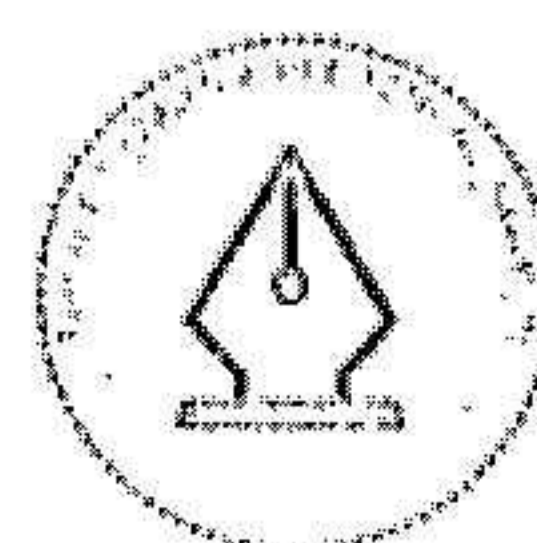
	2024-12-31	2023-12-31
Ingående anskaffningsvärden	9 282	6 825
Inköp	1 688	611
Rättelse not	0	-2
Omklassificering från pågående utvecklingsarbete	138	1 848
Genom förvärv av dotterbolag	532	0
Valutaeffekt	51	51
Utgående ackumulerade anskaffningsvärden	11 691	9 282
Ingående avskrivningar	-5 051	-3 138
Genom förvärv av dotterbolag	-532	0
Årets avskrivningar	-2 489	-1 919
Valutaeffekt	-43	6
Utgående ackumulerade avskrivningar	-8 115	-5 051
Utgående redovisat värde	3 576	4 231

**Not 12 Goodwill
Koncernen**

	2024-12-31	2023-12-31
Ingående anskaffningsvärden	393 037	398 329
Inköp	236 368	0
Försäljningar/utrangeringar	0	-2 970
Valutaeffekt	-1 403	-2 322
Utgående ackumulerade anskaffningsvärden	628 002	393 037
Ingående avskrivningar	-168 369	-128 496
Årets avskrivningar	-60 985	-39 873
Valutaeffekt	676	0
Utgående ackumulerade avskrivningar	-228 678	-168 369
Utgående redovisat värde	399 324	224 668

**Not 13 Pågående utvecklingsarbete
Koncernen**

	2024-12-31	2023-12-31
Ingående anskaffningsvärden	128	1 750
Inköp	5 483	227
Omklassificeringar	-138	-1 848
Genom förvärv av dotterbolag	11 690	0
Valutaeffekt	502	0
Utgående ackumulerade anskaffningsvärden	17 665	128
Utgående redovisat värde	17 665	128



This file is sealed with a digital signature.
The seal is a guarantee for the authenticity
of the document.

Document ID:
533460EB8C5A475EA8A31D553F4562D4


ank=20250626;2025063009673

**Not 14 Byggnader och mark
Koncernen**

	2024-12-31	2023-12-31
Ingående anskaffningsvärden	12 859	12 859
Inköp	2 769	0
Genom förvärv av dotterbolag	84 155	0
Valutaeffekt	3 006	0
Utgående ackumulerade anskaffningsvärden	102 789	12 859
Ingående avskrivningar	-5 763	-5 303
Genom förvärv av dotterbolag	-24 632	0
Årets avskrivningar	-3 721	-460
Valutaeffekt	-710	0
Utgående ackumulerade avskrivningar	-34 826	-5 763
Utgående redovisat värde	67 963	7 096

**Not 15 Förbättringsutgift på annans fastighet
Koncernen**

	2024-12-31	2023-12-31
Ingående anskaffningsvärden	4 916	4 916
Inköp	2 040	0
Försäljningar/utrangeringar		0
Genom förvärv av dotterbolag	1 226	0
Valutaeffekt	-14	0
Utgående ackumulerade anskaffningsvärden	8 168	4 916
Ingående avskrivningar	-2 952	-2 448
Genom förvärv av dotterbolag	-845	0
Årets avskrivningar	-907	-504
Valutaeffekt	-13	0
Utgående ackumulerade avskrivningar	-4 717	-2 952
Utgående redovisat värde	3 451	1 964



This file is sealed with a digital signature.
The seal is a guarantee for the authenticity
of the document.


Document ID:
533460EB8C5A475EA8A31D553F4662D4

**Not 16 Maskiner och andra tekniska anläggningar
Koncernen**

	2024-12-31	2023-12-31
Ingående anskaffningsvärden	15 558	13 124
Genom förvärv av dotterbolag	63 799	0
Inköp	7 247	2 176
Försäljningar/utrangeringar	-358	-268
Omklassificeringar	-20	630
Valutaeffekt	1 420	-104
Utgående ackumulerade anskaffningsvärden	87 646	15 558
Ingående avskrivningar	-8 060	-6 696
Genom förvärv av dotterbolag	-53 479	0
Försäljningar/utrangeringar/omklassificering	379	268
Årets avskrivningar	-4 812	-2 172
Valutaeffekter	-1 046	540
Utgående ackumulerade avskrivningar	-67 018	-8 060
Utgående redovisat värde	20 628	7 498

**Not 17 Inventarier, verktyg och installationer
Koncernen**

	2024-12-31	2023-12-31
Ingående anskaffningsvärden	25 412	23 898
Inköp	6 529	1 453
Försäljningar/utrangeringar	0	-391
Genom förvärv av dotterbolag	13 664	0
Omklassificeringar/rättelse not	554	663
Valutaeffekt	124	-211
Utgående ackumulerade anskaffningsvärden	46 283	25 412
Ingående avskrivningar	-19 986	-17 872
Försäljningar/utrangeringar/omklassificering	-554	-160
Valutaeffekt	-202	202
Årets avskrivningar	-3 840	-2 156
Genom förvärv av dotterbolag	-8 026	0
Utgående ackumulerade avskrivningar	-32 608	-19 986
Utgående redovisat värde	13 675	5 426



This file is sealed with a digital signature.
The seal is a guarantee for the authenticity
of the document.

Document ID:
533460EB8C5A475EA8A31D553F4562D4

**Not 18 Pågående nyanläggningar och förskott avseende materiella anläggningstillgångar
Koncernen**

	2024-12-31	2023-12-31
Ingående anskaffningsvärden	0	214
Inköp	603	902
Omklassificeringar	0	-1 116
Genom förvärv av dotterbolag	260	0
Valutaeffekt	-40	0
Utgående ackumulerade anskaffningsvärden	823	0
Utgående redovisat värde	823	0

**Not 19 Uppskjuten skatt på temporära skillnader
Koncernen**

2024-12-31


Temporära skillnader	Uppskjuten skattefordran	Uppskjuten skatteskuld	Netto
Koncernmässigt övervärde på byggnader	0	-871	-871
Obeskattade reserver	0	-6 506	-6 506
Justering för succesiv vinstavräkning inkl övrigt	0	-1 716	-1 716
Koncernmässiga komponentavskrivningar	1 175	0	1 175
	1 175	-9 093	-7 918

2023-12-31

Temporära skillnader	Uppskjuten skatteskuld	Netto
Koncernmässigt övervärde på byggnader	-907	-907
Obeskattade reserver	-9 379	-9 379
	-10 286	-10 286

**Förändring av uppskjuten
skatt**

	Belopp vid årets ingång	Redovisas i resultaträk.	Redovisas mot eget kapital	Belopp vid årets utgång
Koncernmässigt övervärde på byggnader	-907	36	0	-871
Obeskattade reserver	-9 379	2 873	0	-6 506
Justering för succesiv vinstavräkning inkl övrigt	0	-1 261	-454	-1 716
Koncernmässiga komponentavskrivningar	0	228	947	1 175
	-10 286	1 876	493	-7 918



This file is sealed with a digital signature.
The seal is a guarantee for the authenticity
of the document.

Document ID:
533460EB8C5A475EA8A31D553F4562D4

**Not 20 Andra långfristiga fordringar
Koncernen**


	2024-12-31	2023-12-31
Ingående anskaffningsvärden	2 988	2 984
Tillkommande fordringar	2 668	390
Amorteringar, avgående fordringar	-3 994	-386
Genom förvärv av dotterföretag	5 003	0
Utgående ackumulerade anskaffningsvärden	6 665	2 988
Utgående redovisat värde	6 665	2 988

Moderbolaget

	2024-12-31	2023-12-31
Ingående anskaffningsvärden	2 221	2 608
Tillkommande fordringar	2 668	0
Amorteringar, avgående fordringar	-2 190	-386
Utgående ackumulerade anskaffningsvärden	2 699	2 221
Utgående redovisat värde	2 699	2 221

**Not 21 Pågående projekt
Koncernen**

	2024-12-31
Upparbetad men ej fakturerad intäkt	
Upparbetade intäkter	30 974
Fakturerade belopp	-5 287
Redovisat i balansräkningen	25 687
Fakuterad men ej upparbetad intäkt	
Upparbetade intäkter	-7 276
Fakturerade belopp	14 529
Redovisat i balansräkningen	7 254
	2023-12-31
Upparbetad men ej fakturerad intäkt	
Upparbetade intäkter	0
Fakturerade belopp	0
Redovisat i balansräkningen	0
Fakuterad men ej upparbetad intäkt	
Upparbetade intäkter	0
Fakturerade belopp	0
Redovisat i balansräkningen	0



This file is sealed with a digital signature.
The seal is a guarantee for the authenticity
of the document.

Document ID:
533460EB8C5A475EA8A31D553F4562D4

**Not 22 Förutbetalda kostnader och upplupna intäkter
Koncernen**

	2024-12-31	2023-12-31
Förutbetalda hyror	1 771	683
Förutbetalda leasingavgifter	789	414
Upplupen mängdrabatt på varuinköp	0	0
Övriga förutbetalda kostnader	11 496	3 254
	14 056	4 352

Moderbolaget


	2024-12-31	2023-12-31
Förutbetalda leasingavgifter	112	84
Övriga förutbetalda kostnader	788	385
	900	469

**Not 23 Checkräkningskredit
Koncernen**

	2024-12-31	2023-12-31
Beviljat belopp på checkräkningskredit uppgår till	59 000	19 000
Utnyttjad kredit uppgår till	40 677	0

**Not 24 Övriga avsättningar
Koncernen**

	2024-12-31	2023-12-31
Ingående avsättningar	2 970	9 540
Genom förvärv av dotterbolag	15 282	0
Avgående avsättningar	-18 252	-5 970
Valutaeffekt	0	-600
Utgående ackumulerande avsättningar	0	2 970



This file is sealed with a digital signature.
The seal is a guarantee for the authenticity
of the document.

Document ID:
533460EB8C5A475EA8A31D553F4562D4

arkiv=20250626;2025063009677

**Not 25 Långfristiga skulder
Koncernen**

	2024-12-31	2023-12-31
Förfaller senare än fem år efter balansdagen		
Skulder till koncernföretag	248 139	238 708
Skulder till kreditinstitut	0	0
	248 139	238 708

Moderbolaget

	2024-12-31	2023-12-31
Förfaller senare än fem år efter balansdagen		
Skulder till koncernföretag	248 139	238 708
Skulder till kreditinstitut	0	0
	248 139	238 708

**Not 26 Skulder som avser flera poster
Koncernen**

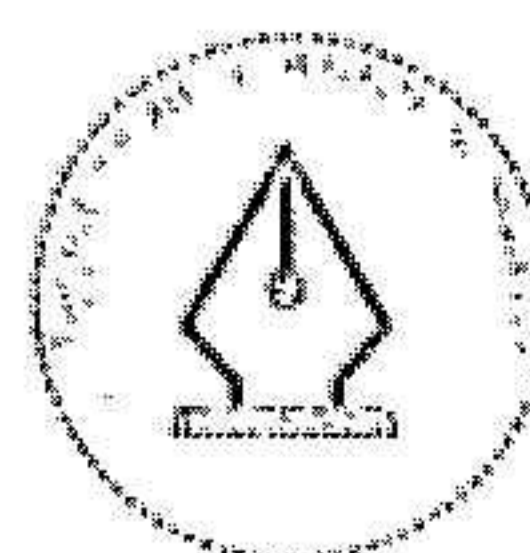
Koncernens banklån om 299 141 tkr (92 045 tkr) redovisas under följande poster i balansräkningen.

	2024-12-31	2023-12-31
Långfristiga skulder		
Skulder till kreditinstitut	261 941	86 445
	261 941	86 445
Kortfristiga skulder		
Skulder till kreditinstitut	37 200	5 600
	37 200	5 600

Moderbolaget

Företagets banklån om 274 345 tkr (92 045 tkr) redovisas under följande poster i balansräkningen.

	2024-12-31	2023-12-31
Långfristiga skulder		
Skulder till kreditinstitut	237 145	86 445
	237 145	86 445
Kortfristiga skulder		
Skulder till kreditinstitut	37 200	5 600
	37 200	5 600



This file is sealed with a digital signature.
The seal is a guarantee for the authenticity
of the document.

Document ID:
533460EB8C5A475EA8A31D553F4562D4

**Not 27 Upplupna kostnader och förutbetalda intäkter
Koncernen**

	2024-12-31	2023-12-31
Upplupna löner och semesterlöner	23 208	8 079
Upplupna sociala avgifter	9 487	3 758
Upplupna räntekostnader	0	18
Övriga upplupna kostnader	26 802	8 126
	59 497	19 981

Moderbolaget

	2024-12-31	2023-12-31
Upplupna löner och semesterlöner	1 699	1 496
Upplupna sociala avgifter	1 067	915
Upplupna räntekostnader	0	18
Övriga upplupna kostnader	128	923
	2 894	3 352

**Not 28 Justering för poster som inte ingår i kassaflödet
Koncernen**

	2024-12-31	2023-12-31
Avskrivningar	76 754	47 061
Övrigt	-2 970	386
	73 784	47 447

Erlagd ränta under året uppgår till 19 229 tkr (6 514 tkr).

Moderbolaget

	2024-12-31	2023-12-31
Övrigt	1 844	386
	1 844	386


Erlagd ränta under året uppgår till 19 229 tkr (6 514 tkr).

**Not 29 Likvida medel
Koncernen**

	2024-12-31	2023-12-31
Likvida medel		
Banktillgodohavanden	43 163	48 897
	43 163	48 897

Moderbolaget

	2024-12-31	2023-12-31
Likvida medel		
Banktillgodohavanden	1 051	318
	1 051	318



This file is sealed with a digital signature.
The seal is a guarantee for the authenticity
of the document.

Document ID:
533460EB8C5A475EA8A31D553F4562D4

ank=20250626;2025063009679

**Not 30 Inköp och försäljning mellan koncernföretag
Moderbolaget**

Försäljning till övriga koncernbolag uppgår till 27 639 tkr (14 759 tkr) och inköp med övriga koncernbolag uppgår till 13 775 tkr (0 tkr).

**Not 31 Bokslutsdispositioner
Moderbolaget**

	2024	2023
Erhållna koncernbidrag	28 157	52 544
	28 157	52 544

**Not 32 Andelar i koncernföretag
Moderbolaget**

	2024-12-31	2023-12-31
Ingående anskaffningsvärden	475 564	475 564
Aktieägartillskott	166 263	0
Inköp	235 504	0
Utgående ackumulerade anskaffningsvärden	877 331	475 564
Utgående redovisat värde	877 331	475 564

**Not 33 Specifikation andelar i koncernföretag
Moderbolaget**


Namn	Kapital- andel	Rösträtts- andel	Antal andelar	Bokfört	Bokfört
				värde 2024-12-31	värde 2023-12-31
Götessons Intressenter AB	100	100	10 000	475 564	475 564
Norco Group AB	100	100	522 921	401 767	0
				877 331	475 564

	Org.nr	Säte
Götessons Intressenter AB	556919-5232	Stockholm
Norco Group AB	559371-2770	Stockholm

Sedan förvärvstidpunkten har Norco Group bidragit med 883 279 tkr till koncernens nettoomsättning och med 22 951 tkr till koncernens resultat netto efter avskrivning på koncernmässiga övervärden.

**Not 34 Antal aktier och kvotvärde
Moderbolaget**

Namn	Antal aktier	Kvot- värde
Antal Aktier	52 908	1
	52 908	



This file is sealed with a digital signature.
The seal is a guarantee for the authenticity
of the document.

Document ID:
533460EB8C5A475EA8A31D553F4562D4

ank=20250626;2025063009681

**Not 35 Obeskattade reserver
Moderbolaget**

	2024-12-31	2023-12-31
P.fond 201231	5 771	5 771
P.fond 211231	5 260	5 260
	11 031	11 031
Uppskjuten skatt avseende obeskattade reserver	2 361	2 361

**Not 36 Disposition av vinst eller förlust
Moderbolaget**


	2024-12-31
Förslag till vinstdisposition	
Styrelsen föreslår att till förfogande stående vinstmedel:	
balanserad vinst	342 240
fri överkursfond	18 193
årets förlust	-26 256
	334 178
disponeras så att i ny räkning överföres	334 178

**Not 37 Ställda säkerheter
Koncernen**

	2024-12-31	2023-12-31
Företagsinteckningar	50 500	20 000
Aktier i dotterföretag	711 957	318 783
	762 457	338 783

Moderbolaget

	2024-12-31	2023-12-31
Obegränsad borgen	335 475	0
Aktier i dotterföretag	877 331	475 564
	1 212 806	475 564



This file is sealed with a digital signature.
The seal is a guarantee for the authenticity
of the document.

Document ID
533460EB8C5A475EA8A31D553F4562D4

Not 38 Koncernförhållanden

Moderbolaget

Bolaget är moderbolag och upprättar koncernredovisning.
Bolaget ingår också i överordnad koncernredovisning upprättad av Götessons Group Holding AB, org.nr. 559203-6494, med säte i Stockholm.

Not Väsentliga händelser efter räkenskapsårets slut Koncernen

Efter räkenskapsårets slut har samtliga aktier i Gsign AB, 559320-8159, avyttrats.

Den dag som framgår av respektive befattningshavares elektroniska underskrift

Niklas Sloutski

Martin Creydt

Johan Götesson

Isabelle Sjövall

Ulrika Garbrant

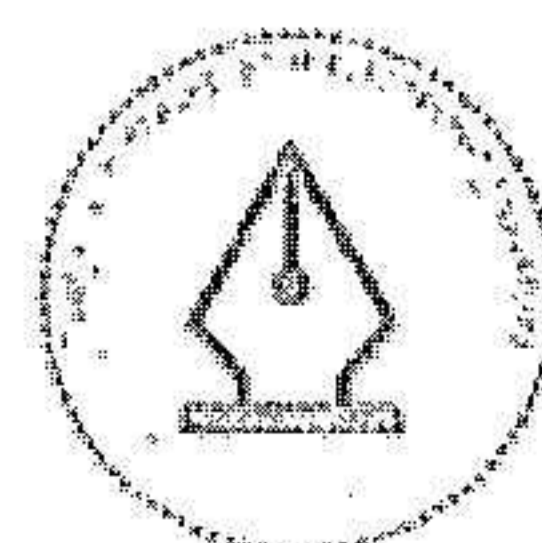
Tommy Torwald
Ordförande

Emil Johansson
Verkställande direktör

Vår revisionsberättelse har lämnats den dag som framgår av min elektroniska underskrift

Öhrlings PricewaterhouseCoopers AB

Tobias Stråle
Auktoriserad revisor



This file is sealed with a digital signature.
The seal is a guarantee for the authenticity
of the document.

Document ID
533460EB8C5A475EA8A31D553F4562D4


List of Signatures

Page 1/1



Årsredovisning 2024 GDG.pdf

Name	Method	Signed at
JOHAN GÖTESSON	BANKID	2025-06-17 08:46 GMT+02
NIKLAS NIKITA SLOUTSKI	BANKID	2025-06-17 08:42 GMT+02
ULRIKA GARBRANT	BANKID	2025-06-17 08:35 GMT+02
Martin Creydt	BANKID	2025-06-17 08:28 GMT+02
Tommy Ove Christian Torwald	BANKID	2025-06-17 08:26 GMT+02
TOBIAS HOLMER STRÅLE	BANKID	2025-06-17 21:42 GMT+02
Karl Emil Johansson	BANKID	2025-06-17 13:01 GMT+02
ISABELLE SJÖVALL	BANKID	2025-06-17 09:03 GMT+02



This file is sealed with a digital signature. The seal is a guarantee for the authenticity of the document.

External reference: 533460EB8C5A475EA8A31D553F4562D4

ank=20250626;2025063009683

Revisionsberättelse

Till bolagsstämman i Götessons Design Group AB, org.nr 559203-6502

Rapport om årsredovisningen och koncernredovisningen

Uttalanden

Vi har utfört en revision av årsredovisningen och koncernredovisningen för Götessons Design Group AB för år 2024.

Enligt vår uppfattning har årsredovisningen och koncernredovisningen upprättats i enlighet med årsredovisningslagen och ger en i alla väsentliga avseenden rättvisande bild av moderbolagets och koncernens finansiella ställning per den 31 december 2024 och av dessas finansiella resultat och kassaflöde för året enligt årsredovisningslagen. Förvaltningsberättelsen är förenlig med årsredovisningens och koncernredovisningens övriga delar.

Vi tillstyrker därför att bolagsstämman fastställer resultaträkningen och balansräkningen för moderbolaget och koncernen.

Grund för uttalanden

Vi har utfört revisionen enligt International Standards on Auditing (ISA) och god revisionssed i Sverige. Vårt ansvar enligt dessa standarder beskrivs närmare i avsnittet Revisorns ansvar. Vi är oberoende i förhållande till moderbolaget och koncernen enligt god revisorssed i Sverige och har i övrigt fullgjort vårt yrkesetiska ansvar enligt dessa krav.

Vi anser att de revisionsbevis vi har inhämtat är tillräckliga och ändamålsenliga som grund för våra uttalanden.

Styrelsens och verkställande direktörens ansvar

Det är styrelsen och verkställande direktören som har ansvaret för att årsredovisningen och koncernredovisningen upprättas och att de ger en rättvisande bild enligt årsredovisningslagen. Styrelsen och verkställande direktören ansvarar även för den interna kontroll som de bedömer är nödvändig för att upprätta en årsredovisning och koncernredovisning som inte innehåller några väsentliga felaktigheter, vare sig dessa beror på oegentligheter eller misstag.

Vid upprättandet av årsredovisningen och koncernredovisningen ansvarar styrelsen och verkställande direktören för bedömningen av bolagets och koncernens förmåga att fortsätta verksamheten. De upplyser, när så är tillämpligt, om förhållanden som kan påverka förmågan att fortsätta verksamheten och att använda antagandet om fortsatt drift. Antagandet om fortsatt drift tillämpas dock inte om styrelsen och verkställande direktören avser att likvidera bolaget, upphöra med verksamheten eller inte har något realistiskt alternativ till att göra något av detta.

Revisorns ansvar

Våra mål är att uppnå en rimlig grad av säkerhet om huruvida årsredovisningen och koncernredovisningen som helhet inte innehåller några väsentliga felaktigheter, vare sig dessa beror på oegentligheter eller misstag, och att lämna en revisionsberättelse som innehåller våra uttalanden. Rimlig säkerhet är en hög grad av säkerhet, men är ingen garanti för att en revision som utförs enligt ISA och god revisionssed i Sverige alltid kommer att upptäcka en väsentlig felaktighet om en sådan finns. Felaktigheter kan uppstå på grund av oegentligheter eller misstag och anses vara väsentliga om de enskilt eller tillsammans rimligen kan förväntas påverka de ekonomiska beslut som användare fattar med grund i årsredovisningen och koncernredovisningen.

En ytterligare beskrivning av vårt ansvar för revisionen av årsredovisningen och koncernredovisningen finns på Revisorsinspektionens webbplats: www.revisorsinspektionen.se/revisornsansvar. Denna beskrivning är en del av revisionsberättelsen.

Rapport om andra krav enligt lagar och andra författningar

Uttalanden

Utöver vår revision av årsredovisningen och koncernredovisningen har vi även utfört en revision av styrelsens och verkställande direktörens förvaltning för Götessons Design Group AB för år 2024 samt av förslaget till dispositioner beträffande bolagets vinst eller förlust.

Vi tillstyrker att bolagsstämman disponerar vinsten enligt förslaget i förvaltningsberättelsen och beviljar styrelsens ledamöter och verkställande direktören ansvarsfrihet för räkenskapsåret.

Grund för uttalanden

Vi har utfört revisionen enligt god revisionsssed i Sverige. Vårt ansvar enligt denna beskrivs närmare i avsnittet Revisorns ansvar. Vi är oberoende i förhållande till moderbolaget och koncernen enligt god revisorssed i Sverige och har i övrigt fullgjort vårt yrkesetiska ansvar enligt dessa krav.

Vi anser att de revisionsbevis vi har inhämtat är tillräckliga och ändamålsenliga som grund för våra uttalanden.

Styrelsens och verkställande direktörens ansvar

Det är styrelsen som har ansvaret för förslaget till dispositioner beträffande bolagets vinst eller förlust. Vid förslag till utdelning innefattar detta bland annat en bedömning av om utdelningen är försvarlig med hänsyn till de krav som bolagets och koncernens verksamhetsart, omfattning och risker ställer på storleken av moderbolagets och koncernens egna kapital, konsolideringsbehov, likviditet och ställning i övrigt.

Styrelsen ansvarar för bolagets organisation och förvaltningen av bolagets angelägenheter. Detta innefattar bland annat att fortlöpande bedöma bolagets och koncernens ekonomiska situation, och att tillse att bolagets organisation är utformad så att bokföringen, medelsförvaltningen och bolagets ekonomiska angelägenheter i övrigt kontrolleras på ett betryggande sätt. Den verkställande direktören ska sköta den löpande förvaltningen enligt styrelsens riktlinjer och anvisningar och bland annat vidta de åtgärder som är nödvändiga för att bolagets bokföring ska fullgöras i överensstämmelse med lag och för att medelsförvaltningen ska skötas på ett betryggande sätt.

Revisorns ansvar

Vårt mål beträffande revisionen av förvaltningen, och därmed vårt uttalande om ansvarsfrihet, är att inhämta revisionsbevis för att med en rimlig grad av säkerhet kunna bedöma om någon styrelseledamot eller verkställande direktören i något väsentligt avseende:

- företagit någon åtgärd eller gjort sig skyldig till någon försummelse som kan föranleda ersättningsskyldighet mot bolaget, eller
- på något annat sätt handlat i strid med aktiebolagslagen, årsredovisningslagen eller bolagsordningen.

Vårt mål beträffande revisionen av förslaget till dispositioner av bolagets vinst eller förlust, och därmed vårt uttalande om detta, är att med rimlig grad av säkerhet bedöma om förslaget är förenligt med aktiebolagslagen.

Rimlig säkerhet är en hög grad av säkerhet, men ingen garanti för att en revision som utförs enligt god revisionsssed i Sverige alltid kommer att upptäcka åtgärder eller försummelser som kan föranleda ersättningsskyldighet mot bolaget, eller att ett förslag till dispositioner av bolagets vinst eller förlust inte är förenligt med aktiebolagslagen.

En ytterligare beskrivning av vårt ansvar för revisionen av förvaltningen finns på Revisorsinspektionens webbplats: www.revisorsinspektionen.se/revisornsansvar. Denna beskrivning är en del av revisionsberättelsen.

Stockholm den dag som framgår av vår elektroniska signatur

Öhrlings PricewaterhouseCoopers AB

Tobias Strähle
Auktoriserad revisor

Deltagare

ÖHRLINGS PRICEWATERHOUSECOOPERS AB 556029-6740 Sverige

Signerat med Svenskt BankID

2025-06-17 19:41:38 UTC

Undertecknare

Datum

Namn returnerat från Svenskt BankID: TOBIAS HOLMER STRÅLE

Tobias Stråhle

Auktoriserad revisor

Leveranskanal: E-post



Fotokopians överenslämning
med originalet intygas:

Tobias Stråhle

2025082701256