

Årsredovisning
och
Koncernredovisning
för
Gudrun Sjoden Group AB

556438-3148

Räkenskapsåret

2024

Fastställelseintyg

Undertecknad verkställande direktör i Gudrun Sjoden Group AB intygar att resultaträkningen och balansräkningen i årsredovisningen för moderbolaget samt koncernresultaträkningen och koncernbalansräkningen har fastställts på årsstämma den 6 maj 2025. Årsstämman beslutade att godkänna styrelsens förslag till resultatdisposition.

Jag intygar också att innehållet i årsredovisningen och revisionsberättelsen stämmer överens med originalen.

Stockholm den 6 maj 2025



Gudrun Sjodén
Verkställande Direktör

Årsredovisning
och
Koncernredovisning
för
Gudrun Sjoden Group AB

556438-3148


Räkenskapsåret

2024

Innehållsförteckning

Förvaltningsberättelse	1
Resultaträkning Koncern	10
Balansräkning Koncern	11
Kassaflödesanalys Koncern	13
Resultaträkning Moderbolag	14
Balansräkning Moderbolag	15
Noter	17
Underskrifter	31

*Härmed intygas att
originalen överensstämmer
med originalen.*



*/ Mikaela Jörne / Red. ansvarig.
08-5052 8090*

Styrelsen och verkställande direktören för Gudrun Sjoden Group AB avger följande årsredovisning och koncernredovisning för räkenskapsåret 2024.

Årsredovisningen är upprättad i svenska kronor, SEK. Om inte annat särskilt anges, redovisas alla belopp i tusentals kronor (Tkr). Uppgifter inom parentes avser föregående år.

Förvaltningsberättelse

”Fler färgstarka kvinnor i världen”

Gudrun Sjödén är en av Sveriges mest framgångsrika designers med världsomspännande försäljning. Hon har mottagit många utmärkelser som designer och entreprenör och ligger i toppen av export av svenska modemärken sedan flera år. I 50 år har hon nått målgrupper som modeindustrin ofta medvetet har valt bort och skapat kläder för kvinnor som vågar sticka ut från mängden. Gudrun Sjödén är 100% ägare (varav 10% via Kulturtanten AB) till bolagsgruppen, och är koncernchef samt styrelseordförande.

Visionen inom Gudrun Sjödén-koncernen är ”Fler färgstarka kvinnor i världen!”

Det anger vår långsiktiga inriktning, det vi strävar mot och drömmer om att åstadkomma.

Med färgstarka menar vi kvinnor som tar för sig, förverkligar sina drömmar och uttrycker sin personlighet. Vi vill bygga vår vision på vårt nordiska ursprung och vår ambition är att nå, inspirera och stimulera kvinnor över hela världen att ta för sig och vara färgstarka. Allt vi gör skall spegla detta. Kollektionerna skall vara färgstarka, omväxlande och spegla vår personlighet. Vår kommunikation och vårt uttryck syftar till att inspirera kvinnor, och att få dem att se oss som förebilder.

Övergripande information om verksamheten

Dotterbolagen, som finns i Europa, USA och Hongkong/Kina, marknadsför och säljer Gudrun Sjödéns kollektioner utifrån en given produktdesign, kommunikation, systematik och planering som skapas på huvudkontoret i Stockholm via det 2019 etablerade bolaget Gudrun Sjödén Design och Produktion AB (tidigare Gudrun Sjödén Design AB). Dotterbolagen är försäljningsbolag med butik, callcenter och returhantering. Gudrun Sjödén GmbH och Gudrun Sjödén US Inc har även egna centrallager. För att utveckla företaget i den globala nisch som vi befinner oss i finns en gemensam strategi och varumärkesprofil för alla bolag inom koncernen.

Vår huvudverksamhet är distanshandel med inriktning på global E-handel utifrån vår webbshop gudrunsjoden.com. Redan för ett antal år sedan slog vi fast att vi skulle satsa på E-handel och låta den traditionella butiksförsäljningen stanna där den har varit de senaste åren. Vårt sätt att hantera e-handeln visar också att den bästa lönsamheten finns inom e-handeln med en gemensam webbshop och ett gemensamt affärssystem. Vi ser dock butikernas roll som ett viktigt komplement till e-handeln. En plats där kunden möter Gudrun Sjödéns värld fysiskt, vilket ger varumärket en annan trovärdighet - särskilt på marknader långt borta från Sverige.

Väsentliga händelser under räkenskapsåret 2024

Det allmänna ekonomiska läget med hög inflation och höga räntekostnader medförde försämrad köpkraft för många konsumenter under 2024. Det utmanande konjunkturläget har pressade detaljandelen under året med vikande försäljning inom de flesta marknader. Efter sommaren då inflationen sjönk med flertalet räntesänkningar som följt förbättrades läget något och försäljningen tog fart och ökade jämfört med föregående år.

I slutet av mars påbörjades arbetet med att byta ERP system. Arbetet är omfattande och berör i stort sett samtliga avdelningar och förväntas bli klart under våren 2025. Bytet som kommer att medföra inte bara nya mjukvara utan även nya arbetssätt förväntas ge både ökad affärsnytta samt ökad effektivitet.

I maj gick vi live med vår nya mediaplattform för vår Webb-shop. Projektet som startades under 2023 skall medföra ökat värde både för företaget och våra kunder.

Efter sommaren i augusti lämnade inköpsavdelningen sina lokaler i butiken i Gamla stan och flyttade ihop med resten av huvudkontoret i Årstaberget. Efter flytten sitter hela huvudkontoret samlat på ett och samma ställe vilket är positivt.

Under hösten firade Gudrun Sjödén 50 år av kreativitet och entreprenörskap. Resan som började när Gudrun skapade sin första kollektion 1974 till att bli ett globalt erkänt varumärke firades med en extra kollektion, många olika aktiviteter samt en utställning i butiken i Gamla Stan. Det globala firandet på samtliga våra marknader blev en succé och bidrog till en ökad försäljning.

Den första oktober slutade Ann Adelsson som VD och ersattes av Gudrun Sjödén som även är ägare och styrelseordförande.

I oktober togs beslut om att öppna ett produktionskontor i New Delhi Indien. Syfte med produktionskontoret är att förenkla och utveckla produktionen i Indien och göra den mer kostnadseffektiv med lägre inköspriser. Produktionskontoret skall även hitta nya leverantörer samt skapa förutsättningar för fler unika produkter i sortimentet. På sikt skall kontoret även hantera fotograferingar och filma.

Ökad social omsorg, företagets ansvar

Under 2024 bidrog vi till följande välgörenheter:

Helår 2024- Solrosprodukter som stöd till Ukraina

Under året 2024 har vi fortsatt att stödja UNHCR och sålt klänningar och väskor med solros-mönster, som är Ukrainas nationalblomma. Vi skänkte hela beloppet för varje såld SOLROS-produkt under hela året 2024 till UNHCR och deras arbete med att hjälpa flyktingar i Ukraina.

Julen 2024 -Gudruns Goda Gärning

Sedan 2006 arbetar vi med ett projekt som vi kallar Gudruns Goda Gärning. Projektet går ut på att vi ger en del av försäljningen på utvalda produkter till organisationer eller projekt som ligger oss lite extra varmt om hjärtat. På så sätt bidrar vi tillsammans till att stödja en god gärning. I julens kollektion skänkte vi 50kr per såld tunika Wanja till organisationen Handarbetets vänner. Ett sällskap som sedan 1874 arbetar med att främja textilt hantverk och textil konst. Det är viktigt att bevara gamla traditionella hantverkstekniker för framtiden och vi delar ambitionen att låta det konstnärliga ta en stor plats- hantverk är konstverk.

Marknad och utsikter

Vi förväntar oss att koncernens framtida utveckling kommer att vara fortsatt positiv trots en omvärld som just nu präglas av stora förändringar och mycket oro. Förhoppningen är att vårt unika uttryck med vision om "Fler färgstarka kvinnor i världen!" fortsatt kommer att attrahera våra kunder och bidra till ökad tillväxt och ökad lönsamhet för koncernen.

Vi anser att själva sortimentet inte skall förändras i någon högre grad, däremot kommer den digitala kommunikationen kräva mer kunskap och flexibilitet. Vi tror också att vissa lokala anpassningar kommer att krävas för att vi skall nå den kund vi önskar. Vi når vår kund löpande via vårt kundregister som ständigt uppdateras och är en stor resurs för att bygga relationen med vår färgstarka globala kund.

Vi fortsätter att satsa på stor intern kunskap i hållbarhets- och CSR-frågor. Vi har i över 30 år gått från de första kollektionerna i organisk bomull till att hela sortimentet har en stark 'inre' miljöprofil. Vår kund skall alltid känna att vi är ett trovärdigt företag som konsekvent arbetat med dessa frågor över åren.

Väsentliga risker och riskhantering

Koncernen är genom sin verksamhet exponerad mot både finansiella och operativa risker. De finansiella riskerna hanteras centralt i syfte att minimera och kontrollera riskexponeringen. De operativa riskerna är en ständig pågående process i verksamheten.

Den största finansiella risken är valutarisk, där förändringar i valutakurser kan påverka koncernen både positivt och negativt. Risken minskas genom att verksamheten till stor del har ungefär lika stora intäkter som kostnader i de största valutorna, samt att växlingar görs kontinuerligt och spritt över året. Andra finansiella risker som kundkreditrisk, likviditetsrisk och ränterisk har historiskt varit låga och bedöms fortsätta vara det.

De operationella riskerna rör främst marknadsrisk, IT, lager och logistik. Marknadsrisken innefattar produkt, varumärke, kommunikation och kunderbjudande där vi kontinuerligt arbetar med att erbjuda våra kunder ett unikt och så attraktivt erbjudande som möjligt i enlighet med vår varumärkesstrategi. IT-risker hanteras genom många olika åtgärder, bland annat tvåfaktors-autentisering. Risker kring lager och logistik hanteras bland annat genom att ha tillverkning spridd geografiskt och vara flexibel kring transportsätt.

Hållbarhetsrapport 2024

Våra övergripande mål, vårt förhållningssätt

Hållbar design i mer än 40 år ... Vi tänker på miljön i allt vi gör!

Design med en lång livslängd - detta är vårt viktigaste bidrag till en grönare och bättre värld! Det har varit en av våra vägledande principer under många år.

Vi tar miljöansvar och vårt gemensamma mål är hållbar design. Några av de saker vi gör inkluderar:

- att välja bra hållbara textila material (Gudruns goda fibrer)
- att vår tillverkning sker i certifierade fabriker (Gudruns goda produktion)
- att arbeta aktivt med uppförandekoden med alla våra leverantörer i s.k. riskländer via Amfori/BSCI
- att se till att våra produkter följer EU-lagstiftningen REACH (kemikalier)
- att alla våra trycksaker produceras hos leverantörer som har ett eget aktivt hållbarhetstänkande
- att välja miljövänliga transporter för minsta möjliga utsläpp
- att sälja andrahandskläder i våra butiker ("vintage corner")

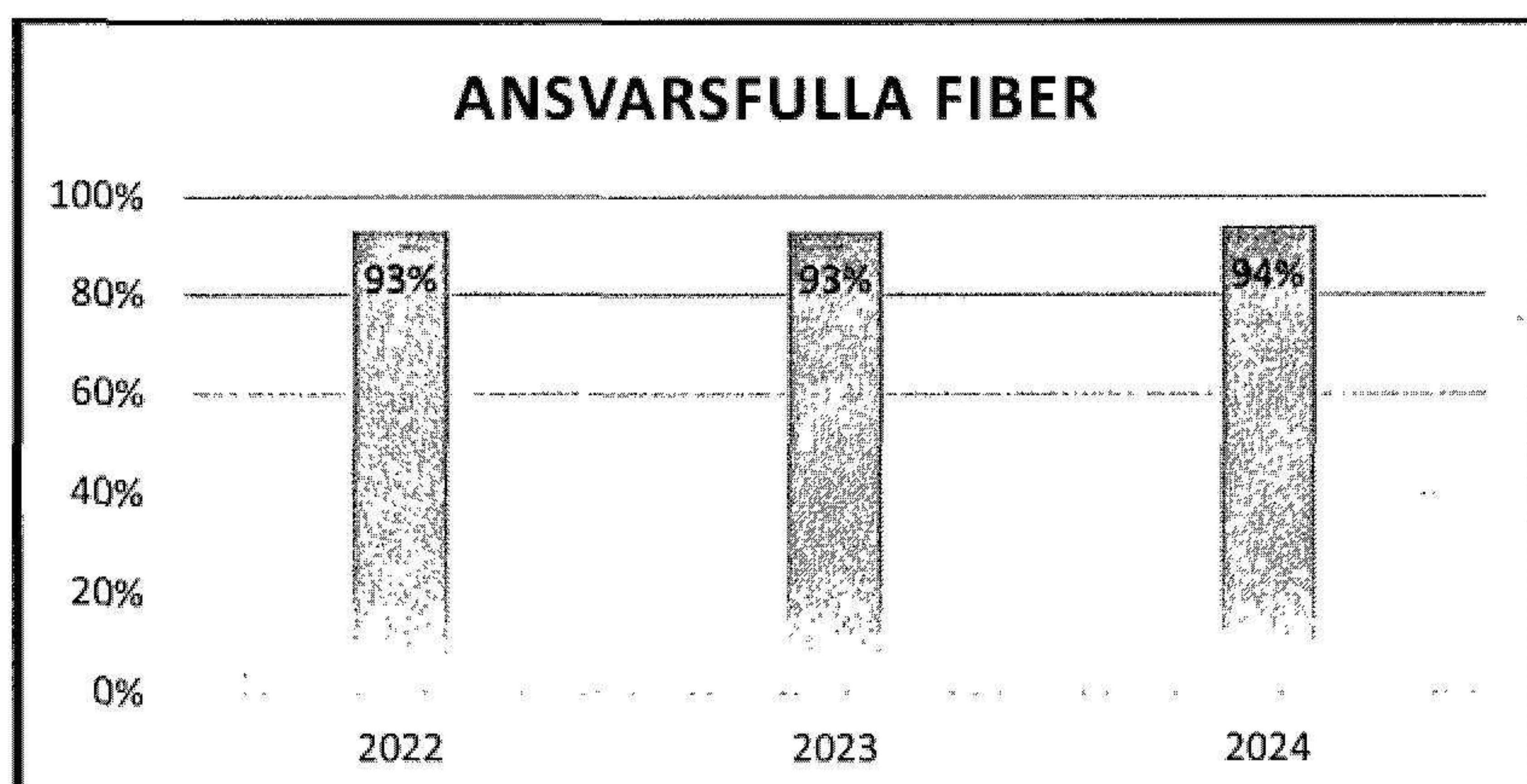
Idén är fortfarande att ALLA medarbetare hos Gudrun Sjödén skall engagera sig i hållbarhet-, miljö och klimatfrågor. Allt från källsortering, val av material och produktionssätt skall göras ur ett miljömässigt korrekt perspektiv.

Miljö - Produkt och Produktion

Ansvarfulla materialval och ansvarsfull produktion

Vi har ett sortiment att vara stolt över. Vi strävar efter att få så många av våra produkter som möjligt producerade på ett miljövänligt sätt.

Utfallet för ansvarsfulla material uppgick till 94 % av omsättningen 2024

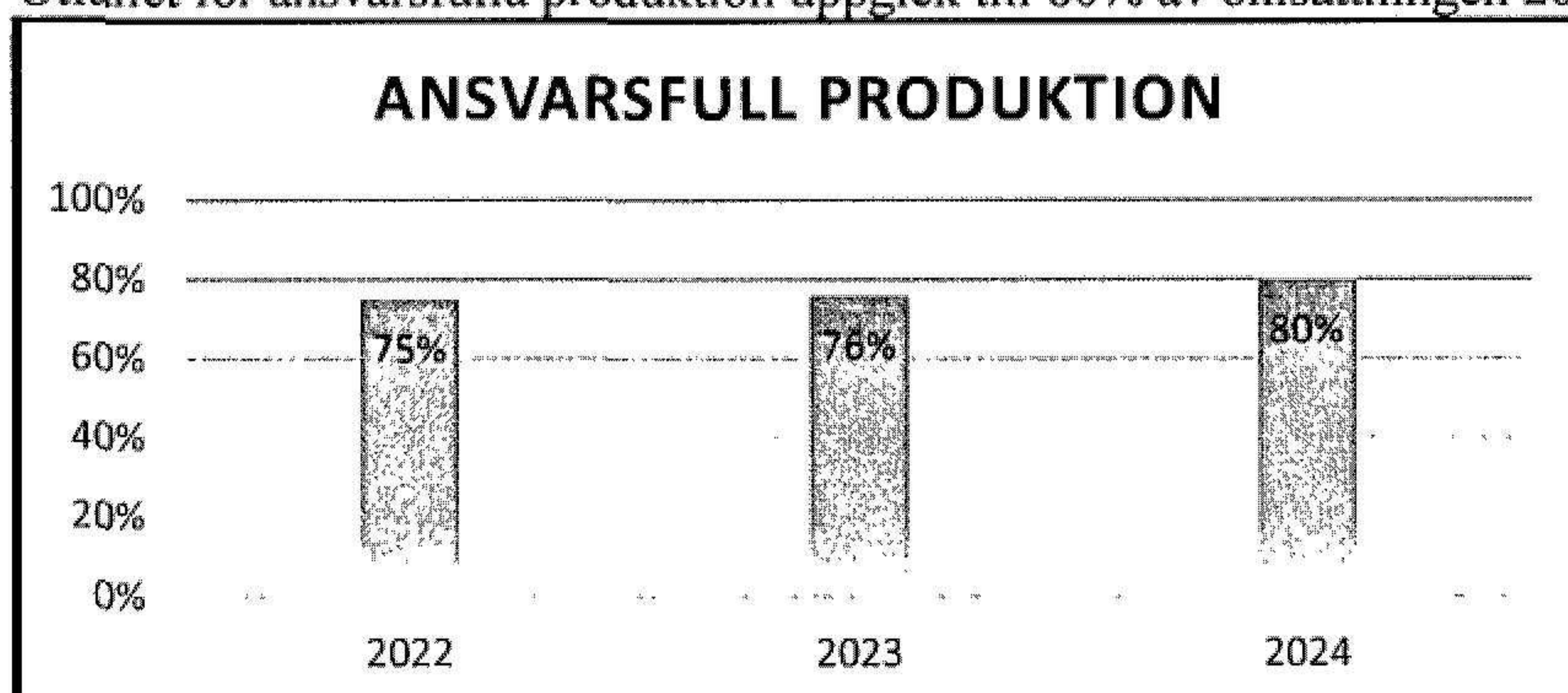


Produkten är tillverkad helt eller delvis i ett material odlat och framtaget ur ett hållbart perspektiv. De fibrer och material vi väljer för att göra bra miljöval är ekologiskt odlat, återvunnet, naturligt rötat lin, Tencel® lyocell, Lenzing Modal®, silke, alpaca, vegetabiliskt garvat och färgat läder samt trä. Vi ställer krav på transparens och kontrollerar certifikat.

Vi arbetar för att använda mer återvunnet material och nu har vi återvunnen bomull i många stickade plagg samt återvunnen polyamid i vårt strumpsortiment.

Våra butikskassar är tillverkade av ekologisk bomull och kan återanvändas ett otal gånger. Vi beslutade 2019 att låta kunden betala för kassen, vilket har minskat antalet kassar kunden erhåller vid sitt butiksköp.

Utfallet för ansvarsfulla produktion uppgick till 80% av omsättningen 2024



Produkterna har producerats helt eller till störst del i kontrollerade fabriker som tillämpar bästa möjliga processer för miljö och hälsa. Vi ställer höga krav på att alla tungvande processer i produktionen är certifierade, i vissa fall hela vägen till syfabriken.

I vår strävan att minska på användningen av plast så byter vi nu ut påsen vi använt runt plaggen vid transport till band i ofärgad bomull. Undantag för tex ljusa plagg som behöver det som skydd.

REACH-lagen är en betydelsefull lag angående alla de kemikalier som används i textil tillverkning. Också här är vi medlemmar i ett nätverk för att löpande ha kunskap i kemikaliefrågor och våra leverantörer följer REACH. Vi gör också stickprovskontroller på våra material för att utesluta användning av förbjudna kemikalier.

Många av de fabriker vi anlitar löpande har en fullständig och komplett vattenreningskedja utifrån ett hållbarhetsperspektiv. Många fabriker investerar också i solpaneler för förnybar energi och minskning av på CO2 utsläppen.

Återbruk och återvinning

Frankrike och Italien är först ut med krav på märkning för hur förpackningar och kläder skall återvinnas/cirkuleras. Detta är infört på hela sortimentet under 2023. Vi är också med och finansierar detta i Frankrike för de produkter vi säljer där.

Vi har länge sålt våra egna kläder i andrahand i våra butiker.
GSD (Sverige+USA) har sålt plagg till ett värde av nästan 800 000 under 2024.

I tyska butiker har vi en trälåda för vintage "Kleidertauschhütte" där kunden kan lägga sina vintage kläder och ta ett annat plagg från lådan istället. Om de inte hittar något så får kunden en 5 EUR voucher för att använda till sitt nästa köp i butiken.

Mål – vi har en plan att även erbjuda second hand försäljning på e-handel under 2025.

Transporter och övrigt material

För våra trycksaker använder vi alltid papper som är FSC-certifierat (klorfritt, obehandlat och med trä från certifierade skogar) utvalt för sina miljöegenskaper. Plasten i våra förpackningar är gjord i återvunnen plast alternativt kartongemballage tillverkat av FSC-certifierat trä.

Sjömarknaden har varit turbulent och det har varit svår med plats. I mitten av januari justerade vi och förlängde transittiderna eftersom fraktbåtarna går runt Godahoppsudden på grund av krisen längs Röda Havet och Suezkanalen. Vi för en aktiv dialog med våra transportörer om hur vi kan vara med i omställningen mot miljövänligare transporter, bla genom övergång till tågfrakter från lastbilsfrakter under tredje kvartalet 2025 för frakter till vårt centrallager i Årstaberget i Stockholm. Tåg som frakialternativ har tyvärr inte gått att använda pga kriget i Ukraina.

Under 2024 har vi integrerat "Svanen" i kassan på hemsidan för leveranser till utlämningsställen och paketboxar för svenska marknaden. Dessutom har personalen vid centrallagren i Årstaberget och Minneapolis utbildats i hållbarhet

FREIGHT/KG	2022	2023	2024
BOAT	39%	43%	35%
TRUCK	48%	45%	53%
AIR	13%	12%	12%
TRAIN	0%	0%	0%

Social hållbarhet

Socialt ansvar, mänskliga rättigheter

Sedan 2007 har vi varit medlemmar i nätverket AMFORI/BSCI (Business Social Compliance Initiative) som är en organisation som gör systematiska kontroller av humanitära och miljörelaterade frågor gällande tillverkning. En stor del av vår produktion sker i s k riskländer (t ex Kina och Indien) kontrolleras via BSCI.

Uppförandekoden består av elva viktiga områden inom det finns definierade minimikrav.

- Organisationsfrihet
- Diskrimineringsförbud
- Skälig lön
- Anständig arbetstid
- Hälsosam och säker miljö

- Särskilt skydd för unga arbetstagare
- Trygga anställningsvillkor
- Förbud mot tvångsarbete
- Miljöskydd
- Etiskt företagande

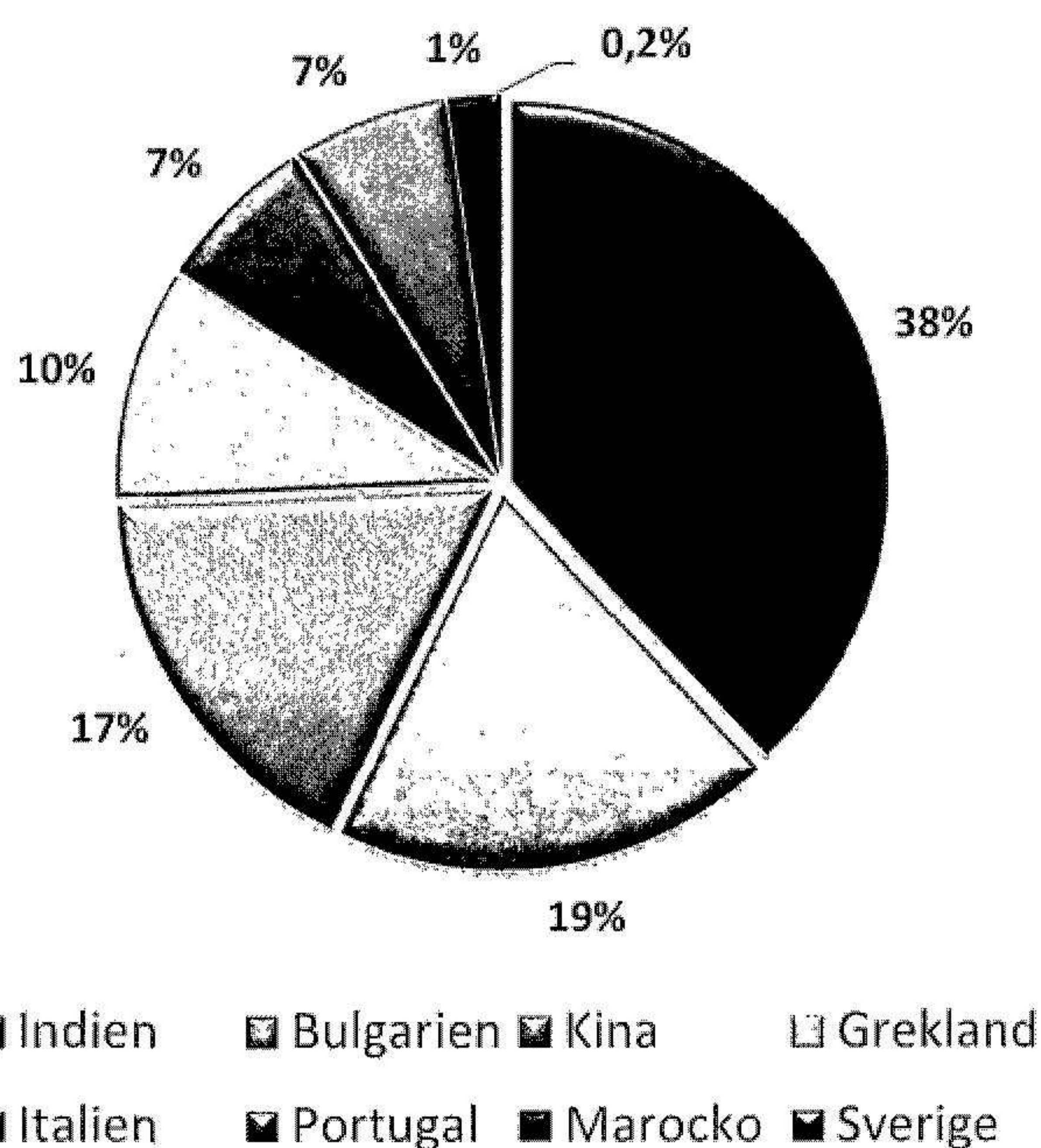
Man kan läsa mer på deras hemsida <https://www.amfori.org/>. I våra europeiska tillverkningsländer är det sedan ganska många år dessutom lagkrav på att textilfabriker skall ha slutna reningssystem i färgerier och beredningsverk. Vissa fabriker är certifierade via SA8000/SMETA vilket är jämförbart med BSCI:s krav.

SOCIAL RESPONSIBILITY – AMFORI/BSCI, SA8000	2022	2023	2024
TOTAL ACTIVE SUPPLIERS	38	42	44
SUPPLIERS IN RISK COUNTRIES AUDITED AGAINST BSCI	28	33	32
SUPPLIERS WITH RESULT A OR B (G)	10	13	10
SUPPLIERS WITH RESULT C D (IN)	7	7	6
SA8000/SMETA	6	7	5
NOT CERTIFIED	5	7	8

De 8 leverantörerna som ej är certifierad i riskländerna är Tricot i Nepal, Bobi i Kina samt Kanishka, Geco, Rian, Ani-Aayu, Vardham och Dharan i Indien.

Vi värdesätter långt samarbete med våra leverantörer. Våra inköp är fördelade över världen enligt nedan:

Produktionsvolym per land 2024



Personal och Sociala förhållanden

Anti korruption

Varken anställda eller leverantörer får ge eller motta gåvor eller annan ekonomisk ersättning i sin relation mellan varandra. Vi accepterar inte mutor eller kickbacks i någon form. Vi tolererar inte heller någon form av korruption i våra affärsrelationer i de länder vi är aktiva gällande produktion och försäljning. Varken leverantör eller någon av deras anställda, agenter, representanter eller underleverantörer får ge gåvor eller någon ekonomisk eller annan fördel av något slag till en anställd eller representant för GSDP AB. GSDP AB erbjuder inte eller accepterar inte mutor eller kickbacks i någon form. Vi tolererar inte korruption i någon av våra affärsrelationer.

Personal

Utifrån arbetsmiljölagen (SAM) arbetar vi aktivt gällande de lagar och funktioner som är stipulerade i lagen. Vi hanterar jämställdhets-, mångfaldsfrågor och gör riskronder gällande arbetsmiljön i våra svenska enheter (butiker, lager och kontor). I övriga länder, där vi har bolag och anställda, följer vi de lagar som gäller i respektive land.

'Introduktion av nyanställda' sker alltid med fokus på företagets värderingar gällande kultur, hållbarhet och produktens centrala roll i företagets verksamhet. Vi kommer också ha en utbildning i företagets värderingar och varumärke samt jobba med kommunikation och feedback inom alla arbetsgrupper.

Planer inför framtiden

Vi kommer att fortsätta jobba med att säkerställa att vi följer kraven i EU:s miljöstrategi under 2025. Vi kommer installera ett system för att börja samla information för att visa transparens i vår leverantörskedja samt börja samla information för att mäta klimatavtryck i enlighet med ovan nämnda krav.

Vårt mål är att fortsatt frakta våra produkter på ett så miljömässigt sett som möjligt bl.a. så kommer leveranser till höstkollektion från Bulgarien och Grekland i år att fraktas med tåg istället för med lastbil.

För att minska miljöpåverkan har vi numera "återvunna fibrer" som ett utvecklingsområde. Vi säljer vintage/second hand i våra butiker och har för avsikt att återstarta detta även i vår webbshop.

Koncernens säte

Gudrun Sjoden Group AB med säte i Stockholm, organisationsnummer 556438-3148, är moderbolag i en koncern med de helägda dotterföretagen Gudrun Sjödén Sverige AB, Gudrun Sjøden AS, Gudrun Sjödén ApS, Gudrun Sjoden Ltd, Gudrun Sjoden Oy, Gudrun Sjoden US Inc, Gudrun Sjødén B.V., Gudrun Sjødén GmbH, Gudrun Sjoden FR S.A.S, Gudrun Sjoden Hong Kong Ltd, Gudrun India Private Ltd och Gudrun Sjödén Design & Produktion AB.

Styrelsen och verkställande direktören för Gudrun Sjoden Group AB avger följande årsredovisning och koncernredovisning för räkenskapsåret 2024.

Flerårsöversikt (Tkr)

	2024	2023	2022	2021	2020
Koncernen					
Nettoomsättning	1 045 616	1 041 338	1 031 806	977 656	865 632
Resultat efter finansiella poster	10 753	10 354	48 900	93 838	60 483
Balansomslutning	341 141	364 104	381 972	385 942	429 786
Antal anställda	337	284	278	267	259
Soliditet (%)	30	26	26	38	26
Avkastning på eget kap. (%)	11	11	40	71	65
Moderbolaget	2024	2023	2022	2021	2020
Nettoomsättning	0	0	0	0	0
Resultat efter finansiella poster	24 703	19 170	105 095	29 978	23 809
Balansomslutning	275 290	272 834	265 426	291 402	290 209
Soliditet (%)	70	60	53	41	43

Förändring av eget kapital

Koncernen	Aktie- kapital	Annat eget kapital inkl. årets resultat	Totalt		
Belopp vid årets ingång	100	96 049	96 149		
Omräkningsdifferens		5 228	5 228		
Årets resultat		1 346	1 346		
Belopp vid årets utgång	100	102 623	102 723		
Moderbolaget	Aktie- kapital	Reserv- fond	Balanserat resultat	Årets resultat	Totalt
Belopp vid årets ingång	100	20	140 039	23 670	163 829
Årets resultat				27 951	27 951
Belopp vid årets utgång	100	20	140 039	51 621	191 780

Förslag till vinstdisposition

Styrelsen föreslår att till förfogande stående vinstmedel (kronor):

balanserad vinst	163 709 021
Årets resultat	27 950 719
	191 659 740
disponeras så att i ny räkning överföres	191 659 740

Styrelsen föreslår att ingen utdelning lämnas för räkenskapsåret 2024.

Koncernens och moderbolagets resultat och ställning i övrigt framgår av efterföljande resultat- och balansräkningar samt kassaflödesanalyser med noter.

**Koncernens
Resultaträkning**

Tkr

	Not	2024-01-01 -2024-12-31	2023-01-01 -2023-12-31
Rörelsens intäkter mm			
Nettoomsättningen	2	1 045 616	1 041 338
Övriga rörelseintäkter	3	6 834	2 760
Summa intäkter mm		1 052 450	1 044 098
Rörelsens kostnader			
Handelsvaror		-347 657	-366 417
Övriga externa kostnader	4, 19	-454 024	-445 520
Personalkostnader	5	-202 049	-184 777
Avskrivningar och nedskrivningar av materiella och immateriella anläggningstillgångar	6, 7, 8	-8 253	-7 852
Övriga rörelsekostnader	3	-6 647	-5 334
Avskrivning goodwill	9	-22 200	-22 200
Summa rörelsens kostnader		-1 040 830	-1 032 100
Rörelseresultat		11 620	11 998
Resultat från finansiella poster			
Övriga ränteintäkter och liknande resultatposter	10	1 998	1 988
Räntekostnader och liknande resultatposter	11	-2 865	-3 632
		-867	-1 644
Resultat efter finansiella poster		10 753	10 354
Skatt på årets resultat	12	-9 407	-11 030
Årets resultat		1 346	-676

Koncernens	Not	2024-12-31	2023-12-31
Balansräkning			
Tkr			
TILLGÅNGAR			
Anläggningstillgångar			
Immateriella anläggningstillgångar			
Hyresrätter och liknande rättigheter	13	0	0
Goodwill	9	11 139	33 339
Övriga immateriella anläggningstillgångar	8	8 382	3 621
		19 521	36 960
Materiella anläggningstillgångar			
Inventarier, verktyg och installationer	6	4 897	2 630
Förbättringsrättigheter på annans fastighet	7	19 049	14 613
		23 946	17 243
Finansiella anläggningstillgångar			
Andra långfristiga fordringar	14	1 964	860
		1 964	860
Summa anläggningstillgångar		45 431	55 063
Omsättningstillgångar			
Varulager m m			
Färdiga varor och handelsvaror		130 735	126 707
Kortfristiga fordringar			
Kundfordringar		29 471	30 169
Aktuella skattefordringar		11 213	8 036
Övriga fordringar		7 345	5 671
Förutbetalda kostnader och upplupna intäkter	15	16 924	14 651
		64 953	58 527
Kassa och bank		100 022	123 807
Summa omsättningstillgångar		295 710	309 041
SUMMA TILLGÅNGAR		341 141	364 104

Koncernens
Balansräkning

Tkr

EGET KAPITAL OCH SKULDER

Eget kapital

Aktiekapital

100

100

Annat eget kapital inklusive årets resultat

102 623

96 049

Summa eget kapital

102 723

96 149

Avsättningar

Avsättningar för uppskjuten skatt

16

6 288

7 043

Summa avsättningar

6 288

7 043

Långfristiga skulder

Övriga skulder

17

51 380

106 296

Summa långfristiga skulder

51 380

106 296

Kortfristiga skulder

Leverantörsskulder

58 787

65 531

Övriga skulder

34 219

32 810

Upplupna kostnader och förutbetalda intäkter

18

87 744

56 275

Summa kortfristiga skulder

180 750

154 616

SUMMA EGET KAPITAL OCH SKULDER

341 141

364 104

2025060407089

Koncernens	Not	2024-01-01	2023-01-01
Kassaflödesanalys		-2024-12-31	-2023-12-31
Tkr			
Den löpandeverksamheten			
Resultat efter finansiella poster		10 753	10 354
Justeringar för poster som inte ingår i kassaflödet m.m		30 453	31 696
Betald skatt		-12 584	-13 056
Kassaflöde från den löpande verksamheten före förändringar av rörelsekapital		28 622	28 994
Kassaflöde från förändringar i rörelsekapital			
Förändring av varulager och pågående arbeten		-4 028	39 993
Förändring kundfordringar		698	9 521
Förändring av kortfristiga fordringar		-3 947	1 437
Förändring leverantörsskulder		-6 744	14 047
Förändring av kortfristiga skulder		32 878	-12 728
Kassaflöde från den löpandeverksamheten		47 479	81 264
Investeringsverksamheten			
Investeringar i immateriella anläggningstillgångar		-7 588	-400
Investeringar i materiella anläggningstillgångar		-11 268	-1 784
Kassaflöde från investeringsverksamheten		-18 856	-2 184
Finansieringsverksamheten			
Ökning/ minskning av långfristiga fordringar		-1 104	1 749
Amortering av lån		-54 916	-15 712
Kassaflöde från finansieringsverksamheten		-56 020	-13 963
Årets kassaflöde		-27 397	65 117
Likvida medel vid årets början		123 807	63 254
Omräkningsdifferenser		3 612	-4 564
Likvida medel vid årets slut		100 022	123 807

**Moderbolagets
Resultaträkning**

Tkr

	Not	2024-01-01 -2024-12-31	2023-01-01 -2023-12-31
Nettoomsättning		0	0
Övriga rörelseintäkter	3	139	0
		139	0
Rörelsens kostnader			
Övriga externa kostnader	19	-301	-590
Summa rörelsens kostnader		-301	-590
Rörelseresultat		-162	-590
Resultat från finansiella poster			
Resultat från andelar i koncernföretag	20	27 951	23 191
Övriga ränteintäkter och liknande resultatposter	10	1 006	230
Räntekostnader och liknande resultatposter	11	-4 092	-3 661
Summa resultat från finansiella poster		24 865	19 760
Resultat efter finansiella poster		24 703	19 170
Bokslutsdispositioner	21	3 248	4 624
Skatt på årets resultat	12	0	-124
Årets resultat		27 951	23 670

2025060407090

**Moderbolagets
Balansräkning**

Not

2024-12-31

2023-12-31

Tkr

TILLGÅNGAR

Anläggningstillgångar

Finansiella anläggningstillgångar

Andelar i koncernföretag

22

259 921

259 294

Summa anläggningstillgångar

259 921

259 294

Omsättningstillgångar

Kortfristiga fordringar

Fordringar hos koncernföretag

0

9 091

Övriga fordringar

8

0

Förutbetalda kostnader och upplupna intäkter

0

67

8

9 158

Kassa och bank

15 361

4 382

Summa omsättningstillgångar

15 369

13 540

SUMMA TILLGÅNGAR

275 290

272 834

**Moderbolagets
Balansräkning**

Tkr

EGET KAPITAL OCH SKULDER

Eget kapital

Not

2024-12-31

2023-12-31

23

Bundet eget kapital

Aktiekapital

100

100

Reservfond

20

20

120

120

Fritt eget kapital

24

Balanserad vinst eller förlust

163 709

140 039

Årets resultat

27 951

23 670

191 660

163 709

Summa eget kapital

191 780

163 829

Långfristiga skulder

17

Övriga långfristiga skulder

51 380

106 296

Summa långfristiga skulder

51 380

106 296

Kortfristiga skulder

3

Skulder till koncernföretag

31 727

1 663

Aktuella skatteskulder

0

124

Övriga skulder

294

672

Upplupna kostnader och förutbetalda intäkter

18

109

250

Summa kortfristiga skulder

32 130

2 709

SUMMA EGET KAPITAL OCH SKULDER

275 290

272 834

2025060407091

Noter

Tkr

Not 1 Redovisnings- och värderingsprinciper

Allmänna upplysningar

Årsredovisningen och koncernredovisningen är upprättad i enlighet med årsredovisningslagen och BFNAR 2012:1 Årsredovisning och koncernredovisning (K3).

Redovisningsprinciperna är oförändrade jämfört med föregående år.

Koncernredovisning

I koncernredovisningen ingår dotterföretag där moderbolaget direkt eller indirekt innehar mer än 50 procent av rösterna.

Koncernens bokslut är upprättat enligt förvärvsmetoden, vilket innebär att dotterbolagens egna kapital vid förvärvet, fastställt som skillnaden mellan tillgångarnas och skuldernas verkliga värden, elimineras i sin helhet. I koncernens egna kapital ingår härigenom endast den del av dotterbolagens egna kapital som tillkommit efter förvärvet.

Om det koncernmässiga anskaffningsvärdet för aktierna överstiger det i förvärvsanalysen upptagna värdet av dotterföretagets nettotillgångar, upptas skillnaden som koncernmässig goodwill.

Utländska dotterföretag klassificeras som självständiga dotterföretag, varför dagskursmetoden tillämpas för omräkning av deras bokslut. Detta innebär att de utländska dotterföretagens tillgångar och skulder omräknas till balansdagens kurs. Poster ingående i det egna kapitalet omräknas till de kurser som rådde vid respektive förvärvstidpunkt. Samtliga poster i resultaträkningarna omräknas till årets genomsnittskurs. Omräkningsdifferenser förs direkt till koncernens egna kapital.

Fordringar

Fordringar upptas till det belopp som efter individuell bedömning beräknas bli inbetalt.

Utländska valutor

Fordringar och skulder i utländsk valuta värderas enligt balansdagens kurs.

Intäkter

Försäljning av varor redovisas vid leverans av produkter till kunden, i enlighet med försäljningsvillkoren. Försäljning redovisas netto efter moms, rabatter och kursdifferenser vid försäljning i utländsk valuta. Intäkter har tagits upp till verkligt värde av vad som erhållits eller kommer att erhållas och redovisas i den omfattning det är sannolikt att de ekonomiska fördelarna kommer att tillgodogöras bolaget och intäkterna kan beräknas på ett sannolikt sätt.

Inkomstskatter

Redovisade inkomstskatter innefattar skatt som skall betalas eller erhållas avseende aktuellt år, justeringar avseende tidigare års aktuella skatt, samt förändringar i uppskjuten skatt.

Värdering av samtliga skatteskulder/-fordringar sker till nominella belopp och görs enligt de skatteregler och skattesatser som är beslutade eller som är aviserade och med stor säkerhet kommer att fastställas.

För poster som redovisas i resultaträkningen, redovisas även därmed sammanhängande skatteeffekter i resultaträkningen. Skatteeffekter av poster som redovisas direkt mot eget kapital, redovisas mot eget kapital.

Uppskjuten skatt beräknas enligt balansräkningsmetoden på alla temporära skillnader som uppkommer mellan redovisade och skattemässiga värden på tillgångar och skulder.

Goodwill

Koncernmässig goodwill utgörs av det belopp varmed anskaffningsvärdet överstiger det verkliga värdet på koncernens andel i det förvärvade dotterföretagets nettotillgångar vid förvärvstillfället. Koncernmässig goodwill skrivs av linjärt över den beräknade nyttjandetiden som har bedömts till tio år.

Varulager

Varulagret har värderats enligt lägsta värdets princip och värderas till det värde som är lägst av anskaffningsvärdet och nettoförsäljningsvärdet på balansdagen. En skattemässig schablonmässig nedskrivning av varulagret har gjorts med 3%, vilket innebär att varulagret redovisats till 97% av anskaffningsvärdet.

Materiella anläggningstillgångar

Materiella anläggningstillgångar redovisas till anskaffningsvärde minskat med avskrivningar. Utgifter för förbättringar av tillgångars prestanda, utöver ursprunglig nivå, ökar tillgångens redovisade värde. Utgifter för reparation och underhåll redovisas som kostnader.

Materiella anläggningstillgångar skrivs av systematiskt över tillgångens bedömda nyttjandeperiod. Linjär avskrivningsmetod används för samtliga typer av materiella tillgångar. Följande avskrivningstider tillämpas:

Inventarier	5 år
Förbättringsutgifter på annans fastighet	10-20 år

I de fall en tillgångs redovisade värde överstiger dess beräknade återvinningsvärde skrivs tillgången omedelbart ner till sitt återvinningsvärde.

Immateriella tillgångar

Immateriella tillgångar redovisas till anskaffningsvärde minskat med avskrivningar. Avskrivningstiden är tre till fem år.

Finansiella instrument

Finansiella instrument värderas utifrån anskaffningsvärdet. Instrumentet redovisas i balansräkningen när bolaget blir part i instrumentets avtalsmässiga villkor. Finansiella tillgångar tas bort från balansräkningen när rätten att erhålla kassaflöden från instrumentet har löpt ut eller överförs och bolaget har överfört i stort sett alla risker och förmåner som är förknippade med äganderätten. Finansiella skulder tas bort från balansräkningen när förpliktelserna har reglerats eller på annat sätt upphört.

Andra långfristiga värdepappersinnehav

Placeringar i värdepapper som är anskaffade med avsikt att innehas långsiktigt har redovisats till sina anskaffningsvärden. Varje balansdag görs bedömning om eventuellt nedskrivningsbehov.

Kundfordringar/kortfristiga fordringar

Kundfordringar och kortfristiga fordringar redovisas som omsättningstillgångar till det belopp som förväntas bli inbetalt efter avdrag för individuellt bedömda osäkra fordringar.

Låneskulder och leverantörsskulder

Låneskulder och leverantörsskulder redovisas initialt till anskaffningsvärde efter avdrag för transaktionskostnader. Skiljer sig det redovisade beloppet från det belopp som ska återbetalas vid förfallotidpunkten periodiseras mellanskillnaden som räntekostnad över lånets löptid med hjälp av instrumentets effektivränta. Härigenom överensstämmer vid förfallotidpunkten det redovisade beloppet och det belopp som ska återbetalas.

Kvittning av finansiell fordran och finansiell skuld

En finansiell tillgång och en finansiell skuld kvittas och redovisas med ett nettobelopp i balansräkningen endast då legal kvittningsrätt föreligger samt då en reglering med ett nettobelopp avses ske eller då en samtida avyttring av tillgången och reglering av skulden avses ske.

Nedskrivningsprövning av finansiella anläggningstillgångar

Vid varje balansdag bedöms om det finns indikationer på nedskrivningsbehov av någon av de finansiella anläggningstillgångarna. Nedskrivning sker om värdenedgången bedöms vara bestående och provas individuellt.

Leasingavtal

Samtliga leasingavtal, oavsett om de är finansiella eller operationella, redovisas som vanlig operationell leasing, d v s leasingavgifter kostnadsförs löpande.

Distanshandelskataloger

Årligen ges ett flertal kataloger ut. Kostnader för framtagande av dessa bokförs löpande utan någon reservering, med samma princip varje år.

Kassaflödesanalys

Kassaflödesanalysen upprättas enligt indirekt metod. Det redovisade kassaflödet omfattar endast transaktioner som medför in- och utbetalningar. Kassaflödet redovisas uppdelat på den löpande verksamheten, investeringsverksamheten och finansieringsverksamheten.

Som likvida medel klassificeras kassa- och banktillgodohavanden.

Nyckeltalsdefinitioner

Avkastning på eget kapital beräknas som resultat före bokslutsdispositioner i förhållande till genomsnittligt eget kapital.

Nettoomsättning

Rörelsens huvudintäkter, fakturerade kostnader, sidointäkter samt intäktskorrigeringar.

Resultat efter finansiella poster

Resultat efter finansiella intäkter och kostnader men före bokslutsdispositioner och skatter.

Uppskattningar och bedömningar

Gudrun Sjödén Group gör uppskattningar och bedömningar om framtiden. De uppskattningar för redovisningsändamål som blir följden av dessa kommer, definitionsmässigt, sällan att motsvara exakt det verkliga resultatet. De uppskattningar och antaganden som innebär en risk för justeringar i redovisade värden för tillgångar och skulder under nästkommande år behandlas i huvuddrag nedan.

Kundfordringar

Löpande bedömningar görs av utestående kundfordringar. Årligen görs en avsättning för osäkra kundfordringar för fordringar äldre än sex månader. Osäkra kundfordringar som är äldre än tre år skrivs ned i sin helhet.

Reservering för returer

Varje år utförs en uppskattning av förväntade butiks- och distanshandelsreturer på försäljningen i december, vars verkliga kostnad bokförs först i januari, månaden efter innevarande räkenskapsårs utgång.

Denna reservering beräknas efter den genomsnittliga procentuella retursatsen under innevarande respektive föregående räkenskapsår. Returerna fördelas per försäljningskanal, som en förväntad intäkts- respektive kostnadsreducering, med en motsvarande nettoskuld i balansräkningen.

	<u>2024</u>	<u>2023</u>
Reserv returer, reducerade intäkter	18 239	20 263
Reserv varukostnad returer, reducerade kostnader	<u>-5 937</u>	<u>-7 037</u>
	12 302	13 226

Not 2 Koncernens nettoomsättning fördelat på geografiska marknader

	2024	2023
Tyskland	387 736	379 824
USA	172 153	184 250
Sverige	115 694	113 670
Storbritannien	64 169	64 740
Frankrike	62 809	62 707
Schweiz	49 205	46 279
Norge	39 218	37 250
Danmark	35 696	36 510
Finland	30 138	30 681
Nederländerna	33 915	32 309
Österrike	25 314	24 210
Kanada	13 035	12 000
Australien	2 618	3 039
Belgien	4 169	3 735
Irland	2 776	2 726
Hong Kong	94	151
Övriga marknader	6 877	7 257
	1 045 616	1 041 338

Not 3 Valutakursdifferenser Koncernen

I rörelseresultatet ingår valutakursdifferenser avseende rörelsefordringar och rörelseskulder enligt följande

	2024	2023
Övriga rörelseintäkter	4 403	1 813
Övriga rörelsekostnader	-6 732	-5 323
	-2 329	-3 510

Moderbolaget

	2024	2023
Övriga rörelseintäkter	139	0
	139	0

Not 4 Operationella leasingavtal

Koncernen

I koncernens redovisning utgörs den operationella leasingen i allt väsentligt av hyrda kontors-, lager- och butikslokaler

	2024	2023
Under perioden kostnadsförda leasingavgifter (exkl. lokalhyror)	286	351
Under perioden kostnadsförda hyresavgifter	58 364	51 271
	58 650	51 623

Framtida leasingavgifter, för icke uppsägningsbara leasingavtal, förfaller till betalning enligt följande:

Inom ett år	59 097	52 573
Senare än ett år men inom fem år	129 744	139 724
Senare än fem år	37 207	34 633
	226 048	226 929

Not 5 Anställda och personalkostnader fördelade per land

Koncernen

	2024		2023	
Medelantalet anställda fördelade per land				
Sverige	113	(90)	112	(88)
Danmark	5	(5)	5	(5)
Norge	5	(5)	6	(6)
Storbritannien	5	(5)	5	(5)
Finland	5	(5)	5	(5)
USA	20	(15)	20	(15)
Tyskland	119	(108)	131	(126)
	272	(233)	284	(250)

Inom parentes anges medelantalet kvinnor.

Löner och andra ersättningar

Styrelse och verkställande direktör	10 656	3 314
Övriga anställda	142 970	129 820
	153 626	133 134

Sociala kostnader

Pensionskostnader för styrelse och verkställande direktör	1 038	290
Pensionskostnader för övriga anställda	9 218	9 318
Övriga sociala avgifter enligt lag och avtal	34 732	31 635
	44 987	41 243

Könsfördelning bland ledande befattningshavare

Andel kvinnor i styrelsen	60 %	50 %
Andel män i styrelsen	40 %	50 %
Andel kvinnor bland övriga ledande befattningshavare	70 %	71 %
Andel män bland övriga ledande befattningshavare	30 %	29 %

Not 6 Inventarier

Koncernen

	2024	2023
Ingående anskaffningsvärden	35 774	35 539
Inköp	2 900	577
Försäljningar/utrangeringar	0	-7
Omräkningsdifferenser	1 275	-334
Utgående ackumulerade anskaffningsvärden	39 949	35 774
Ingående avskrivningar	-33 144	-32 245
Årets avskrivningar	-782	-1 158
Omräkningsdifferenser	-1 126	259
Utgående ackumulerade avskrivningar	-35 052	-33 144
Utgående redovisat värde	4 897	2 630

Not 7 Förbättringsutgifter på annans fastighet

Koncernen

	2024	2023
Ingående förbättringsutgifter	76 495	76 287
Under året nedlagda kostnader	8 368	996
Försäljningar/utrangeringar		0
Omräkningsdifferenser	3 090	-787
Utgående ackumulerade förbättringsutgifter	87 953	76 495
Ingående avskrivningar	-61 882	-59 015
Årets avskrivningar	-4 501	-3 483
Omräkningsdifferenser	-2 521	616
Utgående ackumulerade avskrivningar	-68 904	-61 882
Utgående redovisat värde	19 049	14 613

Not 8 Övriga immateriella anläggningstillgångar

Koncernen

	2024	2023
Ingående anskaffningsvärden	27 350	26 786
Årets aktiverade utgifter, Inköp	7 588	720
Omklassificeringar	-1	
Omräkningsdifferenser	1 100	-156
Utgående ackumulerade anskaffningsvärden	36 036	27 350
Ingående avskrivningar	-23 730	-20 941
Omklassificeringar		-4
Årets avskrivningar	-2 970	-2 906
Omräkningsdifferenser	-955	121
Utgående ackumulerade avskrivningar	-27 654	-23 730
Utgående redovisat värde	8 382	3 621

Not 9 Goodwill

Koncernen

	2024	2023
Ingående anskaffningsvärden	231 392	231 392
Utgående ackumulerade anskaffningsvärden	231 392	231 392
Ingående avskrivningar	-198 053	-175 853
Årets avskrivningar	-22 200	-22 200
Utgående ackumulerade avskrivningar	-220 253	-198 053
Utgående redovisat värde	11 139	33 339

Not 10 Övriga ränteintäkter och liknande resultatposter

Koncernen

	2024	2023
Övriga ränteintäkter	1 998	1 982
1 998	1 998	1 982

Moderbolaget

	2024	2023
Ränteintäkter från koncernföretag	21	0
Övriga ränteintäkter	527	230
Kursdifferenser	457	
1 006	1 006	230

Not 11 Räntekostnader och liknande resultatposter

Koncernen

	2024	2023
Övriga räntekostnader	-2 865	-3 632
-2 865	-2 865	-3 632

Moderbolaget

	2024	2023
Räntekostnader till koncernföretag	-1 186	0
Övriga räntekostnader	-2 907	-3 661
-4 092	-4 092	-3 661

Not 12 Skatt på årets resultat

Koncernen

	2024	2023
Aktuell skatt	10 150	14 727
Uppskjuten skatt	-743	-3 697
Totalt redovisad skatt	9 407	11 030

Avstämning av effektiv skatt

	2024		2023	
	Procent	Belopp	Procent	Belopp
Redovisat resultat före skatt		10 753		10 354
Skatt enligt gällande skattesats	20,60	-2 215	20,60	-2 133
Skatteeffekter av ej avdragsgilla kostnader och skattepliktiga intäkter		-404		-526
Effekt av utländska skatter		-7 531		-12 068
Uppskjuten skatt		743		3 697
Redovisad effektiv skatt	87,49	-9 407	106,53	-11 030

Moderbolaget

Avstämning av effektiv skatt

	2024		2023	
	Procent	Belopp	Procent	Belopp
Redovisat resultat före skatt		27 951		602
Skatt enligt gällande skattesats	20,60	-5 758	20,60	-124
Ej skattepliktiga intäkter		0		
Justering avseende skatter för föregående år				0
Underskottsavdrag vars skattevärde ej längre redovisas som tillgång		0		
Skatteeffekt av skattefria utdelningar		5 758		
Redovisad effektiv skatt	0,00	0	20,59	-124

Not 13 Hyresrätter och liknande rättigheter

Koncernen

	2024-12-31	2023-12-31
Ingående anskaffningsvärden	400	400
Utgående ackumulerade anskaffningsvärden	400	400
Ingående avskrivningar	-400	-400
Utgående ackumulerade avskrivningar	-400	-400
Utgående redovisat värde	0	0

Not 14 Finansiella anläggningstillgångar

Koncernen

	2024-12-31	2023-12-31
Ingående anskaffningsvärden	860	2 609
Försäljningar/utrangeringar	0	-1 749
Tillkommande fordringar	1 104	0
Utgående ackumulerade anskaffningsvärden	1 964	860
Ingående nedskrivningar	0	0
Årets nedskrivningar	0	0
Utgående ackumulerade nedskrivningar	0	0
Utgående redovisat värde	1 964	860

Not 15 Förutbetalda kostnader och upplupna intäkter

Koncernen

	2024-12-31	2023-12-31
Förutbetalda hyror	4 318	3 570
Förutbetalda försäkringar	782	785
Övriga poster	11 824	10 295
16 924	16 924	14 651

Not 16 Uppskjuten skatt

Koncernen

	2024-12-31	2023-12-31
Uppskjuten skatt på obeskattade reserver i koncernen	6 288	7 043
6 288	6 288	7 043

Not 17 Långfristiga skulder

Koncernen

	2024-12-31	2023-12-31
Förfaller inom fem år efter balansdagen		
Skulder till ägare	51 380	106 296
	51 380	106 296

Moderbolaget

	2024-12-31	2023-12-31
Förfaller inom fem år efter balansdagen		
Skulder till ägare	51 380	106 296
	51 380	106 296

Not 18 Upplupna kostnader och förutbetalda intäkter

Koncernen

	2024-12-31	2023-12-31
Upplupna löner	20 300	1 753
Upplupna semesterlöner	12 131	11 092
Upplupna sociala avgifter	6 886	4 752
Övriga poster	48 427	38 679
	87 744	56 275

Moderbolaget

	2024-12-31	2023-12-31
Övriga upplupna kostnader	109	250
	109	250

Not 19 Arvode till revisorer

Koncernen

	2024	2023
R3 revisionsbyrå KB		
Revisionsuppdrag	774	632
Skatterådgivning	0	24
Övriga tjänster	60	0
	834	656
PWC		
Revisionsuppdrag	114	88
Skatterådgivning	0	6
Övriga tjänster	0	72
	114	166
Deloitte AS		
Revisionsuppdrag	148	179
Övriga tjänster	0	10
	148	189

Gudrun Sjoden Group AB
Org.nr 556438-3148

28 (31)

2025060407097

KirkRice (EQ Accountants LLP)

Revisionsuppdrag	34	109
Övriga tjänster	11	16
	44	125

Leupold & partner

Revisionsuppdrag	149	149
	149	149

Yiu Cho Yan

Revisionsuppdrag	12	12
	12	12

Martinsen

Revisionsuppdrag	12	97
	12	97

Rantalainen

Revisionsuppdrag	23	57
	23	57

Caderas Martin

Övriga tjänster	137	90
	137	90

CLA

Övriga tjänster	200	223
	200	223

Moderbolaget

2024 **2023**

R3 revisionsbyrå KB & Deloitte

Revisionsuppdrag (R3)	204	228
Skatterådgivning (R3)	0	24
Övriga tjänster (R3)	54	0
Övriga frågor (Deloitte)	0	9
	258	261

Not 20 Resultat från andelar i koncernföretag

Moderbolaget

2024 **2023**

Utdelning	27 951	23 191
	27 951	23 191

Not 21 Bokslutsdispositioner

Moderbolaget

	2024	2023
Erhållna koncernbidrag	3 598	4 624
Lämnade koncernbidrag	-350	0
	3 248	4 624

Not 22 Andelar i koncernföretag

Moderbolaget

Namn	Kapital- andel %	Rösträtts- andel %	Antal andelar	Bokfört värde
Gudrun Sjödén Sverige AB	100	100	1 500	12 522
Gudrun Sjödén AS	100	100	100	57
Gudrun Sjödén ApS	100	100	125	152
Gudrun Sjoden Ltd	100	100	1	0
Gudrun Sjödén GmbH	100	100	50 000	246 403
Gudrun Sjoden OY	100	100	100	21
Gudrun Sjoden US Inc	100	100	1 500	0
Gudrun Sjödén B.V.	100	100	25	22
Gudrun Sjoden HK Ltd	100	100	100	12
Gudrun Sjoden FR S.A.S	100	100	500	54
Gudrun Sjödén Design & Produktion AB	100	100	500	50
Gudrun Sjoden India Private Limited	99	99	49 500	627
				259 921

	Org.nr	Säte
Gudrun Sjödén Sverige AB	556193-8233	Stockholm
Gudrun Sjödén AS	971 057 629	Gran, Norge
Gudrun Sjödén ApS	29 93 06 86	Köpenhamn, Danmark
Gudrun Sjoden Ltd	312551	St Andrews, UK
Gudrun Sjödén GmbH	HRB 2527	Zirndorf, Tyskland
Gudrun Sjoden OY	2495577-6	Helsingfors, Finland
Gudrun Sjoden US Inc	90-0866218	Dover, Delaware, US
Gudrun Sjödén B.V.	853824964	Amsterdam, Nederländerna
Gudrun Sjoden HK Ltd	2807074	Hong Kong
Gudrun Sjoden FR S.A.S	350 261 152	Paris, Frankrike
Gudrun Sjödén Design & Produktion AB	559216-9196	Stockholm
Gudrun Sjoden India Private Limited	U47711DL2024 FTC425447	New Delhi, India

Not 23 Aktiekapital

Moderbolaget

Aktiekapitalet består av 1 000 aktier med kvotvärde 100 kr.

Not 24 Förslag till disposition av årets resultat

Moderbolaget

2024-12-31

Förslag till vinstdisposition

Styrelsen föreslår att till förfogande stående vinstmedel:

balanserad vinst	163 709
Årets resultat	27 951
	191 660
disponeras så att i ny räkning överföres	191 660

Not 25 Eventualförpliktelser

Koncernen och moderbolaget

2024-12-31
14 746

2023-12-31
9 396

Moderbolaget har, som säkerhet för dotterbolagens åtaganden och förpliktelser, ställt en generell borgensförbindelse.

Not 26 Ställda säkerheter

Koncernen

2024-12-31

2023-12-31

För skulder till kreditinstitut:		
Spärrade medel för hyresgaranti	3 192	3 096
Företagsinteckningar	6 300	6 300
Spärrade medel för kreditkort	330	298
	9 822	9 694

Not 27 Väsentliga händelser efter räkenskapsårets slut

Koncernen

Under våren har beslut tagits gällande butiksbeståndet. Beslut har tagit att inte förlänga hyresavtalet för butiken i Oslo samtidigt som två nya butiker kommer att öppnas i Paris. Norge är en mogen marknad och där väljer vi att fokusera mer på e-handeln som är mer lönsam försäljningskanal. I Frankrike, som 2025 är en fokusmarknad, kommer två nya butiker att etableras med avsikt att driva och öka försäljningen på hela den franska marknaden.

Stockholm 2025-05-06

Gudrun Sjödén
Ordförande och VD

William Sjödén

Mikael Rosendahl

Cay Bond

Elisabeth Cedersund

Vår revisionsberättelse har lämnats

Tomas Nöjd
Auktoriserad revisor

Christina Kallin Sharpe
Auktoriserad revisor

Detta är ett elektroniskt undertecknat dokument

Underskrifterna i detta dokument uppfyller kraven för Avancerad Elektronisk Underskrift enligt definitionen i eIDAS (EU:s förordning 910/2014).

Äktheten kan kontrolleras i alla tjänster som kan validera underskrifter som godkänts av Myndigheten för digital förvaltning (DIGG). Använd till exempel valideringstjänsten [Signport](#). För validering med Adobe Acrobat Reader, [läs mer här](#).

Notera, om dokumentet skrivs ut på papper följer de elektroniska underskrifterna inte med och kan därför inte valideras.

Följande personer har genom sin elektroniska underskrift godkänt innehållet i detta dokument samt försäkrat att angivna uppgifter är korrekta.

Underskrift 1

Namn: Mikael Rosendahl
Identifieringsmetod: BankId
Datum och tid: 2025-05-06 14:00:38 GMT+02:00
Transaktions-ID: 74c552ddf5974839bd688b428b00ca5d

Underskrift 2

Namn: William Sjödén
Identifieringsmetod: BankId
Datum och tid: 2025-05-06 15:08:31 GMT+02:00
Transaktions-ID: 38a1f39cd4eb4e37836a2cc426c57c92

Underskrift 3

Namn: Elisabet Cedersund
Identifieringsmetod: BankId
Datum och tid: 2025-05-06 15:10:25 GMT+02:00
Transaktions-ID: 826402ab6f2c4ec59fb7311abbaa87cc

Underskrift 4

Namn: Cay Bond
Identifieringsmetod: BankId
Datum och tid: 2025-05-06 15:19:46 GMT+02:00
Transaktions-ID: feeb8d7ded2944a28242790a8599f462

Underskrift 5

Namn: Gudrun Sjödén
Identifieringsmetod: BankId
Datum och tid: 2025-05-06 18:48:12 GMT+02:00
Transaktions-ID: b0d9223d125641e1a7ce1260122a7747

Underskrift 6


Namn: Tomas Nöjd
Identifieringsmetod: BankId
Datum och tid: 2025-05-07 09:20:21 GMT+02:00
Transaktions-ID: 66a2c43cdf234278be6071bd5c89c532

Underskrift 7

Namn: Christina Kallin Sharpe
Identifieringsmetod: BankId
Datum och tid: 2025-05-07 09:26:10 GMT+02:00
Transaktions-ID: 540240ed542946e2addf78063808d722

R3
695702
402

Härmed intygas att
kopian överensstämmer
med originalet.


/ Mikael Jernin / 08-50528090
Red. ansvarig

REVISIONSBERÄTTELSE

Till bolagsstämman i Gudrun Sjoden Group AB
Org.nr. 556438-3148

Rapport om årsredovisningen och koncernredovisningen

Uttalanden

Vi har utfört en revision av årsredovisningen och koncernredovisningen för Gudrun Sjoden Group AB för år 2024 med undantag av hållbarhetsrapporten på sidorna 3-6.

Enligt vår uppfattning har årsredovisningen och koncernredovisningen upprättats i enlighet med årsredovisningslagen och ger en i alla väsentliga avseenden rättvisande bild av moderbolagets och koncernens finansiella ställning per den 31 december 2024 och av dessas finansiella resultat och kassaflöde för året enligt årsredovisningslagen. Våra uttalanden omfattar inte hållbarhetsrapporten på sidorna 3-6. Förvaltningsberättelsen är förenlig med årsredovisningens och koncernredovisningens övriga delar.

Vi tillstyrker därför att bolagsstämman fastställer resultaträkningen och balansräkningen för moderbolaget och för koncernen.

Grund för uttalanden

Vi har utfört revisionen enligt International Standards on Auditing (ISA) och god revisionssed i Sverige. Vårt ansvar enligt dessa standarder beskrivs närmare i avsnittet "Revisorns ansvar". Vi är oberoende i förhållande till moderbolaget och koncernen enligt god revisorssed i Sverige och har i övrigt fullgjort vårt yrkesetiska ansvar enligt dessa krav.

Vi anser att de revisionsbevis vi har inhämtat är tillräckliga och ändamålsenliga som grund för våra uttalanden.

Styrelsens ansvar

Det är styrelsen som har ansvaret för att årsredovisningen och koncernredovisningen upprättas och att de ger en rättvisande bild enligt årsredovisningslagen. Styrelsen ansvarar även för den interna kontroll som den bedömer är nödvändig för att upprätta en årsredovisning och koncernredovisning som inte innehåller några väsentliga felaktigheter, vare sig dessa beror på oegentligheter eller misstag.

Vid upprättandet av årsredovisningen och koncernredovisningen ansvarar styrelsen för bedömningen av bolagets och koncernens förmåga att fortsätta verksamheten. Den upplyser, när så är tillämpligt, om förhållanden som kan påverka förmågan att fortsätta verksamheten och att använda antagandet om fortsatt drift. Antagandet om fortsatt drift tillämpas dock inte om styrelsen avser att likvidera bolaget, upphöra med verksamheten eller inte har något realistiskt alternativ till att göra något av detta.

Revisorns ansvar

Våra mål är att uppnå en rimlig grad av säkerhet om huruvida årsredovisningen och koncernredovisningen som helhet inte innehåller några väsentliga felaktigheter, vare sig dessa beror på oegentligheter eller misstag, och att lämna en revisionsberättelse som innehåller våra uttalanden. Rimlig säkerhet är en hög grad av säkerhet, men är ingen garanti för att en revision som utförs enligt

ISA och god revisionssed i Sverige alltid kommer att upptäcka en väsentlig felaktighet om en sådan finns. Felaktigheter kan uppstå på grund av oegentligheter eller misstag och anses vara väsentliga om de enskilt eller tillsammans rimligen kan förväntas påverka de ekonomiska beslut som användare fattar med grund i årsredovisningen och koncernredovisningen.

Som del av en revision enligt ISA använder vi professionellt omdöme och har en professionellt skeptisk inställning under hela revisionen. Dessutom:

- identifierar och bedömer vi riskerna för väsentliga felaktigheter i årsredovisningen och koncernredovisningen, vare sig dessa beror på oegentligheter eller misstag, utformar och utför granskningsåtgärder bland annat utifrån dessa risker och inhämtar revisionsbevis som är tillräckliga och ändamålsenliga för att utgöra en grund för våra uttalanden. Risken för att inte upptäcka en väsentlig felaktighet till följd av oegentligheter är högre än för en väsentlig felaktighet som beror på misstag, eftersom oegentligheter kan innefatta agerande i maskopi, förfalskning, avsiktliga utelämnanden, felaktig information eller åsidosättande av intern kontroll.
- skaffar vi oss en förståelse av den del av bolagets interna kontroll som har betydelse för vår revision för att utforma granskningsåtgärder som är lämpliga med hänsyn till omständigheterna, men inte för att uttala oss om effektiviteten i den interna kontrollen.
- utvärderar vi lämpligheten i de redovisningsprinciper som används och rimligheten i styrelsens uppskattningar i redovisningen och tillhörande upplysningar.
- drar vi en slutsats om lämpligheten i att styrelsen använder antagandet om fortsatt drift vid upprättandet av årsredovisningen och koncernredovisningen. Vi drar också en slutsats, med grund i de inhämtade revisionsbevisen, om huruvida det finns någon väsentlig osäkerhetsfaktor som avser sådana händelser eller förhållanden som kan leda till betydande tvivel om bolagets och koncernens förmåga att fortsätta verksamheten. Om vi drar slutsatsen att det finns en väsentlig osäkerhetsfaktor, måste vi i revisionsberättelsen fästa uppmärksamheten på upplysningarna i årsredovisningen och koncernredovisningen om den väsentliga osäkerhetsfaktorn eller, om sådana upplysningar är otillräckliga, modifiera uttalandet om årsredovisningen och koncernredovisningen. Våra slutsatser baseras på de revisionsbevis som inhämtas fram till datumet för revisionsberättelsen. Dock kan framtida händelser eller förhållanden göra att ett bolag och en koncern inte längre kan fortsätta verksamheten.
- utvärderar vi den övergripande presentationen, strukturen och innehållet i årsredovisningen och koncernredovisningen, däribland upplysningarna, och om årsredovisningen och koncernredovisningen återger de underliggande transaktionerna och händelserna på ett sätt som ger en rättvisande bild.
- inhämtar vi tillräckliga och ändamålsenliga revisionsbevis avseende den finansiella informationen i enheterna eller affärsaktiviteterna inom koncernen för att göra ett uttalande

avseende koncernredovisningen. Vi ansvarar för styrning, övervakning och utförande av koncernrevisionen. Vi är ensamt ansvariga för våra uttalanden.

Vi måste informera styrelsen om bland annat revisionens planerade omfattning och inriktning samt tidpunkten för den. Vi måste också informera om betydelsefulla iakttagelser under revisionen, däribland de eventuella betydande brister i den interna kontrollen som vi identifierat.

Rapport om andra krav enligt lagar och andra författningar

Uttalanden

Utöver vår revision av årsredovisningen och koncernredovisningen har vi även utfört en revision av styrelsens förvaltning för Gudrun Sjoden Group AB för år 2024 samt av förslaget till dispositioner beträffande bolagets vinst eller förlust.

Vi tillstyrker att bolagsstämman disponerar vinsten enligt förslaget i förvaltningsberättelsen och beviljar styrelsens ledamöter ansvarsfrihet för räkenskapsåret.

Grund för uttalanden

Vi har utfört revisionen enligt god revisionssed i Sverige. Vårt ansvar enligt denna beskrivs närmare i avsnittet "Revisorns ansvar". Vi är oberoende i förhållande till moderbolaget och koncernen enligt god revisorssed i Sverige och har i övrigt fullgjort vårt yrkesetiska ansvar enligt dessa krav.

Vi anser att de revisionsbevis vi har inhämtat är tillräckliga och ändamålsenliga som grund för våra uttalanden.

Styrelsens ansvar

Det är styrelsen som har ansvaret för förslaget till dispositioner beträffande bolagets vinst eller förlust. Vid förslag till utdelning innefattar detta bland annat en bedömning av om utdelningen är försvarlig med hänsyn till de krav som bolagets och koncernens verksamhetsart, omfattning och risker ställer på storleken av bolagets och koncernens egna kapital, konsolideringsbehov, likviditet och ställning i övrigt.

Styrelsen ansvarar för bolagets organisation och förvaltningen av bolagets angelägenheter. Detta innefattar bland annat att fortlöpande bedöma bolagets och koncernens ekonomiska situation och att tillse att bolagets organisation är utformad så att bokföringen, medelsförvaltningen och bolagets ekonomiska angelägenheter i övrigt kontrolleras på ett betryggande sätt.

Revisorns ansvar

Vårt mål beträffande revisionen av förvaltningen, och därmed vårt uttalande om ansvarsfrihet, är att inhämta revisionsbevis för att med en rimlig grad av säkerhet kunna bedöma om någon styrelseledamot i något väsentligt avseende:

- företagit någon åtgärd eller gjort sig skyldig till någon försummelse som kan föranleda ersättningsskyldighet mot bolaget, eller
- på något annat sätt handlat i strid med aktiebolagslagen, årsredovisningslagen eller bolagsordningen.

Vårt mål beträffande revisionen av förslaget till dispositioner av bolagets vinst eller förlust, och därmed vårt uttalande om detta, är att med rimlig grad av säkerhet bedöma om förslaget är förenligt med aktiebolagslagen.

Rimlig säkerhet är en hög grad av säkerhet, men ingen garanti för att en revision som utförs enligt god revisionssed i Sverige alltid kommer att upptäcka åtgärder eller försummelser som kan föranleda ersättningsskyldighet mot bolaget, eller att ett förslag till dispositioner av bolagets vinst eller förlust inte är förenligt med aktiebolagslagen.

Som en del av en revision enligt god revisionssed i Sverige använder vi professionellt omdöme och har en professionellt

skeptisk inställning under hela revisionen. Granskningen av förvaltningen och förslaget till dispositioner av bolagets vinst eller förlust grundar sig främst på revisionen av räkenskaperna. Vilka tillkommande granskningsåtgärder som utförs baseras på vår professionella bedömning med utgångspunkt i risk och väsentlighet. Det innebär att vi fokuserar granskningen på sådana åtgärder, områden och förhållanden som är väsentliga för verksamheten och där avsteg och överträdelser skulle ha särskild betydelse för bolagets situation. Vi går igenom och prövar fattade beslut, beslutsunderlag, vidtagna åtgärder och andra förhållanden som är relevanta för vårt uttalande om ansvarsfrihet. Som underlag för vårt uttalande om styrelsens förslag till dispositioner beträffande bolagets vinst eller förlust har vi granskat om förslaget är förenligt med aktiebolagslagen.

Revisorns yttrande avseende den lagstadgade hållbarhetsrapporten

Det är styrelsen som har ansvaret för hållbarhetsrapporten på sidorna 3-6 och för att den är upprättad i enlighet med årsredovisningslagen.

Vår granskning har skett enligt FAR:s rekommendation RevR 12 Revisorns yttrande om den lagstadgade hållbarhetsrapporten. Detta innebär att vår granskning av hållbarhetsrapporten har en annan inriktning och en väsentligt mindre omfattning jämfört med den inriktning och omfattning som en revision enligt International Standards on Auditing och god revisionssed i Sverige har. Vi anser att denna granskning ger oss tillräcklig grund för vårt uttalande.

En hållbarhetsrapport har upprättats.

Stockholm den dag som framgår av vår elektroniska underskrift

Christina Kallin Sharpe

Auktoriserad revisor

Tomas Nöjd

Auktoriserad revisor

Detta är ett elektroniskt undertecknat dokument

2025060407101

Underskrifterna i detta dokument uppfyller kraven för Avancerad Elektronisk Underskrift enligt definitionen i eIDAS (EU:s förordning 910/2014).

Äktheten kan kontrolleras i alla tjänster som kan validera underskrifter som godkänts av Myndigheten för digital förvaltning (DIGG). Använd till exempel valideringstjänsten [Signport](#). För validering med Adobe Acrobat Reader, [läs mer här](#).

Notera, om dokumentet skrivs ut på papper följer de elektroniska underskrifterna inte med och kan därför inte valideras.

Följande personer har genom sin elektroniska underskrift godkänt innehållet i detta dokument samt försäkrat att angivna uppgifter är korrekta.

Underskrift 1

Namn: Tomas Nöjd
Identifieringsmetod: BankId
Datum och tid: 2025-05-07 14:37:30 GMT+02:00
Transaktions-ID: 5b8cf01c14504cbbb470e0043990f492

Underskrift 2

Namn: Christina Kallin Sharpe
Identifieringsmetod: BankId
Datum och tid: 2025-05-07 14:50:49 GMT+02:00
Transaktions-ID: eda9bcd3a36647d384bc6fdff49a7e23