


Årsredovisning
för
Brandel Holding AB
556783-9633

Räkenskapsåret
2024-05-01 - 2025-04-30

Fastställelseintyg

Undertecknad styrelseledamot i Brandel Holding AB intygar, dels att denna kopia av årsredovisningen stämmer överens med originalet, dels att resultaträkningen och balansräkningen i årsredovisningen har fastställts på årsstämma 2025-10-20. Årsstämman beslutade att godkänna styrelsens förslag till resultatdisposition.

Göteborg 2025-10-20


Carl Henrik Brandel

Årsredovisning
för
Brandel Holding AB
556783-9633

Räkenskapsåret

2024-05-01 - 2025-04-30

Styrelsen för Brandel Holding AB avger följande årsredovisning för räkenskapsåret
2024-05-01 - 2025-04-30.

Årsredovisningen är upprättad i svenska kronor, SEK. Om inte annat särskilt anges, redovisas alla belopp i hela kronor (kr). Uppgifter inom parentes avser föregående år.

Förvaltningsberättelse

Verksamheten

Allmänt om verksamheten

Bolaget äger och förvaltar fastigheten Musslan 18 i Båstads kommun.
Bolaget är ett helägt dotterbolag till Brandel Invest & Förvaltning AB org.nr 556632-3860 med säte i Göteborg och ingår i den koncern där Brandel Förvaltning AB org nr 559042-6655 med säte i Göteborg är moderbolag. Eftersom koncernen är klassificerad som mindre upprättas ingen koncernredovisning.

Företaget har sitt säte i Göteborg.

Flerårsöversikt (Tkr)	2024/25	2023/24	2022/23	2021/22
Nettoomsättning	679	642	635	601
Resultat efter finansiella poster	-17	-145	9	150
Soliditet (%)	2,7	2,1	4,4	4,4

Förändringar i eget kapital

	Aktie- kapital	Balanserat resultat	Årets resultat	Totalt
Belopp vid årets ingång	100 000	174 208	-145 995	128 213
Disposition enligt beslut av årsstämman:				
Balanseras i ny räkning		-145 995	145 995	0
Årets resultat			32 682	32 682
Belopp vid årets utgång	100 000	28 213	32 682	160 895

Resultatdisposition

Styrelsen föreslår att till förfogande stående vinstmedel (kronor):

balanserad vinst	28 213
årets vinst	32 682
	60 895
disponeras så att	
i ny räkning överföres	60 895
	60 895

Företagets resultat och ställning i övrigt framgår av efterföljande resultat- och balansräkning med noter.

Resultaträkning

Not

2024-05-01
-2025-04-30

2023-05-01
-2024-04-30

Rörelseintäkter, lagerförändringar m. m.

Nettoomsättning

672 872

604 526

Övriga rörelseintäkter

6 851

37 816

Summa rörelseintäkter, lagerförändringar m.m.

679 723

642 342

Rörelsekostnader

Övriga externa kostnader

-364 551

-393 526

Av- och nedskrivningar av materiella och immateriella
anläggningstillgångar

-98 594

-98 197

Summa rörelsekostnader

-463 145

-491 723

Rörelseresultat

216 578

150 619

Finansiella poster

Övriga ränteintäkter och liknande resultatposter

7 566

7 755

Räntekostnader och liknande resultatposter

-241 462

-304 369

Summa finansiella poster

-233 896

-296 614

Resultat efter finansiella poster

-17 318

-145 995

Bokslutsdispositioner

Erhållna koncernbidrag

50 000

0

Summa bokslutsdispositioner

50 000

0

Resultat före skatt

32 682

-145 995

Årets resultat

32 682

-145 995

Balansräkning

Not

2025-04-30

2024-04-30

TILLGÅNGAR

Anläggningstillgångar

Materiella anläggningstillgångar

Byggnader och mark

2

2 889 416

2 870 996

Inventarier, verktyg och installationer

3

55 174

59 111

Summa materiella anläggningstillgångar

2 944 590

2 930 107

Finansiella anläggningstillgångar

Fordringar hos koncernföretag

4

2 733 789

2 392 553

Summa finansiella anläggningstillgångar

2 733 789

2 392 553

Summa anläggningstillgångar

5 678 379

5 322 660

Omsättningstillgångar

Kortfristiga fordringar

Kundfordringar

49 716

34 285

Övriga fordringar

10

32 431

Förutbetalda kostnader och upplupna intäkter

39 973

38 722

Summa kortfristiga fordringar

89 699

105 438

Kassa och bank

Kassa och bank

221 022

554 278

Summa kassa och bank

221 022

554 278

Summa omsättningstillgångar

310 721

659 716

SUMMA TILLGÅNGAR

5 989 100

5 982 376

Balansräkning

Not

2025-04-30

2024-04-30

EGET KAPITAL OCH SKULDER

Eget kapital

Bundet eget kapital

Aktiekapital

100 000

100 000

Summa bundet eget kapital

100 000

100 000

Fritt eget kapital

Balanserat resultat

28 213

174 208

Årets resultat

32 682

-145 995

Summa fritt eget kapital

60 895

28 213

Summa eget kapital

160 895

128 213

Långfristiga skulder

5

Övriga skulder till kreditinstitut

5 685 000

5 685 000

Summa långfristiga skulder

5 685 000

5 685 000

Kortfristiga skulder

Leverantörsskulder

21 269

51 949

Skulder till koncernföretag

4 342

4 342

Skatteskulder

117 594

112 872

Summa kortfristiga skulder

143 205

169 163

SUMMA EGET KAPITAL OCH SKULDER

5 989 100

5 982 376

Noter

Not 1 Redovisningsprinciper

Allmänna upplysningar

Årsredovisningen är upprättad i enlighet med årsredovisningslagen och Bokföringsnämndens allmänna råd (BFNAR 2016:10) om årsredovisning i mindre företag.

Avskrivning

Tillämpade avskrivningstider:

Byggnader	50 år
Inventarier, verktyg och installationer	5 år

Not 2 Byggnader och mark

	2025-04-30	2024-04-30
Ingående anskaffningsvärden	5 285 171	5 285 171
Inköp	113 077	0
Utgående ackumulerade anskaffningsvärden	5 398 248	5 285 171
Ingående avskrivningar	-2 414 175	-2 319 915
Årets avskrivningar	-94 657	-94 260
Utgående ackumulerade avskrivningar	-2 508 832	-2 414 175
Utgående redovisat värde	2 889 416	2 870 996

Not 3 Inventarier, verktyg och installationer

	2025-04-30	2024-04-30
Ingående anskaffningsvärden	78 750	78 750
Utgående ackumulerade anskaffningsvärden	78 750	78 750
Ingående avskrivningar	-19 639	-15 702
Årets avskrivningar	-3 937	-3 937
Utgående ackumulerade avskrivningar	-23 576	-19 639
Utgående redovisat värde	55 174	59 111

Not 4 Fordringar hos koncernföretag

	2025-04-30	2024-04-30
Ingående anskaffningsvärden	2 392 553	2 397 841
Tillkommande fordringar	341 236	0
Avgående fordringar	0	-5 288
Utgående ackumulerade anskaffningsvärden	2 733 789	2 392 553
Utgående redovisat värde	2 733 789	2 392 553

Not 5 Långfristiga skulder

	2025-04-30	2024-04-30
Långfristiga skulder som förfaller senare än 5 år	5 685 000	5 685 000
	5 685 000	5 685 000

Not Ställda säkerheter

	2025-04-30	2024-04-30
Fastighetsinteckning	5 764 000	5 764 000
	5 764 000	5 764 000

2025110703935

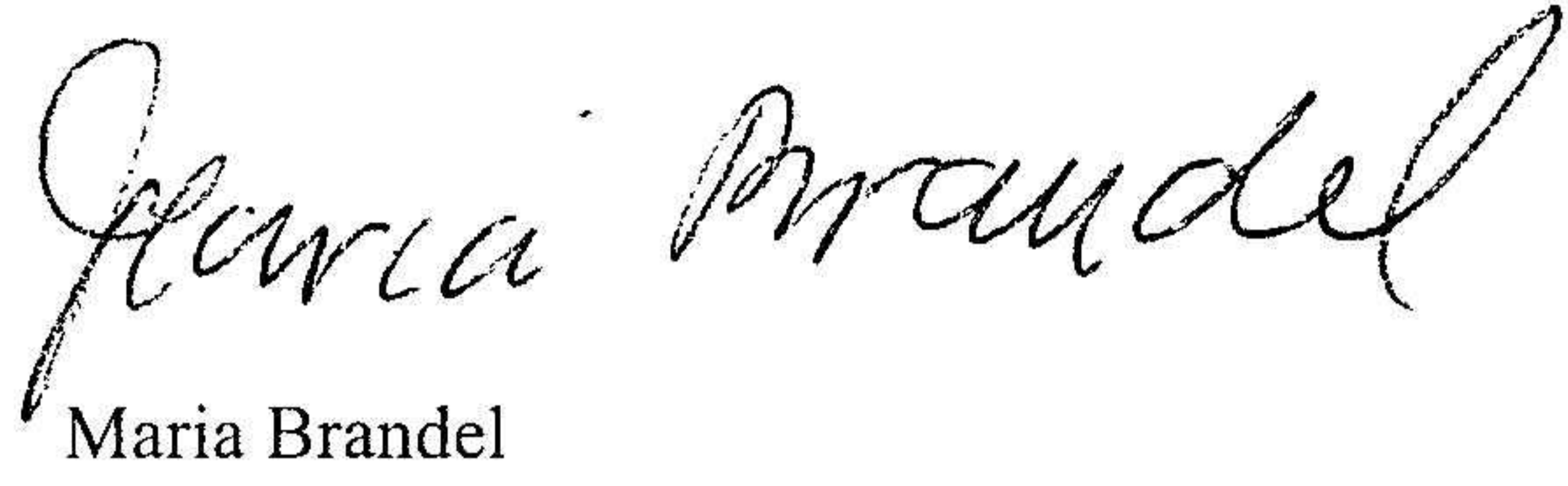
Göteborg 2025-10- 28




Carl Henrik Brandel
Ordförande



Charlotta Skagemark Brandel



Maria Brandel



Charles Brandel