

# Årsredovisning

för

## Carlstad Alltjänst AB

Organisations nr. 559329-0983

Räkenskapsår

2024-01-01 – 2024-12-31


### Fastställelseintyg

Undertäckt av styrelseledamot intygar härmed att resultat- och balansräkningen fastställts på årsstämman 2025-06-18 Årsstämman beslöt tillika godkänna styrelsens förslag till resultatdisposition

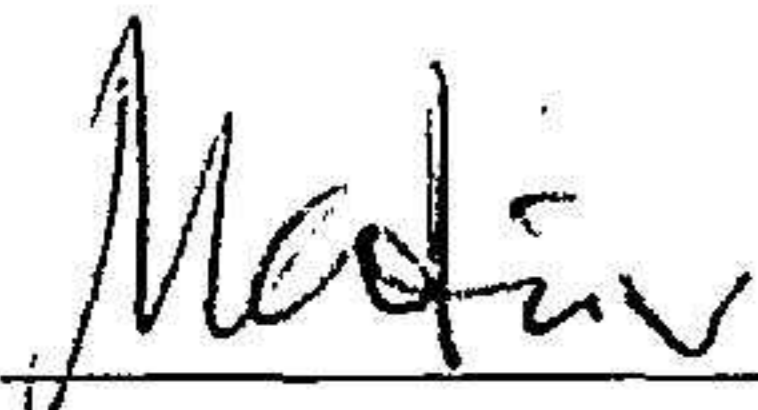
Arvika 2025-06-18



Liridon Rama



Ken Jimmy Kristiansson



Carl Martin Berglund

# Årsredovisning

för

## Carlstad Alltjänst AB

Organisations nr. 559329-0983

Räkenskapsår

2024

Carlstad Alltjänst AB

Organisations nr. 559329-0983

## Årsredovisning för räkenskapsåret 2024-01-01 – 2024-12-31

Styrelsen för Carlstad Alltjänst AB avger härmed följande årsredovisning

|                        |     |
|------------------------|-----|
| Förvaltningsberättelse | 2   |
| Resultaträkning        | 3   |
| Balansräkning          | 4-5 |
| Tillägsupplysningar    | 6-8 |

| Inehåll                | sida |
|------------------------|------|
| Förvaltningsberättelse | 2    |
| Resultaträkning        | 3    |
| Balansräkning          | 4-5  |
| Tillägsupplysningar    | 6-8  |

# Carlstads Alltjänst AB

Organisations nr. 559329-0983

## Förvaltningberättelse

### Allmänt om verksamheten

Bolaget registrerades år 2021-07-29 och skall vara ett konsultbolag inom takrenoveringar, fönsterbyten, dörr och andra renoveringsjobb därmed förenlig verksamhet.

| Flerårsöversikt (tkr)             | 2024 | 2023  |
|-----------------------------------|------|-------|
| Nettoomsättning                   | 892  | 1 755 |
| Resultat efter finansiella poster | 199  | -1    |
| Soliditet (%)                     | 67   | neg   |

### Resultatdisposition

Förslag till vinst/förlustdisposition

Styrelsen föreslår att till förfogande stående vinst/förlustmedel (kronor)

|                                       |               |  |
|---------------------------------------|---------------|--|
| Balanserat resultat                   | -1 260        |  |
| Årets vinst/förlust                   | 198 996       |  |
| Aktieägartillskott                    | -100 000      |  |
| <b>Totalt</b>                         | <b>97 736</b> |  |
| Disponeras att i ny räkning överföres | 97 736        |  |

Företagets resultat och ställning i övrigt framgår av efterföljande resultat- och balansräkning med tilläggsupplysningar.

nk=20250630;2025070202652

|   | Not | 2024-01-01<br>2024-12-31 | 2023-01-01<br>2023-12-31 |
|---|-----|--------------------------|--------------------------|
| <b>Resultaträkning (kostnadsslagsindelad)</b>   |     |                          |                          |
| <b>Rörelseintäkter, lagerförändringar m.m</b>   |     |                          |                          |
| Nettoomsättning   |     | 891 552                  | 1 755 384                |
| Övriga rörelseintäkter  |     |                          |                          |
| <b>Summa rörelseintäkter</b>  |     | <b>891 552</b>           | <b>1 755 384</b>         |
| <b>Rörelsekostnader</b>   |     |                          |                          |
| Råvaror och förnödenheter   |     | -416 443                 | -760 281                 |
| Övriga externa kostnader  |     | -248 695                 | -485 040                 |
| Personalkostnader   | 1   |                          | -574 302                 |
| Avskrivningar och nedskrivningar av materiella och immateriella anläggningstillgångar | 2   | -27 000                  | -27 000                  |
| <b>Summa Rörelsekostnader</b>   |     | <b>-692 138</b>          | <b>-1 846 623</b>        |
| <b>Rörelseresultat</b>  |     | <b>199 414</b>           | <b>-91 239</b>           |
| <b>Finansiella poster</b>   |     |                          |                          |
| Övriga ränteintäkter och liknande intäkter  |     | 295                      | 892                      |
| Räntekostnader och liknande kostnader   |     | -713                     | -12 046                  |
| <b>Summa Finansiella poster</b>   |     | <b>-418</b>              | <b>-11 154</b>           |
| <b>Resultat efter finansiella poster</b>  |     | <b>198 996</b>           | <b>-102 393</b>          |
| <b>Bokslutsdispositioner</b>  |     |                          |                          |
| Förändring av periodiseringsfonder  |     |                          |                          |
| Förändring avskrivningar utöver plan  |     |                          |                          |
| Förändring av lagerreserv   |     |                          |                          |
| <b>Summa bokslutsdispositioner</b>  | 3   |                          |                          |
| <b>Resultat före skatt</b>  |     | <b>198 996</b>           | <b>-102 393</b>          |
| <b>Skatter</b>  |     |                          |                          |
| Skatt på årets resultat   |     |                          |                          |
| <b>Årets resultat</b>   |     | <b>198 996</b>           | <b>-102 393</b>          |

enk=20250630;2025070202633

|  | Not | 2024-01-01<br>2024-12-31 | 2023-01-01<br>2023-12-31 |
|--|-----|--------------------------|--------------------------|
| <b>Balansräkning</b>                         |     |                          |                          |
| <b>TILLGÅNGAR</b>                            |     |                          |                          |
| <b>Anläggningstillgångar</b>                 |     |                          |                          |
| <b>Materiella anläggningstillgångar</b>      |     |                          |                          |
| Inventarier, verktyg och installationer      | 4   | 94 000                   | 121 000                  |
| <b>Summa anläggningstillgångar</b>           |     | <b>94 000</b>            | <b>121 000</b>           |
| <b>Omsättningstillgångar</b>                 |     |                          |                          |
| <b>Varolager m.m.</b>                        |     |                          |                          |
| Råvaror och förnödenheter                    |     |                          |                          |
| <b>Summa varolager</b>                       |     | <b>0</b>                 | <b>0</b>                 |
| <b>Kortfristiga fordringar</b>               |     |                          |                          |
| Övriga fordringar                            |     | 10 239                   | 2 243                    |
| Förutbetalda kostnader och upplupna intäkter |     |                          |                          |
| <b>Summa kortfristiga fordringar</b>         |     | <b>10 239</b>            | <b>2 243</b>             |
| <b>Kassa och bank</b>                        |     |                          |                          |
| Kassa och bank                               |     | 41 054                   | 16 283                   |
| <b>Summa omsättningstillgångar</b>           |     | <b>51 293</b>            | <b>18 526</b>            |
| <b>SUMMA TILLGÅNGAR</b>                      |     | <b>145 293</b>           | <b>139 526</b>           |

nk=20250630;2025070202634

|  | Not | 2024-01-01<br>2024-12-31 | 2023-01-01<br>2023-12-31 |
|--|-----|--------------------------|--------------------------|
|--|-----|--------------------------|--------------------------|

## Balansräkning

### EGET KAPITAL, AVSÄTTNINGAR OCH SKULDER

#### Eget kapital

##### *Bundet eget kapital*

|              |  |        |        |
|--------------|--|--------|--------|
| Aktiekapital |  | 25 000 | 25 000 |
|--------------|--|--------|--------|

##### *Fritt eget kapital*

|                                |  |        |       |
|--------------------------------|--|--------|-------|
| Balanserad vinst eller förlust |  | -1 260 | 1 133 |
|--------------------------------|--|--------|-------|

|                |  |         |          |
|----------------|--|---------|----------|
| Årets resultat |  | 198 996 | -102 393 |
|----------------|--|---------|----------|

|                    |  |          |         |
|--------------------|--|----------|---------|
| Aktieägartillskott |  | -100 000 | 100 000 |
|--------------------|--|----------|---------|

|                                 |  |               |               |
|---------------------------------|--|---------------|---------------|
| <b>Summa fritt eget kapital</b> |  | <b>97 736</b> | <b>-1 260</b> |
|---------------------------------|--|---------------|---------------|

|                           |   |                |               |
|---------------------------|---|----------------|---------------|
| <b>Summa Eget kapital</b> | 5 | <b>122 736</b> | <b>23 740</b> |
|---------------------------|---|----------------|---------------|

#### *Obeskattade reserver*

Periodiseringsfonder

Akkumulerade överavskrivningar

|                                   |   |          |          |
|-----------------------------------|---|----------|----------|
| <b>Summa obeskattade reserver</b> | 6 | <b>0</b> | <b>0</b> |
|-----------------------------------|---|----------|----------|

#### *Långfristiga skulder*

|                                    |   |  |         |
|------------------------------------|---|--|---------|
| Övriga skulder till kreditinstitut | 7 |  | 106 990 |
|------------------------------------|---|--|---------|

#### *Kortfristiga skulder*

Övriga skulder till kreditinstitut

Leverantörsskulder

|               |  |        |       |
|---------------|--|--------|-------|
| skatteskulder |  | 13 295 | 1 255 |
|---------------|--|--------|-------|

|                |  |       |       |
|----------------|--|-------|-------|
| Övriga skulder |  | 9 208 | 7 541 |
|----------------|--|-------|-------|

|  |  |  |  |
|--|--|--|--|
| Upplupna kostnader och förutbetalda intäkter |  |  |  |
|--|--|--|--|

|                                   |  |               |              |
|-----------------------------------|--|---------------|--------------|
| <b>Summa kortfristiga skulder</b> |  | <b>22 503</b> | <b>8 796</b> |
|-----------------------------------|--|---------------|--------------|

|                      |  |               |              |
|----------------------|--|---------------|--------------|
| <b>Summa skulder</b> |  | <b>22 503</b> | <b>8 796</b> |
|----------------------|--|---------------|--------------|

|                                       |  |                |                |
|---------------------------------------|--|----------------|----------------|
| <b>SUMMA EGET KAPITAL OCH SKULDER</b> |  | <b>145 239</b> | <b>139 526</b> |
|---------------------------------------|--|----------------|----------------|

## Tilläggsupplysningar

### Redovisnings- och värderingsprinciper

De redovisningsprinciper som tillämpas överensstämmer med årsredovisningslagen samt bokföringsnämndens allmänna råd och vägledningar. Redovisningsprinciperna är oförändrade jämfört med föregående år.

Fordringar och skulder i utländsk valuta har omräknats enligt balansdagens kurs.

### Avskrivningar

Materiella anläggningstillgångar skrivs av linjärt under den beräknade nyttjandeperioden.

Inventarier, verktyg och installationer

5 år

### Nyckeltalsdefinitioner

#### *Nettoomsättning*

Rörelsens huvudintäkter, fakturerade kostnader, sidointäkter samt intäktskorrigeringar.

#### *Resultat efter finansiella poster*

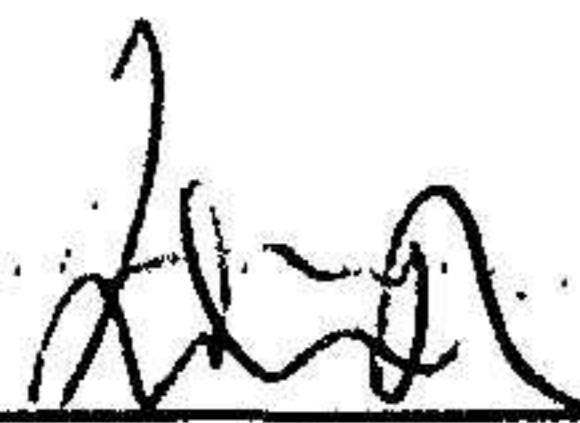
Resultat efter finansiella intäkter och kostnader, men före extraordinära intäkter och kostnader.

#### *Soliditet (%)*


Justerat eget kapital (eget kapital och obeskattade reserver med avdrag för uppskjuten skatt) i procent av balansomslutning.

Arvika 2025-06-18

Liridin Rama



Ken Jimmy Kristiansson



Carl Martin Berglund



## Upplysningar till Resultaträkning

### Not 1 Anställda och personalkostnad

#### Medelantalet anställda

|               | 2024-01-01<br>2024-12-31 | 2023-01-01<br>2023-12-31 |
|---------------|--------------------------|--------------------------|
| Män           | 1                        | 2                        |
| Kvinnor       |                          |                          |
| <b>Totalt</b> | <b>1</b>                 | <b>2</b>                 |

#### Löner, andra ersättningar och sociala kostnader

|  | 2024-01-01<br>2024-12-31 | 2023-01-01<br>2023-12-31 |
|--|--------------------------|--------------------------|
| Löner och andra ersättningar:                                |                          | 437 000                  |
| Sociala kostnader o pensioskost                              |                          | 137 302                  |
| <b>Summa löner, sociala kostnader och andra ersättningar</b> | <b>0</b>                 | <b>574 302</b>           |

#### Not 2 Avskrivningar av materiella och imateriella tillgångar

|   | 2024-01-01<br>2024-12-31 | 2023-01-01<br>2023-12-31 |
|---|--------------------------|--------------------------|
| Inventarier, verktyg och installationer | 27 000                   | 27 000                   |
| <b>Summa avskrivningar</b>              | <b>27 000</b>            | <b>27 000</b>            |

#### Not 3 Bokslutsdispositioner

|                                       | 2024-01-01<br>2024-12-31 | 2023-01-01<br>2023-12-31 |
|---------------------------------------|--------------------------|--------------------------|
| Föreändring av periodiseringsfond     |                          |                          |
| Föreändring avskrivningar utöver plan |                          |                          |
| <b>Summa</b>                          | <b>0</b>                 | <b>0</b>                 |

## Upplysningar till balansräkningen

### Not 4 Inventarier, verktyg och installationer och imateriella tillgångar

|  | 2024-01-01<br>2024-12-31 | 2023-01-01<br>2023-12-31 |
|--|--------------------------|--------------------------|
| <b>Inventarier, verktyg och installationer</b> |                          |                          |
| Ingående anskaffningsvärden                    | 135 000                  | 135 000                  |
| Inköp  | 40 000                   | 40 000                   |
| <b>Utgående anskaffningsvärden</b>             | <b>175 000</b>           | <b>175 000</b>           |
| Ingående avskrivningar                         | -54 000                  | -27 000                  |
| Årets avskrivningar                            | -27 000                  | -27 000                  |
| <b>Utgående ackumulerade avskrivningar</b>     | <b>-81 000</b>           | <b>-54 000</b>           |
| <b>Utgående redovisat värde</b>                | <b>94 000</b>            | <b>121 000</b>           |

### Not 5 Eget kapital

|                              | Aktie-<br>kapital | Fritt eget<br>kapital |
|------------------------------|-------------------|-----------------------|
| Vid årets början             | 25 000            | -271 260              |
| Aktieägartillskott, erhållna |                   | 170 000               |
| Utdelning                    |                   |                       |
| Årets resultat               |                   | 198 996               |
| <b>Vid årets slut</b>        | <b>25 000</b>     | <b>97 736</b>         |

### Not 6 Obeskattade reserver

|                              | 2024-12-31 | 2023-12-31 |
|------------------------------|------------|------------|
| Periodiseringsfonder:        |            |            |
| Avskrivningar utöver plan    |            |            |
| <b>Totalt vid årets slut</b> | <b>0</b>   | <b>0</b>   |

### Not 7 Långfristiga skulder

|  | 2024-12-31 | 2023-12-31 |
|--|------------|------------|
| Förfallotidpunkt 1-5 år från balansdagen |            |            |
| <b>Summa</b>                             | <b>0</b>   | <b>0</b>   |