

**Årsredovisning**  
för  
**Maximita Aktiebolag**


556206-9400

Räkenskapsåret

2025

Undertecknad styrelseledamot i Maximita AB intygar härmed, att en med denna avskrift likalydande resultat- och balansräkning fastställts på årsstämma den 31 januari 2026. Årsstämman beslöt tillika godkänna styrelsens förslag till resultatdisposition.

Lund den 9 april 2026

  
Per-Axel Fagerholm

Styrelsen för Maximita Aktiebolag avger följande årsredovisning för räkenskapsåret 2025.

Årsredovisningen är upprättad i svenska kronor, SEK. Om inte annat särskilt anges, redovisas alla belopp i hela kronor (kr). Uppgifter inom parentes avser föregående år.

Förvaltningsberättelse

## Verksamheten

### Allmänt om verksamheten

Bolaget bedriver förvaltning av värdepapper.

Företaget har sitt säte i Lund.

<b>Flerårsöversikt (Tkr)</b>	<b>2025</b>	<b>2024</b>	<b>2023</b>	<b>2022</b>
Nettoomsättning	0	0	0	0
Resultat efter finansiella poster	1 662	5 745	1 187	1 105
Soliditet (%)	93,7	95,0	98,5	97,8

## Förändringar i eget kapital

	<b>Aktie- kapital</b>	<b>Reserv- fond</b>	<b>Balanserat resultat</b>	<b>Årets resultat</b>	<b>Totalt</b>
Belopp vid årets ingång	300 000	60 000	12 996 880	4 637 016	17 993 896
Disposition enligt beslut av årsstämman:					
Utdelning			-360 000		-360 000
Balanseras i ny räkning			4 637 016	-4 637 016	0
Årets resultat				1 369 177	1 369 177
<b>Belopp vid årets utgång</b>	<b>300 000</b>	<b>60 000</b>	<b>17 273 896</b>	<b>1 369 177</b>	<b>19 003 073</b>

## Resultatdisposition

Styrelsen föreslår att till förfogande stående vinstmedel (kronor):

balanserad vinst	17 273 896,05
årets vinst	<u>1 369 177,82</u>
	<b>18 643 072,87</b>

disponeras så att	
till aktieägare utdelas (135 kronor per aktie)	405 000,00
i ny räkning överföres	<u>18 238 072,87</u>
	<b>18 643 072,87</b>

Styrelsen föreslås bemyndigas att besluta om tidpunkt då utdelningen skall betalas.

Styrelsen anser att förslaget är förenligt med försiktighetsregeln i 17 kap. 3 § aktiebolagslagen enligt följande redogörelse: Styrelsens uppfattning är att vinstutdelningen är försvarlig med hänsyn till de krav verksamhetens art, omfattning och risk ställer på storleken på det egna kapitalet, bolagets konsolideringsbehov, likviditet och ställning i övrigt.

Företagets resultat och ställning i övrigt framgår av efterföljande resultat- och balansräkning med noter.



## Resultaträkning

	Not	2025-01-01 -2025-12-31	2024-01-01 -2024-12-31
<b>Rörelseintäkter, lagerförändringar m. m.</b>			
Nettoomsättning		0	0
<b>Summa rörelseintäkter, lagerförändringar m.m.</b>		<b>0</b>	<b>0</b>
<b>Rörelsekostnader</b>			
Övriga externa kostnader		-13 898	-8
Personalkostnader	2	0	0
<b>Summa rörelsekostnader</b>		<b>-13 898</b>	<b>-8</b>
<b>Rörelseresultat</b>		<b>-13 898</b>	<b>-8</b>
<b>Finansiella poster</b>			
Resultat från övriga finansiella anläggningstillgångar	3	1 431 791	5 712 340
Övriga ränteintäkter och liknande resultatposter		38 134	39 053
Nedskrivningar av finansiella anläggningstillgångar och kortfristiga placeringar		208 000	0
Räntekostnader och liknande resultatposter		-1 982	-6 664
<b>Summa finansiella poster</b>		<b>1 675 943</b>	<b>5 744 729</b>
<b>Resultat efter finansiella poster</b>		<b>1 662 045</b>	<b>5 744 721</b>
<b>Resultat före skatt</b>		<b>1 662 045</b>	<b>5 744 721</b>
<b>Skatter</b>			
Skatt på årets resultat		-292 868	-1 107 705
<b>Årets resultat</b>		<b>1 369 177</b>	<b>4 637 016</b>

Fotokopiens överensstämmelse  
med originalet intygas:



## Balansräkning

Not 2025-12-31 2024-12-31

### TILLGÅNGAR

#### Anläggningstillgångar

##### *Finansiella anläggningstillgångar*

Andra långfristiga värdepappersinnehav	4	16 780 739	13 674 362
Andra långfristiga fordringar	5	1 686 000	0
<b>Summa finansiella anläggningstillgångar</b>		<b>18 466 739</b>	<b>13 674 362</b>
<b>Summa anläggningstillgångar</b>		<b>18 466 739</b>	<b>13 674 362</b>

#### Omsättningstillgångar

##### *Kortfristiga fordringar*

Övriga fordringar		812 868	30 885
Förutbetalda kostnader och upplupna intäkter		0	11 385
<b>Summa kortfristiga fordringar</b>		<b>812 868</b>	<b>42 270</b>

##### *Kassa och bank*

Kassa och bank		1 009 640	5 232 064
<b>Summa kassa och bank</b>		<b>1 009 640</b>	<b>5 232 064</b>
<b>Summa omsättningstillgångar</b>		<b>1 822 508</b>	<b>5 274 334</b>

### SUMMA TILLGÅNGAR

20 289 247 18 948 696

Protokollens överensstämmelse  
med originalet intygast



## Balansräkning

Not

2025-12-31

2024-12-31

### EGET KAPITAL OCH SKULDER

#### Eget kapital

##### *Bundet eget kapital*

Aktiekapital

300 000

300 000

Reservfond

60 000

60 000

**Summa bundet eget kapital**

**360 000**

**360 000**

##### *Fritt eget kapital*

Balanserat resultat

17 273 896

12 996 880

Årets resultat

1 369 177

4 637 016

**Summa fritt eget kapital**

**18 643 073**

**17 633 896**

**Summa eget kapital**

**19 003 073**

**17 993 896**

#### Långfristiga skulder

Checkräkningskredit

6

579 824

0

**Summa långfristiga skulder**

**579 824**

**0**

#### Kortfristiga skulder

Skatteskulder

692 850

882 201

Övriga skulder

0

59 099

Upplupna kostnader och förutbetalda intäkter

13 500

13 500

**Summa kortfristiga skulder**

**706 350**


**954 800**

**SUMMA EGET KAPITAL OCH SKULDER**

**20 289 247**

**18 948 696**

Fotokopians Äverensförmågan  
med utgående intygar



## Noter

### Not 1 Redovisningsprinciper

#### Allmänna upplysningar

Årsredovisningen är upprättad i enlighet med årsredovisningslagen och Bokföringsnämndens allmänna råd (BFNAR 2016:10) om årsredovisning i mindre företag.

#### Nyckeltalsdefinitioner

Nettoomsättning

Rörelsens huvudintäkter, fakturerade kostnader, sidointäkter samt intäktskorrigeringar.

Resultat efter finansiella poster

Resultat efter finansiella intäkter och kostnader men före bokslutsdispositioner och skatter.

Soliditet (%)

Justerat eget kapital (eget kapital och obeskattade reserver med avdrag för uppskjuten skatt) i procent av balansomslutning.

### Not 2 Medelantalet anställda

	2025	2024
Medelantalet anställda	0	0

Bolaget har inte haft några anställda.

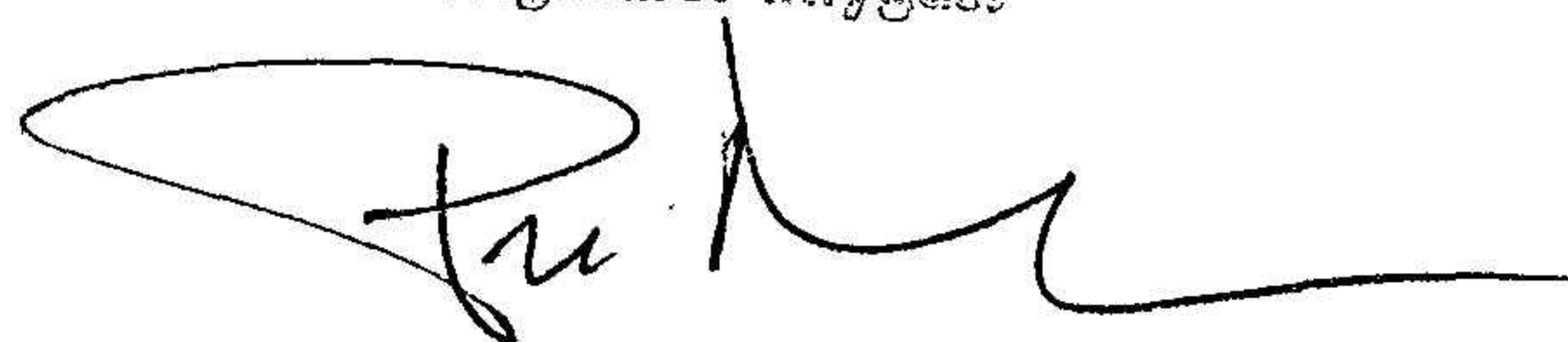
### Not 3 Resultat från övriga finansiella anläggningstillgångar

	2025	2024
Mottagna utdelningar	1 406 791	1 197 856
Realisationsresultat från andelar i andra företag	0	4 514 484
Realisationsvinst vid återköp av kapitalförsäkring	25 000	0
	<b>1 431 791</b>	<b>5 712 340</b>

### Not 4 Andra långfristiga värdepappersinnehav

	2025-12-31	2024-12-31
Ingående anskaffningsvärden	13 882 362	13 756 532
Inköp	4 183 377	2 054 083
Försäljningar	0	-1 928 253
Omklassificeringar	-1 285 000	0
<b>Utgående ackumulerade anskaffningsvärden</b>	<b>16 780 739</b>	<b>13 882 362</b>
Ingående nedskrivningar	-208 000	-208 000
Återförda nedskrivningar	208 000	0
<b>Utgående ackumulerade nedskrivningar</b>	<b>0</b>	<b>-208 000</b>
<b>Utgående redovisat värde</b>	<b>16 780 739</b>	<b>13 674 362</b>

För Kopians överenskomst  
med originalet intygast



**Not 5 Andra långfristiga fordringar**

	2025-12-31	2024-12-31
Ingående anskaffningsvärden	0	0
Tillkommande fordringar	401 000	0
Omklassificeringar	1 285 000	0
<b>Utgående ackumulerade anskaffningsvärden</b>	<b>1 686 000</b>	<b>0</b>
<b>Utgående redovisat värde</b>	<b>1 686 000</b>	<b>0</b>

**Not 6 Checkräkningskredit**

	2025-12-31	2024-12-31
Utnyttjad kredit uppgår till	579 824	59 099

**Not 7 Ställda säkerheter**

	2025-12-31	2024-12-31
Pantsatta värdepapper	579 824	59 099
	<b>579 824</b>	<b>59 099</b>

Årsredovisningens innehåll färdigställdes den 12 januari 2026

Lund



Siri Fagerholm  
Ordförande  
2026-01-30




Ingrid Gustafsson

2026-01-30




Per-Axel Fagerholm

2026-01-30



Axel Fagerholm

2026-01-30



Erik Fagerholm

2026-01-30

Fotokopiens överensstämmelse  
med originalet intygas:

