

Årsredovisning för

Hamamatsu Photonics Norden AB

556323-7659

Räkenskapsåret

2021-10-01 - 2022-09-30

Fastställelseintyg

Undertecknad styrelseledamot och VD i Hamamatsu Photonics Norden AB intygar härmed dels att denna kopia av årsredovisningen överensstämmer med originalet, dels att resultat- och balansräkningen fastställts på årsstämma 2022-12-06. Årsstämman beslutade att godkänna styrelsens förslag till resultatdisposition.

Kista 2023-04-11



Mats Hede

Verkställande direktör

Innehållsförteckning:**Sida**

Förvaltningsberättelse	1-3
Resultaträkning	4
Balansräkning	5-6
Kassaflödesanalys	7
Noter	8-15
Underskrifter	16

Förvaltningsberättelse

Styrelsen och verkställande direktören för Hamamatsu Photonics Norden AB, 556323-7659 upprättar härmed årsredovisning för räkenskapsåret 2021-10-01 - 2022-09-30. Bolagets säte är i Stockholm.

Allmänt om verksamheten

Hamamatsu Photonics Norden AB är ett helägt dotterbolag till Hamamatsu Photonics Europe GmbH, i Herrsching am Ammersee, Tyskland. Hamamatsu Photonics Europe GmbH är ett helägt dotterbolag till Photonics Management Europe SRL i Belgien. Photonics Management Europe SRL är ett helägt dotterbolag till Hamamatsu Photonics K.K i Hamamatsu City, Japan.

Bolagets verksamhet omfattar marknadsföring, försäljning och teknisk kundsupport av komponenter, moduler och system inom området optoelektronik. Bolaget representerar moderbolaget och koncernen, i hela Norden (utom Danmark), samt de baltiska länderna. Bolaget representerar även moderbolaget i OSS, men från den 25 februari 2022 stoppades all försäljning till Ryssland och Belarus, vilket har påverkat räkenskapsårets omsättning och resultat väsentligt.

I Norden dominerar försäljning till medicintekniska tillämpningar medan större delen av försäljningen inom OSS berör olika områden såsom medicinsk teknik, råvaruutvinning och säkerhetsapplikationer.

Moderbolaget, Hamamatsu Photonics Europe GmbH, koordinerar och utvecklar samarbetet mellan koncernens fem säljbolag i Europa, t ex inom marknadsföring, data/IT och teknisk kundsupport, vilket bidrar till att effektivisera verksamheten ytterligare.

Hållbarhetsupplysningar:

Bolaget har ej kollektivavtal, men följer gängse standard.

Bolagets vision:

Hamamatsu Photonics Norden AB bidrar till samhället för bättre liv, hälsa och miljö.

Arbetsmiljö, jämställdhet och kompetensutveckling:

Vi arbetar med ett systematiskt arbetsmiljöarbete, vilket har varit extra viktigt under pandemin med utökat distansarbete. En jämställdhetspolicy finns upprättad som vi följer och arbetar med inom områden som t ex ledarskap, rekrytering, lönesättning, kompetensutveckling och arbetsmiljö. Det finns en kompetensutvecklingsplan där alla medarbetare är inkluderade och delaktiga. Genom ett kontinuerligt arbete med kvalitetsledningssystemet har vi tydliga processer och ett kontinuerligt förbättringsarbete, där hela personalen är engagerad.

Utveckling av företagets verksamhet, resultat och ställning

	2022-09-30	2021-09-30	2020-09-30	2019-09-30	2018-09-30
Nettoomsättning	265 386 029	340 004 556	308 846 902	394 950 593	375 515 977
Rörelsemarginal %	0,9	9,3	4,6	6,3	7
Balansomslutning	135 439 658	148 890 995	166 006 362	175 570 143	156 040 516
Soliditet %	57,7	63,8	48,2	51,1	59,7

Definitioner: se nedan

Definition av nyckeltal

Rörelsemarginal %:
Rörelseresultat / Nettoomsättning

Balansomslutning
Totala tillgångar

Soliditet %
Justerat eget kapital / Totala tillgångar

Väsentliga händelser under räkenskapsåret

Corona-pandemin och händelser i OSS med start den 24 februari har haft en negativ inverkan på bolagets omsättning och resultat avseende olika branscher. Bolaget har pausat och terminerat avtal i samband med att all försäljning stoppats till Ryssland och Belarus. Mottagna förskottsbetalningar, om 8,2MKR har ej kunnat återbetalas p g a finansiella sanktioner och kvarstår som övrig skuld tills dess att återbetalning kan ske.

Förväntad framtida utveckling samt väsentliga risker och osäkerhetsfaktorer

Förväntad framtida utveckling

Vi förutspår tillväxt på samtliga marknader utom OSS under nästa år. På grund av kriget i Ukraina så kommer Ryssland och Belarus med hög sannolikhet vara exkluderade från försäljning de kommande åren.

Risker och Riskhantering

Bolaget är genom sin verksamhet exponerad för olika slag av finansiella risker. Med finansiella risker avses fluktuationer i företagets resultat och kassaflöden till följd av förändringar i valutakurser, räntenivåer, refinanserings- och kreditrisker. Vi har kontinuerlig bevakning och uppföljning av den allmänna utvecklingen med hänsyn t ex till lågkonjunktur, internationell inverkan på handel och övriga potentiella risker.

Valutaexponering och valutapolicy

Med betydande transaktionsvolymen i andra valutor än SEK har företaget en nettoexponering i flera valutor. Exponeringens varaktighet är också betydande eftersom många kontrakt har långa ledtider mellan beställning och leverans. Den största valutaexponeringen är mot JPY för varor inköpta från moderbolaget jämte försäljning i utländska valutor. Bolaget tillämpar matchning mellan banktillgodohavande och skulder i utländsk valuta vilket medför lindrigare effekt vid kursförändringar, därmed reduceras kostnaden för växelkursdifferenser och den finansiella exponeringen. Valutaklausul används dessutom som ett instrument för att minska valutarisken för försäljning i svenska kronor.

Kreditrisker

Risken att bolagets kunder inte uppfyller sina åtaganden, d v s, att betalning ej erhålls för kundfordringar utgör en kundkreditrisk. Företagets kunder kreditprövas varvid information om kundernas finansiella ställning, i förekommande fall, inhämtas från olika kreditupplysningsföretag. Bolaget har upprättat en kreditpolicy för hur kundkrediterna ska hanteras, i vilken beslutsnivåer för olika kreditlimiter anges, hur värdering av krediter och osäkra fordringar skall hanteras. Kundreskontran är i stor utsträckning försäkrat hos ett globalt kreditförsäkringsföretag. Vid försäljning till kunder inom OSS tillämpas generellt förskottsbetalning för framtida leveranser av varor.

Utländsk verksamhet

På bolagets representationskontor i Moskva sysselsätts åtta personer.

VF

Eget kapital

	Aktiekapital	Reservfond	Fritt eget kapital
Vid årets början	2 700 000	540 000	57 227 586
Utdelning			-22 134 600
Årets resultat			9 588 934
Vid årets slut	2 700 000	540 000	44 681 920

Förslag till disposition av företagets vinst eller förlust

Styrelsen föreslår att till förfogande stående vinstmedel, kronor 44 681 920kr, disponeras enligt följande:

	Belopp i kr
Balanserat resultat	35 092 986
Årets resultat	9 588 934
Totalt	44 681 920
Utdelning, 2 700 aktier á 3 196 kr	8 629 200
Balanseras i ny räkning	36 052 720
Summa:	44 681 920

Vad beträffar resultat och ställning hänvisas till efterföljande resultat- och balansräkning med tillhörande noter

Styrelsens yttrande avseende föreslagen vinstutdelning år 2022 till aktieägarna i bolaget.

Bolagets egna kapital har beräknats i enlighet med svensk lag och bokföringsnämndens uttalanden. Styrelsen finner att full täckning finns för bolagets bundna egna kapital efter den föreslagna vinstutdelningen. Styrelsen finner även att den föreslagna utdelningen till aktieägarna är försvarlig med hänsyn till de parametrar som anges i 17 kap 3 § andra och tredje stycken i aktiebolagslagen (verksamhetens art, omfattning och risker, samt konsolideringsbehov, likviditet och ställning i övrigt).

Styrelsen bedömer att bolagets egna kapital efter den föreslagna vinstutdelningen kommer vara tillräckligt stort i relation till verksamhetens art, omfattning och risker. Styrelsen beaktar i sammanhanget bl a bolagets historiska utveckling, budgeterade utveckling, investeringsplaner samt konjunkturläget.

Styrelsen har företagit en allmän bedömning av bolagets ekonomiska ställning och dess möjligheter att på sikt infria sina åtaganden. Mot denna bakgrund anser styrelsen att bolaget har goda förutsättningar att ta framtida affärsrisker och även tåla eventuella förluster. Planerade investeringar har beaktats vid bestämmandet av den föreslagna vinstutdelningen. Vinstutdelningen kommer heller inte att negativt påverka bolagets förmåga att göra ytterligare affärsmässigt motiverade investeringar enligt antagna planer.

Den föreslagna vinstutdelningen kommer inte att påverka bolagets förmåga att i rätt tid infria sina betalningsförpliktelser. Bolaget har god tillgång till likviditetsreserver i form av bankmedel och placeringar.

Styrelsen har övervägt alla övriga kända förhållanden som kan ha betydelse för bolagets ekonomiska ställning och som inte beaktats inom ramen för det ovan anförda. Därvid har ingen omständighet framkommit som gör att den föreslagna utdelningen inte framstår som försvarlig.

16

Resultaträkning

Belopp i kr	Not	2021-10-01- 2022-09-30	2020-10-01- 2021-09-30
Nettoomsättning	2	265 386 029	340 004 556
Övriga rörelseintäkter	3	1 962 371	1 693 068
		<u>267 348 400</u>	<u>341 697 624</u>
Rörelsens kostnader			
Råvaror och förnödenheter		-209 641 025	-259 083 341
Övriga externa kostnader	5,7	-17 343 140	-13 693 742
Personalkostnader	4	-32 655 277	-32 870 060
Av- och nedskrivningar av materiella och immateriella anläggningstillgångar		-2 961 623	-3 081 454
Övriga rörelsekostnader	6	-2 336 211	-1 487 219
Rörelseresultat		<u>2 411 124</u>	<u>31 481 808</u>
Resultat från finansiella poster			
Ränteintäkter och liknande resultatposter	8	8 701 357	1 247 119
Räntekostnader och liknande resultatposter	9	-2 515	-9 149
Resultat efter finansiella poster		<u>11 109 966</u>	<u>32 719 778</u>
Bokslutsdispositioner	10	5 500 000	-1 500 000
Resultat före skatt		<u>16 609 966</u>	<u>31 219 778</u>
Skatt på årets resultat	11	-7 021 032	-6 623 804
Årets resultat		<u>9 588 934</u>	<u>24 595 973</u>

2023060851447

W

Balansräkning

<i>Belopp i kr</i>	<i>Not</i>	<i>2022-09-30</i>	<i>2021-09-30</i>
TILLGÅNGAR			
Anläggningstillgångar			
<i>Immateriella anläggningstillgångar</i>			
Koncessioner, patent, licenser, varumärken samt likn rättigheter	12	253 748	533 148
<i>Materiella anläggningstillgångar</i>			
Inventarier, verktyg och installationer	13	5 884 641	6 485 638
<i>Finansiella anläggningstillgångar</i>			
Uppskjuten skattefordran	14	362 474	686 714
Summa anläggningstillgångar		6 500 863	7 705 500
Omsättningstillgångar			
<i>Varulager mm</i>			
Färdiga varor och handelsvaror		15 889 759	12 696 689
		15 889 759	12 696 689
<i>Kortfristiga fordringar</i>			
Kundfordringar		27 115 767	39 623 384
Fordringar hos koncernföretag		2 247 568	44 346
Aktuell skattefordran		5 899 942	9 030 071
Övriga fordringar		32 563	146 836
Förutbetalda kostnader och upplupna intäkter	15	1 691 148	1 656 690
		36 986 988	50 501 327
<i>Kassa och bank</i>		76 062 048	77 987 479
Summa omsättningstillgångar		128 938 795	141 185 495
SUMMA TILLGÅNGAR		135 439 658	148 890 995

2023060831448

✓

Balansräkning

<i>Belopp i kr</i>	<i>Not</i>	<i>2022-09-30</i>	<i>2021-09-30</i>
EGET KAPITAL OCH SKULDER			
<i>Eget kapital</i>			
<i>Bundet eget kapital</i>			
Aktiekapital	21	2 700 000	2 700 000
Reservfond		540 000	540 000
		<u>3 240 000</u>	<u>3 240 000</u>
<i>Fritt eget kapital</i>			
Balanserad vinst eller förlust		35 092 986	32 631 613
Årets resultat		9 588 934	24 595 973
		<u>44 681 920</u>	<u>57 227 586</u>
Summa eget kapital		<u>47 921 920</u>	<u>60 467 586</u>
<i>Obeskattade reserver</i>			
Periodiseringsfonder	16	38 000 000	43 500 000
		<u>38 000 000</u>	<u>43 500 000</u>
<i>Kortfristiga skulder</i>			
Förskott från kunder		8 148 561	16 472 629
Leverantörsskulder		1 423 063	784 744
Skulder till koncernföretag		22 263 865	16 943 318
Övriga kortfristiga skulder		10 726 469	1 845 950
Upplupna kostnader och förutbetalda intäkter	17	6 955 780	8 876 768
		<u>49 517 738</u>	<u>44 923 409</u>
SUMMA EGET KAPITAL OCH SKULDER		<u>135 439 658</u>	<u>148 890 995</u>

2023060831449

18

Kassaflödesanalys

<i>Belopp i kr</i>	<i>Not</i>	<i>2021-10-01- 2022-09-30</i>	<i>2020-10-01- 2021-09-30</i>
Den löpande verksamheten			
Resultat efter finansiella poster	23	11 109 966	32 719 778
Justeringar för poster som inte ingår i kassaflödet, m m		-6 079 759	1 558 886
		5 030 207	34 278 664
Betald inkomstskatt		-3 566 663	-6 664 866
Kassaflöde från den löpande verksamheten före förändringar av rörelsekapital		1 463 544	27 613 798
<i>Kassaflöde från förändringar i rörelsekapital</i>			
Ökning(-)/Minskning (+) av varulager		-3 193 070	10 530 728
Ökning(-)/Minskning (+) av rörelsefordringar		13 514 338	-2 254 790
Ökning(+)/Minskning (-) av rörelseskulder		4 594 329	-32 100 840
Kassaflöde från den löpande verksamheten		16 379 141	3 788 896
Investeringsverksamheten			
Förvärv av materiella anläggningstillgångar		-2 354 498	-876 206
Avyttring av materiella anläggningstillgångar		625 891	70 841
Kassaflöde från investeringsverksamheten		-1 728 607	-805 365
Finansieringsverksamheten			
Utbetald utdelning till moderföretagets aktieägare		-22 134 600	-11 110 500
Kassaflöde från finansieringsverksamheten		-22 134 600	-11 110 500
Årets kassaflöde		-7 484 066	-8 126 969
Likvida medel vid årets början		77 987 479	84 591 880
Kursdifferens i likvida medel		5 558 635	1 522 568
Likvida medel vid årets slut	24	76 062 048	77 987 479

2023060831450

16

Noter

Not 1 Redovisningsprinciper

Belopp i kr om inget annat anges

Allmänna redovisningsprinciper

Årsredovisningen har upprättats i enlighet med årsredovisningslagen och bokföringsnämndens allmänna råd BFNAR 2012:1 Årsredovisning och koncernredovisning (K3). Redovisningsprinciperna är oförändrade mot tidigare år.

Värderingsprinciper m m

Tillgångar, avsättningar och skulder har värderats utifrån anskaffningsvärden om inget annat anges nedan.

Immateriella anläggningstillgångar

Övriga immateriella anläggningstillgångar

Övriga immateriella tillgångar som förvärvats av företaget är redovisade till anskaffningsvärde minus ackumulerade avskrivningar och nedskrivningar

Tillkommande utgifter

Tillkommande utgifter för en immateriell tillgång läggs till anskaffningsvärdet endast om det ökar de framtida ekonomiska fördelarna som överstiger den ursprungliga bedömningen och utgifterna kan beräknas på ett tillförlitligt sätt. Alla andra utgifter kostnadsförs när de uppkommer. Avskrivningar enligt plan baseras på ursprungliga anskaffningsvärden. Avskrivning sker över tillgångens nyttjandeperiod ner till beräknat restvärde.

Avskrivningar

Avskrivningar enligt plan baseras på ursprungliga anskaffningsvärden minskat med beräknat restvärde. Avskrivning sker linjärt över tillgångens nyttjandeperiod och redovisas som kostnad i resultaträkningen.

Följande avskrivningstider tillämpas:

<i>Immateriella anläggningstillgångar</i>	<i>Nyttjandeperiod</i>
<i>Förvärvade immateriella tillgångar</i>	
Licenser	5 år

Materiella anläggningstillgångar

Materiella anläggningstillgångar redovisas till anskaffningsvärde minskat med ackumulerade avskrivningar och nedskrivningar. I anskaffningsvärdet ingår förutom inköpspriset även utgifter som är direkt hänförliga till förvärvet.

Tillkommande utgifter

Materiella anläggningstillgångar redovisas till anskaffningsvärde minskat med ackumulerade avskrivningar och nedskrivningar. I anskaffningsvärdet ingår förutom inköpspriset även utgifter som är direkt hänförliga till förvärvet.

Tillkommande utgifter som uppfyller tillgångskriteriet räknas in i tillgångens redovisade värde. Utgifter för löpande underhåll och reparationer redovisas som kostnader när de uppkommer.

Avskrivningar

Avskrivningar enligt plan baseras på ursprungliga anskaffningsvärden minskat med beräknat restvärde. Avskrivning sker linjärt över tillgångens nyttjandeperiod och redovisas som kostnad i resultaträkningen.

Följande avskrivningstider tillämpas:

<i>Materiella anläggningstillgångar</i>	<i>År</i>
Inventarier, verktyg och installationer	5 år

Varulager

Varulagret är upptaget till det lägsta av anskaffningsvärdet och nettoförsäljningsvärdet. Därvid har inkuransrisk beaktats. Anskaffningsvärdet beräknas enligt först in- först ut- principen.

Skatt

Skatt på årets resultat i resultaträkningen består av aktuell skatt och uppskjuten skatt. Aktuell skatt är inkomstskatt för innevarande räkenskapsår som avser årets skattepliktiga resultat och den del av tidigare räkenskapsårs inkomstskatt som ännu inte har redovisats. Uppskjuten skatt är inkomstskatt för skattepliktigt resultat avseende framtida räkenskapsår till följd av tidigare transaktioner eller händelser.

Uppskjuten skatteskuld redovisas för alla skattepliktiga temporära skillnader, dock särredovisas inte uppskjuten skatt hänförlig till obeskattade reserver eftersom obeskattade reserver redovisas som en egen post i balansräkningen. Uppskjuten skattefordran redovisas för avdragsgilla temporära skillnader och för möjligheten att i framtiden använda skattemässiga underskottsavdrag. Värdering baseras på hur det redovisade värdet för motsvarande tillgång eller skuld förväntas återvinnas respektive regleras. Beloppen baseras på de skattesatser och skatteregler som är beslutade per balansdagen och har inte nuvärdeberäknats.

Ersättning til anställda

Företaget har avgiftsbestämda planer. Avgifterna för avgiftsbestämda planer redovisas som en kostnad.

Utländsk valuta

Poster i utländsk valuta

Monetära poster i utländsk valuta räknas om till balansdagens kurs. Icke-monetära poster räknas inte om utan redovisas till kursen vid anskaffningstillfället.

Intäkter

Det inflöde av ekonomiska fördelar som företaget erhållit eller kommer att erhålla för egen räkning redovisas som intäkt. Intäkter värderas till verkliga värdet av det som erhållits eller kommer att erhållas, med avdrag för rabatter.

Försäljning av varor

Vid försäljning av varor redovisas intäkten vid leverans.

Leasing

Alla leasingavtal redovisas som operationella leasingavtal

Operationella leasingavtal

Leasingavgifter enligt operationella leasingavtal, inklusive förhöjd förstagånghyra men exklusive utgifter för tjänster som försäkring och underhåll, redovisas som kostnad linjärt över leasingperioden.

MS

Not 2 Nettoomsättning per rörelsegren och geografisk marknad

Nettoomsättning per rörelsegren

	2021-10-01- 2022-09-30	2020-10-01- 2021-09-30
Komponent	240 205 024	301 854 433
System	25 181 005	38 150 123
Summa	265 386 029	340 004 556

Nettoomsättning per geografisk marknad

	2021-10-01- 2022-09-30	2020-10-01- 2021-09-30
Norden och Baltikum	225 691 999	232 338 385
OSS	39 694 030	107 666 171
Summa	265 386 029	340 004 556

Not 3 Övriga rörelseintäkter

	2021-10-01- 2022-09-30	2020-10-01- 2021-09-30
Övriga intäkter	1 570 146	1 325 295
Vinst vid avyttring	352 619	308 691
Sjuklöneersättning	39 606	59 082
Summa	1 962 371	1 693 068

Not 4 Anställda och personalkostnader

Medelantalet anställda

	2021-10-01- 2022-09-30	Varav män	2020-10-01- 2021-09-30	Varav män
Sverige	18	8	21	8
Ryssland	8	4	7	3
Totalt	26	12	28	11

Könsfördelning i företagsledningen

Könsfördelning i företagsledningen	2022-09-30	2021-09-30
	Andel kvinnor	Andel kvinnor
Styrelsen	0%	0%
Övriga ledande befattningshavare	33%	20%

Löner och andra ersättningar samt sociala kostnader, inklusive pensionskostnader

	2021-10-01- 2022-09-30	2020-10-01- 2021-09-30
Styrelse och VD	2 226 287	2 374 740
(varav bonus)	578 324	430 225
Övriga anställda	16 458 683	16 996 474
(varav bonus)	798 262	1 592 443
Summa	18 684 970	19 371 214
Sociala kostnader	13 296 981	13 068 759
(varav pensionskostnader)	6 915 641	6 632 497

Av företagets pensionskostnader avser 2 835 342 kr (f.å. 1 703 537 kr) gruppen styrelse och VD. Bolagets har inga utestående pensionsförpliktelser.

2023060831454

Not 5 Arvode och kostnadsersättning till revisorer

	2021-10-01- 2022-09-30	2020-10-01- 2021-09-30
<i>KPMG AB,</i>		
Revisionsuppdrag	278 000	312 650
Andra uppdrag	130 000	
Summa	408 000	312 650

Not 6 Övriga rörelsekostnader

	2021-10-01- 2022-09-30	2020-10-01- 2021-09-30
Valutakursförluster av rörelsekaraktär	-2 336 211	-1 487 219
Summa	-2 336 211	-1 487 219

Not 7 Operationell leasing - leasetagare

	2021-10-01- 2022-09-30	2020-10-01- 2021-09-30
<i>Framtida minimileaseavgifter avseende icke uppsägningsbara operationella leasingavtal:</i>		
Inom ett år	1 800 000	1 800 000
Mellan ett och fem år	1 800 000	3 600 000
Senare än fem år	-	-
	<u>3 600 000</u>	<u>5 400 000</u>
Räkenskapsårets kostnadsförda leasingavgifter	1 953 000	1 864 571

Leasingavgifter avser lokalhyra för kontor i SE.

Not 8 Ränteintäkter och liknande resultatposter

	2021-10-01- 2022-09-30	2020-10-01- 2021-09-30
Ränteintäkter, övriga	12 593	361
Valutadifferens, netto omvärdering utl valuta likvida medel	8 688 764	1 246 758
Summa	8 701 357	1 247 119

Not 9 Räntekostnader och liknande resultatposter

	2021-10-01- 2022-09-30	2020-10-01- 2021-09-30
Räntekostnader, övriga	-2 515	-9 149
Summa	-2 515	-9 149

Not 10 Bokslutsdispositioner

	2021-10-01- 2022-09-30	2020-10-01- 2021-09-30
Periodiseringsfond, årets avsättning	-4 500 000	-8 500 000
Periodiseringsfond, årets återföring	10 000 000	7 000 000
Summa	5 500 000	-1 500 000

VB

Not 11 Skatt på årets resultat

	2021-10-01- 2022-09-30	2020-10-01- 2021-09-30
Aktuell skattekostnad	-6 696 792	-6 681 032
Uppskjuten skatt	-324 240	57 228
	-7 021 032	-6 623 804

Avstämning av effektiv skatt

		2021-10-01- 2022-09-30		2020-10-01- 2021-09-30
	Procent		Procent	Belopp
Resultat före skatt		16 609 966		31 219 778
Skatt enligt gällande skattesats	20,6%	-3 421 653	21,4%	-6 681 032
Ej avdragsgilla kostnader	2,4%	-404 604	0,2%	-73 274
Ej skattepliktiga intäkter	-1,8%	298 575		
Schablonränta på periodiseringsfonder	0,3%	-44 805	0,1%	-44 940
Förändring uppskjuten skatt	2,0%	-324 240	-0,2%	57 228
Skatt hänförlig till tidigare år	18,1%	-3 000 705	-0,4%	118 214
Uppräkning på återföring p-fond	0,7%	-123 600		
Redovisad effektiv skatt	42,3%	-7 021 032	21,2%	-6 623 804

Not 12 Koncessioner, patent, licenser, varumärken och likn rättigheter

	2022-09-30	2021-09-30
<i>Akkumulerade anskaffningsvärden</i>		
-Vid årets början	4 314 676	4 314 676
-Avyttringar och utrangeringar	-2 671 720	
Vid årets slut	1 642 956	4 314 676
<i>Akkumulerade avskrivningar enligt plan:</i>		
-Vid årets början	-3 781 527	-3 472 797
-Återförda avskrivningar på avyttringar och utrangeringar	2 671 720	
-Årets avskrivning enligt plan	-279 401	-308 730
Vid årets slut	-1 389 208	-3 781 527
Redovisat värde vid årets slut	253 748	533 149

Not 13 Inventarier, verktyg och installationer

	2022-09-30	2021-09-30
<i>Akkumulerade anskaffningsvärden</i>		
-Vid årets början	18 256 326	18 013 727
-Nyanskaffningar	2 354 498	876 206
-Avyttringar och utrangeringar	-1 986 217	-633 607
	18 624 607	18 256 326
<i>Akkumulerade avskrivningar</i>		
-Vid årets början	-11 770 688	-9 560 730
-Avyttringar och utrangeringar	1 712 944	562 765
-Årets avskrivning	-2 682 222	-2 772 723
	-12 739 966	-11 770 688
Redovisat värde vid årets slut	5 884 641	6 485 638

2023060831455

15

Not 14 Uppskjuten skatt

	Uppskjuten skattefordran	Uppskjuten skatteskuld	Netto
2022-09-30			
Övriga temporära skillnader			
Netto uppskjuten skattefordran	362 784		362 784
2021-09-30			
Övriga temporära skillnader			
Netto uppskjuten skattefordran	686 714		686 714

Not 15 Förutbetalda kostnader och upplupna intäkter

	2022-09-30	2021-09-30
Förutbetalda hyresutgifter	455 182	459 207
Förutbetalda försäkringspremier	330 674	57 990
Övriga förutbetalda kostnader/Upplupna intäkter	905 292	1 139 493
	1 691 148	1 656 690

Not 16 Periodiseringsfonder

	2022-09-30	2021-09-30
Periodiseringsfond, avsatt vid beskattningsår 2015/2016		10 000 000
Periodiseringsfond, avsatt vid beskattningsår 2016/2017	7 000 000	7 000 000
Periodiseringsfond, avsatt vid beskattningsår 2017/2018	7 000 000	7 000 000
Periodiseringsfond, avsatt vid beskattningsår 2018/2019	7 000 000	7 000 000
Periodiseringsfond, avsatt vid beskattningsår 2019/2020	4 000 000	4 000 000
Periodiseringsfond, avsatt vid beskattningsår 2020/2021	8 500 000	8 500 000
Periodiseringsfond, avsatt vid beskattningsår 2021/2022	4 500 000	
	38 000 000	43 500 000

Av periodiseringsfonder utgör 7 828 000 (f.å.8 961 000) kr uppskjuten skatteskuld

Not 17 Upplupna kostnader och förutbetalda intäkter

	2022-09-30	2021-09-30
Upplupna premielöner	1 338 900	2 441 772
Upplupna semesterlöner	1 785 611	2 177 195
Upplupna sociala avgifter, löneskatt	2 574 796	2 556 555
Upplupna sociala avgifter, premielöner	420 682	767 171
Upplupna sociala avgifter, semesterlöner	561 039	684 075
Övriga upplupna kostnader och förutbetalda intäkter	274 752	250 000
	6 955 780	8 876 768

KS

Not 18 Ställda säkerheter och eventalförpliktelser

Ställda säkerheter

	2022-09-30	2021-09-30
<i>Övriga ställda panter och säkerheter</i>		
Tullgaranti för hemtagare	350 000	350 000
Hysesgaranti (spärrat belopp)	904 264	904 264
<i>Summa ställda säkerheter</i>	1 254 264	1 254 264
Eventalförpliktelser	Inga	Inga

Not 19 Väsentliga händelser efter räkenskapsårets slut

Situationen i Ryssland, Belarus och Ukraina fortsätter att ha en stor inverkan på bolagets försäljning avseende olika branscher, då försäljningen har stoppats till Ryssland och Belarus.

Not 20 Disposition av vinst eller förlust

Förslag till disposition av företagets vinst eller förlust

Styrelsen föreslår att fritt eget kapital, 44 681 920 kr, disponeras enligt följande:

	2022-09-30
Balanserat resultat	35 092 986
Årets resultat	9 588 934
Totalt	44 681 920
Utdelning 2 700 aktier * 3 196 kr	8 629 200
Balanseras i ny räkning	36 052 720
Totalt	44 681 920

Not 21 Antal aktier och kvotvärde

	2022-09-30	2021-09-30
Antal aktier	2 700	2 700
Kvotvärde	1 000	1 000

Not 22 Koncernuppgifter

Hamamatsu Photonics Norden AB är ett helägt dotterbolag till Hamamatsu Photonics Europe GmbH, i Herrsching am Ammersee, Tyskland, reg.nr Munchen HRB 188055. Hamamatsu Photonics Europe GmbH är ett helägt dotterbolag till Photonics Management Europe SRL, Belgien, reg.nr: 0751650525. Photonics Management Europe SRL, Belgien är ett helägt dotterbolag till Hamamatsu Photonics K.K i Hamamatsu City, Japan. Hamamatsu Photonics K.K ingår i en koncern där Hamamatsu Photonics K.K, reg nr 2-0804-0100-4193 med säte i Hamamatsu City, upprättar koncernredovisning för den största koncernen.

Det utländska moderföretagets koncernredovisning finns att tillgå hos Hamamatsu Photonics Norden AB. Torshamnsgatan 35, 164 40, Kista.

Inköp och försäljning inom koncernen

Av företagets totala inköp och försäljning mätt i kronor avser 80 % av inköpen (f.å 76%) och 0,5 % av försäljningen (f.å 0,5%) andra företag inom hela den företagsgrupp som koncernen tillhör.

WS

2023060831458

Not 23 Betalda räntor och erhållen utdelning

<i>Belopp i kr</i>	<i>2021-10-01- 2022-09-30</i>	<i>2020-10-01- 2021-09-30</i>
Betalda räntor		
Erhållen ränta	12 593	361
Erlagd ränta	-2 515	-9 149

Not 24 Likvida medel

	<i>2022-09-30</i>	<i>2021-09-30</i>
<i>Följande delkomponenter ingår i likvida medel:</i>		
Banktillgodohavande	76 062 048	77 987 479
	76 062 048	77 987 479

Ovanstående poster har klassificerats som likvida medel med utgångspunkten att:

- De har en obetydlig risk för värdefluktuationer.
- De kan lätt omvandlas till kassamedel.
- De har en löptid om högst 3 månader från anskaffningstidpunkten.

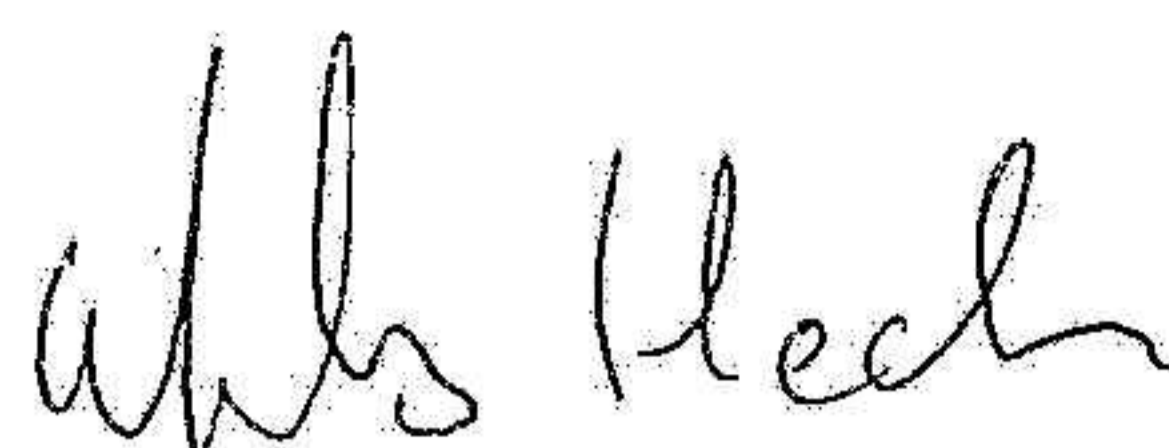
MB

Underskrifter

Kista, 29/11 2022



Max Skoglund
Styrelseordförande

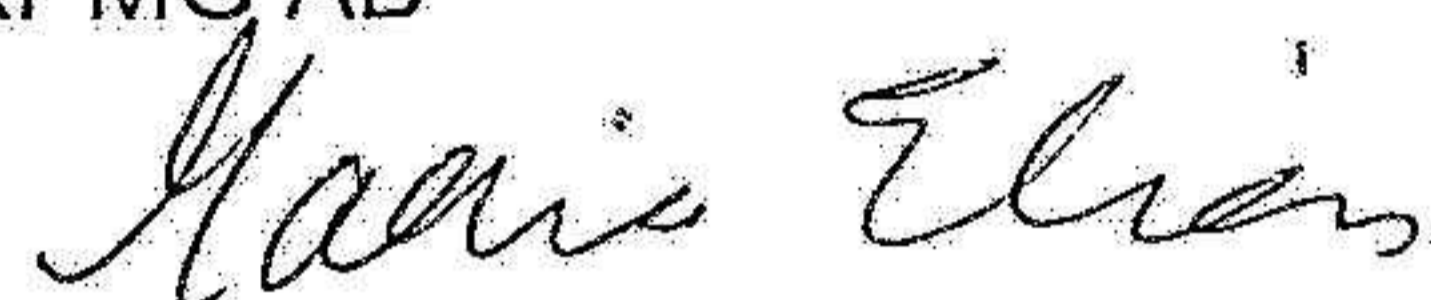


Mats Hede
Verkställande direktör



Atsushi Tsujimura
Ledamot

Vår revisionsberättelse har lämnats den 30/11 2022
KPMG AB



Maria Elias
Auktoriserad revisor

Revisionsberättelse

Till bolagsstämman i Hamamatsu Photonics Norden AB, org. nr 556323-7659

Rapport om årsredovisningen

Uttalanden

Vi har utfört en revision av årsredovisningen för Hamamatsu Photonics Norden AB för räkenskapsåret 2021-10-01—2022-09-30.

Enligt vår uppfattning har årsredovisningen upprättats i enlighet med årsredovisningslagen och ger en i alla väsentliga avseenden rättvisande bild av Hamamatsu Photonics Norden ABs finansiella ställning per den 30 september 2022 och av dess finansiella resultat och kassaflöde för räkenskapsåret enligt årsredovisningslagen. Förvaltningsberättelsen är förenlig med årsredovisningens övriga delar.

Vi tillstyrker därför att bolagsstämman fastställer resultaträkningen och balansräkningen.

Grund för uttalanden

Vi har utfört revisionen enligt *International Standards on Auditing (ISA)* och god revisionssed i Sverige. Vårt ansvar enligt dessa standarder beskrivs närmare i avsnittet Revisorns ansvar. Vi är oberoende i förhållande till Hamamatsu Photonics Norden AB enligt god revisorssed i Sverige och har i övrigt fullgjort vårt yrkesetiska ansvar enligt dessa krav.

Vi anser att de revisionsbevis vi har inhämtat är tillräckliga och ändamålsenliga som grund för våra uttalanden.

Styrelsens och verkställande direktörens ansvar

Det är styrelsen och verkställande direktören som har ansvaret för att årsredovisningen upprättas och att den ger en rättvisande bild enligt årsredovisningslagen. Styrelsen och verkställande direktören ansvarar även för den interna kontroll som de bedömer är nödvändig för att upprätta en årsredovisning som inte innehåller några väsentliga felaktigheter, vare sig dessa beror på oegentligheter eller misstag.

Vid upprättandet av årsredovisningen ansvarar styrelsen och verkställande direktören för bedömningen av bolagets förmåga att

fortsätta verksamheten. De upplyser, när så är tillämpligt, om förhållanden som kan påverka förmågan att fortsätta verksamheten och att använda antagandet om fortsatt drift. Antagandet om fortsatt drift tillämpas dock inte om styrelsen och verkställande direktören avser att likvidera bolaget, upphöra med verksamheten eller inte har något realistiskt alternativ till att göra något av detta.

Revisorns ansvar

Våra mål är att uppnå en rimlig grad av säkerhet om huruvida årsredovisningen som helhet inte innehåller några väsentliga felaktigheter, vare sig dessa beror på oegentligheter eller misstag, och att lämna en revisionsberättelse som innehåller våra uttalanden. Rimlig säkerhet är en hög grad av säkerhet, men är ingen garanti för att en revision som utförs enligt ISA och god revisionssed i Sverige alltid kommer att upptäcka en väsentlig felaktighet om en sådan finns. Felaktigheter kan uppstå på grund av oegentligheter eller misstag och anses vara väsentliga om de enskilt eller tillsammans rimligen kan förväntas påverka de ekonomiska beslut som användare fattar med grund i årsredovisningen.

Som del av en revision enligt ISA använder vi professionellt omdöme och har en professionellt skeptisk inställning under hela revisionen. Dessutom:

- identifierar och bedömer vi riskerna för väsentliga felaktigheter i årsredovisningen, vare sig dessa beror på oegentligheter eller misstag, utformar och utför granskningsåtgärder bland annat utifrån dessa risker och inhämtar revisionsbevis som är tillräckliga och ändamålsenliga för att utgöra en grund för våra uttalanden. Risken för att inte upptäcka en väsentlig felaktighet till följd av oegentligheter är högre än för en väsentlig felaktighet som beror på misstag, eftersom oegentligheter kan innefatta agerande i maskopi, förfalskning, avsiktliga utelämnanden, felaktig information eller åsidosättande av intern kontroll.
- skaffar vi oss en förståelse av den del av bolagets interna kontroll som har betydelse för vår revision för att utforma granskningsåtgärder som är lämpliga med hänsyn till omständigheterna, men inte för att uttala oss om effektiviteten i den interna kontrollen.

- utvärderar vi lämpligheten i de redovisningsprinciper som används och rimligheten i styrelsens och verkställande direktörens uppskattningar i redovisningen och tillhörande upplysningar.
- drar vi en slutsats om lämpligheten i att styrelsen och verkställande direktören använder antagandet om fortsatt drift vid upprättandet av årsredovisningen. Vi drar också en slutsats, med grund i de inhämtade revisionsbevisen, om huruvida det finns någon väsentlig osäkerhetsfaktor som avser sådana händelser eller förhållanden som kan leda till betydande tvivel om bolagets förmåga att fortsätta verksamheten. Om vi drar slutsatsen att det finns en väsentlig osäkerhetsfaktor, måste vi i revisionsberättelsen fästa uppmärksamheten på upplysningarna i årsredovisningen om den väsentliga osäkerhetsfaktorn eller, om sådana upplysningar är otillräckliga, modifiera uttalandet om årsredovisningen. Våra slutsatser baseras på de revisionsbevis som inhämtas fram till datumet för revisionsberättelsen. Dock kan framtida händelser eller förhållanden göra att ett bolag inte längre kan fortsätta verksamheten.
- utvärderar vi den övergripande presentationen, strukturen och innehållet i årsredovisningen, däribland upplysningarna, och om årsredovisningen återger de underliggande transaktionerna och händelserna på ett sätt som ger en rättvisande bild.

Vi måste informera styrelsen om bland annat revisionens planerade omfattning och inriktning samt tidpunkten för den. Vi måste också informera om betydelsefulla iakttagelser under revisionen, däribland de eventuella betydande brister i den interna kontrollen som vi identifierat.

Rapport om andra krav enligt lagar och andra författningar

Uttalanden

Utöver vår revision av årsredovisningen har vi även utfört en revision av styrelsens och verkställande direktörens förvaltning för Hamamatsu Photonics Norden AB för räkenskapsåret 2021-10-01—2022-09-30 samt av förslaget till dispositioner beträffande bolagets vinst eller förlust.

Vi tillstyrker att bolagsstämman disponerar vinsten enligt förslaget i förvaltningsberättelsen och beviljar styrelsens ledamöter och verkställande direktören ansvarsfrihet för räkenskapsåret.

Grund för uttalanden

Vi har utfört revisionen enligt god revisionsred i Sverige. Vårt ansvar enligt denna beskrivs närmare i avsnittet Revisorns ansvar. Vi är oberoende i förhållande till Hamamatsu Photonics Norden AB enligt god revisorsred i Sverige och har i övrigt fullgjort vårt yrkesetiska ansvar enligt dessa krav.

Vi anser att de revisionsbevis vi har inhämtat är tillräckliga och ändamålsenliga som grund för våra uttalanden.

Styrelsens och verkställande direktörens ansvar

Det är styrelsen som har ansvaret för förslaget till dispositioner beträffande bolagets vinst eller förlust. Vid förslag till utdelning innefattar detta bland annat en bedömning av om utdelningen är försvarlig med hänsyn till de krav som bolagets verksamhetsart, omfattning och risker ställer på storleken av bolagets egna kapital, konsolideringsbehov, likviditet och ställning i övrigt.

Styrelsen ansvarar för bolagets organisation och förvaltningen av bolagets angelägenheter. Detta innefattar bland annat att fortlöpande bedöma bolagets ekonomiska situation och att tillse att bolagets

organisation är utformad så att bokföringen, medelsförvaltningen och bolagets ekonomiska angelägenheter i övrigt kontrolleras på ett betryggande sätt.

Verkställande direktören ska sköta den löpande förvaltningen enligt styrelsens riktlinjer och anvisningar och bland annat vidta de åtgärder som är nödvändiga för att bolagets bokföring ska fullgöras i överensstämmelse med lag och för att medelsförvaltningen ska skötas på ett betryggande sätt.

Revisorns ansvar

Vårt mål beträffande revisionen av förvaltningen, och därmed vårt uttalande om ansvarsfrihet, är att inhämta revisionsbevis för att med en rimlig grad av säkerhet kunna bedöma om någon styrelseledamot eller verkställande direktören i något väsentligt avseende:

- företagit någon åtgärd eller gjort sig skyldig till någon försummelse som kan föranleda ersättningsskyldighet mot bolaget, eller
- på något annat sätt handlat i strid med aktiebolagslagen, årsredovisningslagen eller bolagsordningen.

Vårt mål beträffande revisionen av förslaget till dispositioner av bolagets vinst eller förlust, och därmed vårt uttalande om detta, är att med rimlig grad av säkerhet bedöma om förslaget är förenligt med aktiebolagslagen.


Rimlig säkerhet är en hög grad av säkerhet, men ingen garanti för att en revision som utförs enligt god revisionsred i Sverige alltid kommer att upptäcka åtgärder eller försummelser som kan föranleda

ersättningsskyldighet mot bolaget, eller att ett förslag till dispositioner av bolagets vinst eller förlust inte är förenligt med aktiebolagslagen.

Som en del av en revision enligt god revisionsred i Sverige använder vi professionellt omdöme och har en professionellt skeptisk inställning under hela revisionen. Granskningen av förvaltningen och förslaget till dispositioner av bolagets vinst eller förlust grundar sig främst på revisionen av räkenskaperna. Vilka tillkommande granskningsåtgärder som utförs baseras på vår professionella bedömning med utgångspunkt i risk och väsentlighet. Det innebär att vi fokuserar granskningen på sådana åtgärder, områden och förhållanden som är väsentliga för verksamheten och där avsteg och överträdelser skulle ha särskild betydelse för bolagets situation. Vi går igenom och prövar fattade beslut, beslutsunderlag, vidtagna åtgärder och andra förhållanden som är relevanta för vårt uttalande om ansvarsfrihet. Som underlag för vårt uttalande om styrelsens förslag till dispositioner beträffande bolagets vinst eller förlust har vi granskat styrelsens motiverade yttrande samt ett urval av underlagen för detta för att kunna bedöma om förslaget är förenligt med aktiebolagslagen.

Stockholm 2022-11-30

KPMG AB



Maria Elias

Auktoriserad revisor