

Årsredovisning för
Viktor Fremling AB
559021-2501

Räkenskapsåret
2022-01-01 - 2022-12-31


Innehållsförteckning:	Sida
Förvaltningsberättelse	1
Resultaträkning	2
Balansräkning	3-4
Ställda säkerheter och ansvarsförbindelser	4
Tilläggsupplysningar	5
Upplysningar till balansräkning	5
Underskrifter	6

Fastställelseintyg

Undertecknad styrelseledamot i Viktor Fremling AB intygar härmed dels att denna kopia av årsredovisningen överensstämmer med originalet, dels att resultat- och balansräkningen fastställts på årsstämma 2023-03-16. Stämman beslöt också att godkänna styrelsens förslag till resultatdisposition.

Stockholm 2023-03-16

Viktor Fremling
Verkställande direktör



Förvaltningsberättelse

Styrelsen för Viktor Fremling AB, 559021-2501 får härmed avge årsredovisning för 2022.

Verksamheten

Allmänt om verksamheten

Bolaget bedriver press- och övrig fotografverksamhet och därmed förenlig verksamhet.

Flerårsöversikt

	2022	2021	2020	Belopp i kr 2019
Nettoomsättning	2 398 551	1 436 006	1 309 663	1 760 213
Resultat efter finansiella poster	719 295	295 230	152 357	448 895
Soliditet, %	88	103	109	84

Resultatdisposition

	Belopp i kr
Styrelsen föreslår att till förfogande stående medel:	
balanserat resultat	1 563 725
årets resultat	553 247
Totalt	2 116 972
disponeras för	
utdelning	670 000
balanseras i ny räkning	1 446 972
Summa	2 116 972

Bolagets resultat och ställning framgår av efterföljande resultat- och balansräkningar med tilläggsupplysningar.

Resultaträkning

<i>Belopp i kr</i>	<i>Not</i>	<i>2022-01-01- 2022-12-31</i>	<i>2021-01-01- 2021-12-31</i>
Rörelseintäkter, lagerförändring m.m.			
Nettoomsättning		2 398 551	1 436 006
Övriga rörelseintäkter		-	196 543
Summa rörelseintäkter, lagerförändring m.m.		2 398 551	1 632 549
Rörelsekostnader			
Råvaror och förnödenheter		-161 514	-126 532
Övriga externa kostnader		-507 908	-484 129
Personalkostnader		-1 010 167	-726 602
Övriga rörelsekostnader		-50	-
Summa rörelsekostnader		-1 679 639	-1 337 263
Rörelseresultat		718 912	295 286
Finansiella poster			
Övriga ränteintäkter och liknande resultatposter		281	-
Räntekostnader och liknande resultatposter		102	-56
Summa finansiella poster		383	-56
Resultat efter finansiella poster		719 295	295 230
Bokslutsdispositioner			
Resultat före skatt		719 295	295 230
Skatter			
Skatt på årets resultat		-166 048	-69 654
Årets resultat		553 247	225 576

Balansräkning

<i>Belopp i kr</i>	<i>Not</i>	<i>2022-12-31</i>	<i>2021-12-31</i>
TILLGÅNGAR			
Anläggningstillgångar			
<i>Finansiella anläggningstillgångar</i>			
Andra långfristiga värdepappersinnehav		342 000	-
Summa finansiella anläggningstillgångar		342 000	-
Summa anläggningstillgångar		342 000	-
Omsättningstillgångar			
<i>Kortfristiga fordringar</i>			
Kundfordringar		1 102 438	295 321
Övriga fordringar		87 508	123 140
Summa kortfristiga fordringar		1 189 946	418 461
<i>Kassa och bank</i>			
Kassa och bank		926 383	1 377 483
Summa kassa och bank		926 383	1 377 483
Summa omsättningstillgångar		2 116 329	1 795 944
SUMMA TILLGÅNGAR		2 458 329	1 795 944

Balansräkning

Belopp i kr	Not	2022-12-31	2021-12-31
EGET KAPITAL OCH SKULDER			
<i>Eget kapital</i>	2		
<i>Bundet eget kapital</i>			
Aktiekapital (0 aktier)		50 000	50 000
Summa bundet eget kapital		50 000	50 000
<i>Fritt eget kapital</i>			
Balanserat resultat		1 563 725	1 568 149
Årets resultat		553 247	225 576
Summa fritt eget kapital		2 116 972	1 793 725
Summa eget kapital		2 166 972	1 843 725
<i>Kortfristiga skulder</i>			
Leverantörsskulder		-	579
Skatteskulder		-14 836	-111 230
Övriga skulder		187 921	46 977
Upplupna kostnader och förutbetalda intäkter		118 272	15 893
Summa kortfristiga skulder		291 357	-47 781
SUMMA EGET KAPITAL OCH SKULDER		2 458 329	1 795 944

Ställda säkerheter och ansvarsförbindelser

Ställda säkerheter

	2022-12-31	2021-12-31
<i>Panter och därmed jämförliga säkerheter som har ställts för egna skulder och avsättningar</i>	<i>inga</i>	<i>inga</i>
<i>Övriga ställda panter och därmed jämförliga säkerheter</i>	<i>inga</i>	<i>inga</i>
Summa ställda säkerheter		

Ansvarsförbindelser

Övriga ansvarsförbindelser	<i>inga</i>	<i>inga</i>
Summa ansvarsförbindelser		

Tilläggsupplysningar

Not 1 Redovisningsprinciper

Årsredovisningen är upprättad i enlighet med årsredovisningslagen och BFNAR 2008:1 Årsredovisning i mindre aktiebolag.

Not 2 Eget kapital

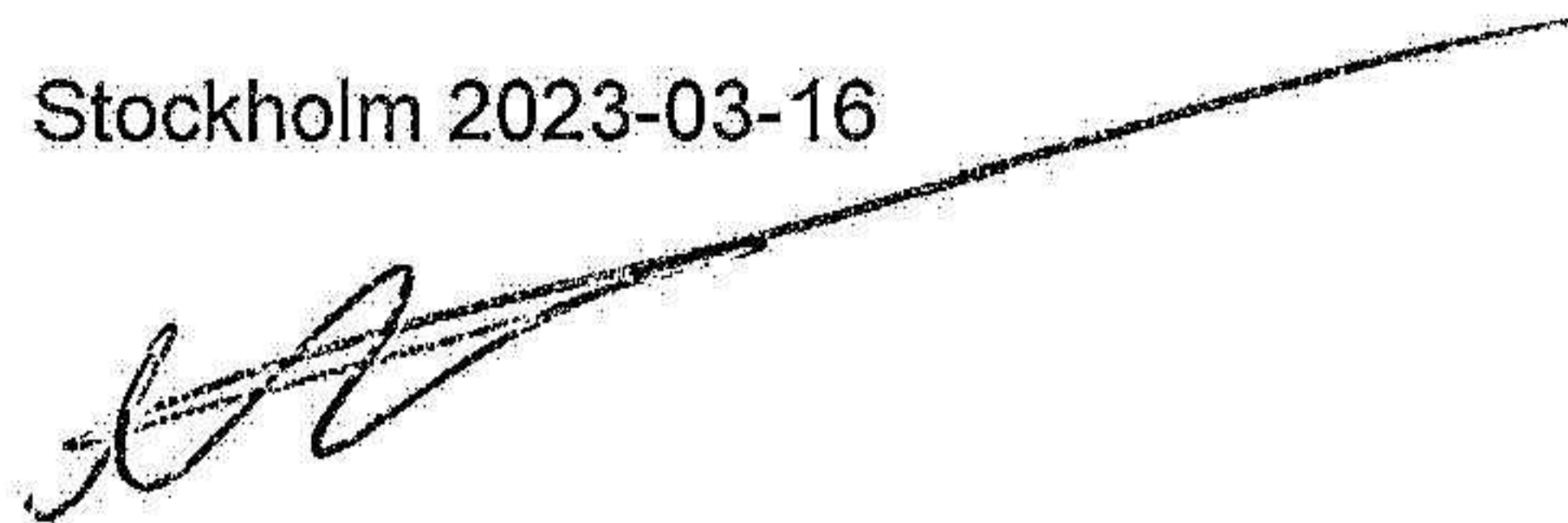
	<i>Aktie- kapital</i>	<i>Reserv- fond</i>	<i>Uppskrivn.- fond</i>	<i>Fritt eget kapital</i>
Belopp vid årets början	50 000			1 793 725
<i>Korrigeringar vid övergång till BFNAR 2008:1</i>				
<i>Korrigerat belopp vid årets ingång</i>	50 000			1 793 725
<i>Disposition enl årsstämmobeslut</i>				
Utdelning				-230 000
Årets resultat				553 247
Belopp vid årets slut	50 000			2 116 972

Viktor Fremling AB
559021-2501


6(6)

Underskrifter

Stockholm 2023-03-16



Viktor Fremling
Styrelseordförande/VD



Fanny Sofie Ulrika Broms Seving
Styrelseledamot

2023050212122