

Årsredovisning

Elektrotjänst i Skåne AB

556825-1853

Styrelsen avger följande årsredovisning för
räkenskapsåret 2023-01-01 - 2023-12-31.

Om inte annat särskilt anges, redovisas alla belopp i hela kronor (sek).

INNEHÅLLSFÖRTECKNING	SIDA
- Förvaltningsberättelse	2
- Resultaträkning	3
- Balansräkning	4 - 5
- Noter	6
- Underskrifter	7

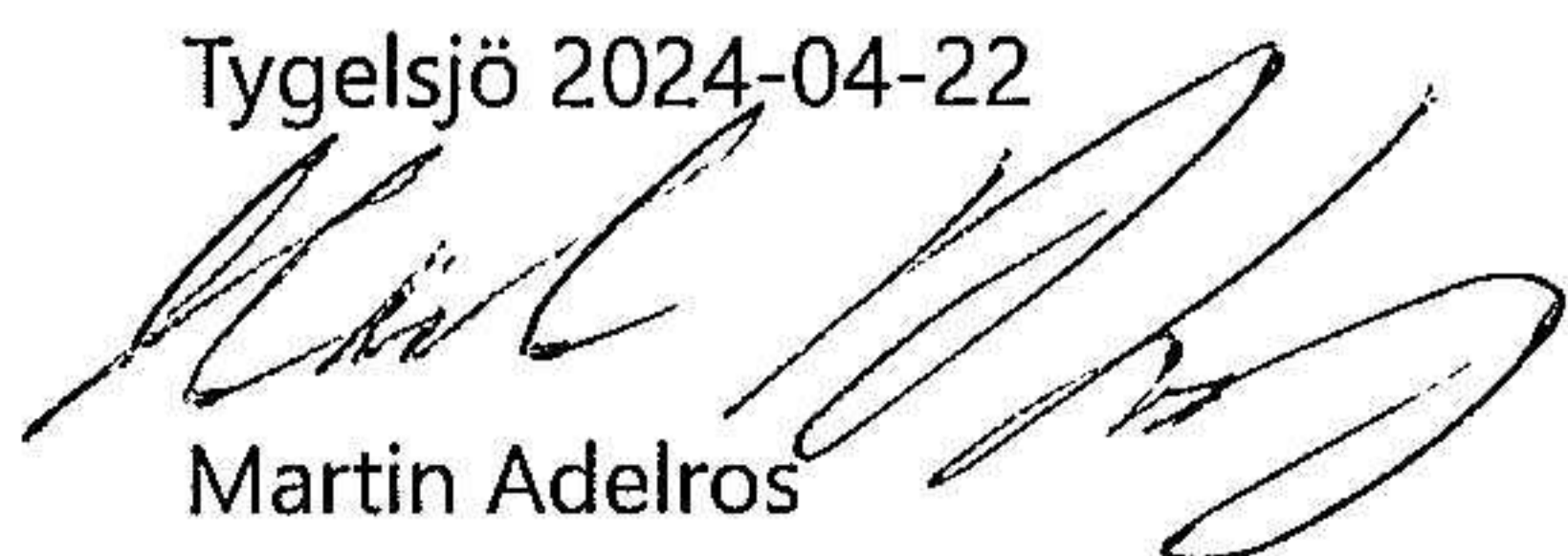
FASTSTÄLLELSEINTYG

Jag intygar att resultaträkningen och balansräkningen har fastställts på årsstämma 2024-04-19.
Årsstämman beslöt att godkänna styrelsens förslag till vinstdisposition.

Jag intygar att innehållet i dessa handlingar överensstämmer med originalen och att originalen undertecknats av
samtliga personer som enligt lag ska underteckna dessa.

Tygelsjö 2024-04-22

Martin Adelros



FÖRVALTNINGSBERÄTTELSE

VERKSAMHETEN

Allmänt om verksamheten

Företaget bedriver verksamhet inom elinstallationer och försäljning med tillbehör inom området. Företaget har sitt säte i Tygelsjö, Skåne län.

FLERÅRSÖVERSIKT

Beloppen i flerårsöversikten är angivna i tusental kronor om inte annat anges.

	2301-2312	2201-2212	2101-2112	2001-2012
Nettoomsättning	4 978	5 146	2 012	2 161
Resultat efter finansiella poster	146	413	209	412
Soliditet %	31	43	34	46

FÖRÄNDRINGAR I EGET KAPITAL

	Aktiekapital	Balanserat resultat	Årets resultat
Belopp vid årets ingång	50 000	146 842	317 727
<i>Resultatdisposition enligt bolagsstämman</i>			
Utdelning		-200 000	
Balanseras i ny räkning		317 727	-317 727
Årets resultat			109 691
Belopp vid årets utgång	50 000	264 569	109 691

RESULTATDISPOSITION

Till årsstämmans förfogande står följande medel:

Balanserat resultat	264 569
Årets resultat	109 691
<i>Summa</i>	<i>374 260</i>

Styrelsen föreslår att medlen disponeras enligt följande:

Utdelning	50 000
Balanseras i ny räkning	324 260
<i>Summa</i>	<i>374 260</i>

Med hänvisning till ovanstående och vad som i övrigt kommit till styrelsens kännedom är det styrelsens bedömning att utdelningen är försvarbar (enligt ABL 17 kap 3 §) med tanke på de krav som verksamhetens art och omfattning samt risker ställer på storleken av bolagets egna kapital, konsolideringsbehov, likviditet och ställning i övrigt.

RESULTATRÄKNING

1

2023-01-01
2023-12-31

2022-01-01
2022-12-31

Rörelseintäkter, lagerförändringar m.m.

Nettoomsättning		4 977 729	5 145 946
Övriga rörelseintäkter		1	–
Summa rörelseintäkter, lagerförändringar m.m.		4 977 730	5 145 946

Rörelsekostnader

Råvaror och förnödenheter		-695 569	-344 265
Handelsvaror		-2 898 339	-2 913 062
Övriga externa kostnader		-619 987	-550 623
Personalkostnader	2	-617 262	-921 095
Summa rörelsekostnader		-4 831 157	-4 729 045

Rörelseresultat

146 573 **416 901**

Finansiella poster

Övriga ränteintäkter och liknande resultatposter		1 878	72
Räntekostnader och liknande resultatposter	3	-2 511	-3 545
Summa finansiella poster		-633	-3 473

Resultat efter finansiella poster

145 940 **413 428**

Resultat före skatt

145 940 **413 428**

Skatter

Skatt på årets resultat		-36 249	-95 701
-------------------------	--	---------	---------

Årets resultat

109 691 **317 727**

BALANSRÄKNING

1

2024052006206

	2023-12-31	2022-12-31
TILLGÅNGAR		
Omsättningstillgångar		
<i>Kortfristiga fordringar</i>		
Kundfordringar	789 052	610 072
Övriga fordringar	120 071	2 968
Förutbetalda kostnader och upplupna intäkter	36 841	37 723
<i>Summa kortfristiga fordringar</i>	<i>945 964</i>	<i>650 763</i>
<i>Kassa och bank</i>		
Kassa och bank	401 828	535 096
<i>Summa kassa och bank</i>	<i>401 828</i>	<i>535 096</i>
Summa omsättningstillgångar	1 347 792	1 185 859
SUMMA TILLGÅNGAR	1 347 792	1 185 859

2024052006207

	2023-12-31	2022-12-31
EGET KAPITAL OCH SKULDER		
Eget kapital		
<i>Bundet eget kapital</i>		
Aktiekapital	50 000	50 000
<i>Summa bundet eget kapital</i>	<i>50 000</i>	<i>50 000</i>
<i>Fritt eget kapital</i>		
Balanserat resultat	264 569	146 842
Årets resultat	109 691	317 727
<i>Summa fritt eget kapital</i>	<i>374 260</i>	<i>464 569</i>
Summa eget kapital	424 260	514 569
Kortfristiga skulder		
Leverantörsskulder	619 374	89 878
Skatteskulder	7 129	16 299
Övriga skulder	198 974	337 576
Upplupna kostnader och förutbetalda intäkter	98 055	227 537
Summa kortfristiga skulder	923 532	671 290
SUMMA EGET KAPITAL OCH SKULDER	1 347 792	1 185 859

NOTER

Not 1 Redovisningsprinciper

Enligt BFNAR 2016:10

Årsredovisningen har upprättats enligt årsredovisningslagen och BFNAR 2016:10 Årsredovisning i mindre företag (K2).

Tjänste- och entreprenaduppdrag

Tjänste- och entreprenaduppdrag till fast pris redovisas enligt alternativregeln.

Nyckeltalsdefinitioner

Nedan definieras nyckeltalen i förvaltningsberättelsens flerårsöversikt.

Soliditet = Justerat eget kapital / Totalt kapital

Kommentar: Justerat eget kapital beräknas som eget kapital plus 79,4 % av obeskattade reserver.

Not 2	Medelantalet anställda	2023	2022
	Medelantalet anställda	1	1

Not 3	Räntekostnader och liknande resultatposter	2023	2022
	Räntekostnader och liknande resultatposter som avser skulder	2 511	3 472



Not 4	Ställda säkerheter	2023-12-31	2022-12-31
	Företagsinteckningar	400 000	400 000
	Summa ställda säkerheter	400 000	400 000

Not 5	Checkräkningskredit	2023-12-31	2022-12-31
	Beviljad kredit	80 000	80 000

Outnyttjad checkräkningskredit 80 000,00

UNDERSKRIFTER

Tygelsjö



Martin Adelros
2024-04-19

2024052006209