

ÅRSREDOVISNING
och
KONCERNREDOVISNING
för

Lively Wines Sweden AB

Org.nr. 556967-4434

Styrelsen och verkställande direktören får härmed avlämna årsredovisning och koncernredovisning för räkenskapsåret 2022-01-01 -- 2022-12-31.

Innehåll	Sida
-förvaltningsberättelse	2
-resultaträkning, koncern	6
-balansräkning, koncern	7
-resultaträkning, moderbolag	9
-balansräkning, moderbolag	10
-kassaflödesanalys	12
-noter	14
-underskrifter	22

Undertecknad styrelseledamot i Lively Wines Sweden AB intygar, att resultaträkningen och balansräkningen i årsredovisningen har fastställts på årsstämma den 2023.
Stämman beslöt tillika godkänna styrelsens förslag till vinstdisposition.

Jag intygar också att innehållet i årsredovisningen och revisionsberättelsen stämmer överens med originalen.

Stockholm 2023-06-12

Henrik Björck

ÅRSREDOVISNING
och
KONCERNREDOVISNING
för

Lively Wines Sweden AB

Org.nr. 556967-4434

Styrelsen och verkställande direktören får härmed avlämna årsredovisning och koncernredovisning för räkenskapsåret 2022-01-01 -- 2022-12-31.

Innehåll	Sida
-förvaltningsberättelse	2
-resultaträkning, koncern	6
-balansräkning, koncern	7
-resultaträkning, moderbolag	9
-balansräkning, moderbolag	10
-kassaflödesanalys	12
-noter	14
-underskrifter	22

FÖRVALTNINGSBERÄTTELSE

Årsredovisningen är upprättad i svenska kronor, SEK.

Verksamheten

Koncernen bedriver import, lagerhållning, försäljning och marknadsföring av vin, sprit och alkoholfri dryck. Visionen är att befria konsumenten från ointressanta vinupplevelser, krögaren från oinspirerade samarbeten och producenterna från ineffektiva strukturer.

Företagets säte är Stockholm.

Flerårsjämförelse*, koncernen

Belopp i Flerårsjämförelse, koncern visas i KSEK

	2022	2021	2020	2019
Nettoomsättning	329 202	310 770	235 913	293 915
Res. efter finansiella poster	-3 169	10 007	10 297	942
Balansomslutning	76 872	86 864	62 436	59 318
Soliditet (%)	6,23	18,33	16,54	2,27
Antal anställda	11	7	6	6

Flerårsjämförelse*

Beloppen i Flerårsjämförelse visas i KSEK

	2022	2021	2020	2019	2018
Nettoomsättning	323 288	297 708	75 372	60 108	45 479
Res. efter finansiella poster	5 418	8 442	7 721	840	-818
Balansomslutning	78 132	83 550	30 477	21 537	19 857
Soliditet (%)	11,50	18,60	32,50	5,50	1,00
Antal anställda	11	7	5	4	4

*Definitioner av nyckeltal, se noter

Ägarförhållanden

Ägare som innehar mer än 10% är följande. Wickman Holding Stockholm AB, 559093-4930 äger 28,0832%, Edvard Berglund Holding Stockholm AB, 556770-2583 äger 27,0272%, Klas Hellman Passiv Förvaltning AB, 556943-2858 äger 10,8112% samt Suave Ventures Limited, CY10345642P äger 31,0784%.

FÖRVALTNINGSBERÄTTELSE

Väsentliga händelser under räkenskapsåret

2022 blev vårt bästa år hittills försäljningsmässigt mot Horeca. Ett uppdämt behov att gå på restaurang och konsumera var tydligt, efter 2 år av pandemi. Vi ökade försäljning på restaurang med drygt 40% jämfört med 2021. Den förstärkelse av försäljningsorganisationen som tidigare gjordes blev tydlig och gav frukt. Försäljningen till Systembolag fortsatte också att öka, men marginellt. Det mönster som var tydligt tidigare med ökad försäljning på Systembolaget, återgick till mer normala volymer. Vi ser att detaljhandelsmonopolets försäljning ökar generellt, om än i lägre takt och att migreringen upp i högre prisklasser, även fortsätter, vilket gynnar vår produktmix. Vi fortsätter att anpassa organisationen för att bemöta trender och behov. Förstärkningar har även skett på brand managementsidan, administration och ekonomi.

Inget nytt om den domen som vi vann i vårt dotterföretag IWC, men överklagade från vår sida för ett ännu bättre utfall.

Arbetet med krediter och finansiering fortsätter. Arbetet med valutasäkring och andra valutarelaterade frågor fortgår som planerat. 2022 har varit valutamässigt ett svårt år, pga en svag krona. Vi har även sett prisökningar i alla led. Detta beroende på kriget i Ukraina och generell inflation.

Förväntad framtida utveckling samt väsentliga risker och osäkerhetsfaktorer

Företagets ambition är att expandera ytterligare kommande år genom att vidhålla en god tillströmning av artiklar i Systembolagets sortiment samt att genom utökad bearbetning av HoReCa segmentet. Vi kommer även att se över möjligheten att växa genom förvärv och titta på nya marknader i Norden.

De väsentliga risker och osäkerhetsfaktorer som finns är förändringar till följd av alkoholpolitiska svängningar, svenska kronans utveckling och logistiska utmaningar. Kriget i Ukraina påverkar logistik priser, drivmedel och även glaspriser negativt. 2022 hade Frankrike och Italien bra skördar med hög volym och kvalitet. Dock så är hög global efterfrågan på vissa dyrare produkter stor, vilket resulterar i prishöjningar från producent.

FÖRVALTNINGSBERÄTTELSE

Förändringar i eget kapital, koncern

	Aktiekapital	Övrigt tillskjutet kapital	Annat eget kapital inkl årets resultat	Summa eget kapital
Belopp vid årets ingång	62 500	1 987 500	13 879 496	15 929 496
Resultatdisp. enl. beslut av årsstämma:				
Utdelning till aktieägare		0	-6 000 000	-6 000 000
Återbetalning aktieägartillskott		0	-1 936 000	-1 936 000
Årets omräkningsdifferens	0	0	-22 368	-22 368
Årets förlust			-3 179 254	-3 179 254
Belopp vid årets utgång	62 500	1 987 500	2 741 874	4 791 874
			2022-12-31	2021-12-31
Villkorade aktieägartillskott uppgår till:			0	1 936 000

Förändringar i eget kapital

	Aktiekapital	Övrigt bundet eget kapital	Övrigt fritt eget kapital	Årets resultat	Summa fritt eget kapital
Belopp vid årets ingång	62 500	0	8 072 324	7 373 359	15 445 683
Resultatdisp. enl. beslut av årsstämma:					
Utdelning till aktieägare			-6 000 000	-7 373 359	-6 000 000
Återbetalning aktieägartillskott			-1 936 000		-1 936 000
Årets vinst				1 407 772	1 407 772
Belopp vid årets utgång	62 500	0	7 509 683	1 407 772	8 917 455
			2022-12-31	2021-12-31	
Villkorade aktieägartillskott uppgår till:			0		1 936 000

Lively Wines Sweden AB
556967-4434

FÖRVALTNINGSBERÄTTELSE

Resultatdisposition

Förslag till disposition av bolagets vinst

Till årsstämman förfogande står

balanserad vinst	5 522 184
fri överkursfond	1 987 500
årets vinst	1 407 772
	<hr/>
	8 917 456

Styrelsen föreslår att
i ny räkning överföres

	8 917 456
	<hr/>
	8 917 456

Beträffande bolagets resultat och ställning i övrigt hänvisas till efterföljande resultat- och balansräkningar med tillhörande noter.

RESULTATRÄKNING, KONCERN

	Not	2022-01-01 2022-12-31	2021-01-01 2021-12-31
Rörelsens intäkter m.m.			
Nettoomsättning	3	329 202 077	310 769 654
Punktskatter		-88 293 333	-84 440 742
Övriga rörelseintäkter		5 297 770	11 846 883
		<u>246 206 514</u>	<u>238 175 795</u>
Rörelsens kostnader			
Handelsvaror		-197 721 834	-165 706 208
Övriga externa kostnader	4, 5	-35 233 082	-51 003 844
Personalkostnader	6	-8 331 172	-5 526 770
Av- och nedskrivningar av materiella och immateriella anläggningstillgångar		-1 587 929	-1 234 353
Övriga rörelsekostnader		-6 259 201	-4 599 854
		<u>-249 133 218</u>	<u>-228 071 029</u>
Rörelseresultat		-2 926 704	10 104 766
Resultat från finansiella poster			
Övriga ränteintäkter och liknande resultatposter		33 557	53 544
Övriga ränteintäkter från koncernföretag		0	0
Räntekostnader och liknande resultatposter		-275 672	-151 675
		<u>-242 115</u>	<u>-98 131</u>
Resultat efter finansiella poster		-3 168 819	10 006 635
Bokslutsdispositioner			
Lämnade koncernbidrag		0	0
		<u>0</u>	<u>0</u>
Resultat före skatt		-3 168 819	10 006 635
Skatt på årets resultat	8	-10 435	-1 626 015
Årets resultat		<u>-3 179 254</u>	<u>8 380 620</u>

Lively Wines Sweden AB
556967-4434

2023061511733

BALANSRÄKNING, KONCERN

		2022-12-31	2021-12-31
TILLGÅNGAR	Not		
Anläggningstillgångar			
Immateriella anläggningstillgångar			
Koncessioner, patent, licenser, varumärken m.m.	9	2 030 225	416 593
Goodwill	10	600 000	1 687 046
		<u>2 630 225</u>	<u>2 103 639</u>
Materiella anläggningstillgångar			
Inventarier, verktyg och installationer	11	32 131	50 245
		<u>32 131</u>	<u>50 245</u>
Summa anläggningstillgångar		2 662 356	2 153 884
Omsättningstillgångar			
Varulager m.m.			
Färdiga varor och handelsvaror		24 448 136	25 388 466
Förskott till leverantörer		880 384	1 140 732
		<u>25 328 520</u>	<u>26 529 198</u>
Kortfristiga fordringar			
Kundfordringar		42 680 117	52 567 820
Aktuell skattefordran		449 622	0
Övriga fordringar		232 104	369 694
Förutbetalda kostnader och upplupna intäkter	13	372 029	313 358
		<u>43 733 872</u>	<u>53 250 872</u>
Kassa och bank			
Kassa och bank	14	5 147 622	4 930 040
		<u>5 147 622</u>	<u>4 930 040</u>
Summa omsättningstillgångar		74 210 014	84 710 110
SUMMA TILLGÅNGAR		76 872 370	86 863 994

Lively Wines Sweden AB
556967-4434

2023061511734

BALANSRÄKNING, KONCERN

	Not	2022-12-31	2021-12-31
EGET KAPITAL OCH SKULDER			
Eget kapital, koncern			
Aktiekapital		62 500	62 500
Övrigt tillskjutet kapital		1 987 500	1 987 500
Annat eget kapital inklusive årets resultat		2 741 874	13 879 496
Summa eget kapital, koncern		<u>4 791 874</u>	<u>15 929 496</u>
Kortfristiga skulder			
Checkräkningskredit		0	932 658
Skulder till kreditinstitut		3 744	42 095
Leverantörsskulder		33 146 864	25 827 046
Aktuell skatteskuld		0	2 593 192
Övriga skulder		36 895 865	36 414 704
Upplupna kostnader och förutbetalda intäkter	15	2 034 023	5 124 803
Summa kortfristiga skulder		<u>72 080 496</u>	<u>70 934 498</u>
SUMMA EGET KAPITAL OCH SKULDER		76 872 370	86 863 994

RESULTATRÄKNING

		2022-01-01 2022-12-31	2021-01-01 2021-12-31
Rörelsens intäkter m.m.			
Nettoomsättning	3	323 287 697	297 708 136
Punktskatter		-83 904 911	-80 871 324
Övriga rörelseintäkter		5 164 966	1 019 938
		<u>244 547 752</u>	<u>217 856 750</u>
Rörelsens kostnader			
Handelsvaror		-195 777 414	-159 240 593
Övriga externa kostnader	4, 5	-33 788 723	-42 474 996
Personalkostnader	6	-8 331 172	-5 528 478
Av- och nedskrivningar av materiella och immateriella anläggningstillgångar		-454 764	-115 651
Övriga rörelsekostnader		-2 947 322	-1 926 833
		<u>-241 299 395</u>	<u>-209 286 551</u>
Rörelseresultat		3 248 357	8 570 199
Resultat från finansiella poster			
Resultat från andelar i koncernföretag	7	2 400 000	0
Övriga ränteintäkter och liknande resultatposter		136	32
Övriga ränteintäkter från koncernföretag		13 464	0
Räntekostnader och liknande resultatposter		-243 750	-128 060
		<u>2 169 850</u>	<u>-128 028</u>
Resultat efter finansiella poster		5 418 207	8 442 171
Bokslutsdispositioner			
Lämnade koncernbidrag		-4 000 000	0
		<u>-4 000 000</u>	<u>0</u>
Resultat före skatt		1 418 207	8 442 171
Skatt på årets resultat	8	-10 435	-1 068 812
Årets resultat		<u>1 407 772</u>	<u>7 373 359</u>

Lively Wines Sweden AB
556967-4434

2023061511736

BALANSRÄKNING

TILLGÅNGAR

Anläggningstillgångar

Immateriella anläggningstillgångar

Koncessioner, patent, licenser, varumärken samt liknande rättigheter

Goodwill

Not

2022-12-31

2021-12-31

9

1 923 330

366 664

10

0

0

1 923 330

366 664

Materiella anläggningstillgångar

Inventarier, verktyg och installationer

11

30 466

41 896

30 466

41 896

Finansiella anläggningstillgångar

Andelar i koncernföretag

12

5 064 312

5 064 312

5 064 312

5 064 312

Summa anläggningstillgångar

7 018 108

5 472 872

Omsättningstillgångar

Varulager m.m.

Färdiga varor och handelsvaror

Förskott till leverantörer

23 340 741

23 456 437

880 384

1 140 732

24 221 125

24 597 169

Kortfristiga fordringar

Kundfordringar

Fordringar hos koncernföretag

Övriga fordringar

Förutbetalda kostnader och upplupna intäkter

13

40 568 235

51 743 430

2 429 778

296 095

136

0

372 029

294 957

43 370 178

52 334 482

Kassa och bank

Kassa och bank

14

3 522 232

1 144 858

3 522 232

1 144 858

Summa omsättningstillgångar

71 113 535

78 076 509

SUMMA TILLGÅNGAR

78 131 643

83 549 381

Lively Wines Sweden AB
556967-4434

2023061511737

BALANSRÄKNING

EGET KAPITAL OCH SKULDER

Eget kapital

Bundet eget kapital

Aktiekapital

62 500

62 500

62 500

62 500

Fritt eget kapital

Fri överkursfond

1 987 500

1 987 500

Balanserat resultat

5 522 184

6 084 824

Årets resultat

1 407 772

7 373 359

8 917 456

15 445 683

Summa eget kapital

8 979 956

15 508 183

Kortfristiga skulder

Checkräkningskredit

0

932 658

Skulder till kreditinstitut

3 744

42 095

Leverantörsskulder

32 134 803

20 488 082

Skulder till koncernföretag

0

4 165 815

Aktuell skatteskuld

1 218 539

1 118 617

Övriga skulder

33 803 578

36 333 222

Upplupna kostnader och förutbetalda intäkter

15

1 991 023

4 960 709

Summa kortfristiga skulder

69 151 687

68 041 198

SUMMA EGET KAPITAL OCH SKULDER

78 131 643

83 549 381

KASSAFLÖDESANALYS

	Not	Koncernen		Moderbolaget	
		2022-01-01	2021-01-01	2022-01-01	2021-01-01
		2022-12-31	2021-12-31	2022-12-31	2021-12-31
Den löpande verksamheten					
Rörelseresultat		-2 926 704	10 104 766	3 248 357	8 570 199
Justeringar för poster som inte ingår i kassaflödet	16	1 556 256	1 219 902	-145 236	115 651
Erhållen ränta m.m.		33 557	53 544	13 600	32
Erlagd ränta		-275 672	-151 675	-243 750	-128 060
Betald inkomstskatt		-3 053 249	-1 393 343	89 487	42 853
Kassaflöde från den löpande verksamheten före förändringar av rörelsekapital		-4 665 812	9 833 194	2 962 458	8 600 675
Kassaflöde från förändringar av rörelsekapital					
Minskning(+)/ökning(-) av varulager/pågående arbete		1 200 678	-7 167 412	376 044	-12 845 012
Minskning(+)/ökning(-) av kundfordringar		9 887 703	-24 518 489	11 175 195	-40 287 815
Minskning(+)/ökning(-) av fordringar		82 812	-331 827	-2 210 891	1 384 512
Minskning(-)/ökning(+) av leverantörsskulder		7 319 818	-1 853 259	11 646 721	13 005 218
Minskning(-)/ökning(+) av kortfristiga skulder		-3 578 199	20 448 217	-14 636 153	33 357 111
Kassaflöde från den löpande verksamheten		10 247 000	-3 589 576	9 313 374	3 214 689
Investeringsverksamheten					
Förvärv av koncessioner, patent, licenser m.m.	9	-2 096 401	0	-2 000 000	0
Förvärv av goodwill	10	0	-1 000 000	0	0
Förvärv av inventarier, verktyg och installationer	11	0	-38 560	0	-38 560
Förvärv av koncernföretag	12	0	0	0	-1 000 000
Kassaflöde från investeringsverksamheten		-2 096 401	-1 038 560	1 000 000	-1 038 560

KASSAFLÖDESANALYS

	Koncernen		Moderbolaget	
	2022-01-01	2021-01-01	2022-01-01	2021-01-01
Not	2022-12-31	2021-12-31	2022-12-31	2021-12-31
Finansieringsverksamheten				
Återbetalning aktieägartillskott	-1 936 000	-1 775 000	-1 936 000	-1 775 000
Utbetald utdelning	-6 000 000	0	-6 000 000	0
Utbetald utdelning till minoritet	0	-1 000 000	0	0
Kassaflöde från finansieringsverksamheten	-7 936 000	-2 775 000	-7 936 000	-1 775 000
Förändring av likvida medel	214 599	-7 403 136	2 377 374	401 128
Likvida medel vid årets början	4 930 040	12 329 013	1 144 858	743 730
Kursdifferens i likvida medel	2 983	4 163	0	0
Likvida medel vid årets slut	5 147 622	4 930 040	3 522 232	1 144 858

NOTER

Not 1 Redovisningsprinciper

Årsredovisningen är upprättad i enlighet med årsredovisningslagen och BFNAR 2012:1 Årsredovisning och koncernredovisning.

Principerna är oförändrade jämfört med föregående år.

Fordringar

Fordringar har upptagits till de belopp varmed de beräknas inflyta.

Övriga tillgångar, avsättningar och skulder

Övriga tillgångar, avsättningar och skulder har värderats till anskaffningsvärden om inget annat anges nedan.

Intäktsredovisning

Inkomsten redovisas till det verkliga värdet av vad som erhållits eller kommer att erhållas. Företaget redovisar därför inkomsten till nominellt värde (fakturabelopp) om ersättningen erhålls i likvida medel direkt vid leverans. Avdrag görs för lämnade rabatter.

Materiella anläggningstillgångar

Materiella anläggningstillgångar redovisas till anskaffningsvärde med avdrag för ackumulerade avskrivningar och eventuella nedskrivningar. Tillgångarna skrivs av linjärt över tillgångarnas bedömda nyttjandeperiod förutom mark som inte skrivs av. Nyttjandeperioden omprövas per varje balansdag. Följande nyttjandeperioder tillämpas:

	<u>Antal år</u>
Inventarier, verktyg och maskiner	5

Immateriella anläggningstillgångar

Immateriella anläggningstillgångar redovisas till anskaffningsvärde med avdrag för ackumulerade avskrivningar och eventuella nedskrivningar. Tillgångarna skrivs av linjärt över tillgångarnas bedömda nyttjandeperiod. Nyttjandeperioden omprövas per varje balansdag. Pågående projekt skrivs inte av utan nedskrivningsprövas årligen. Följande nyttjandeperioder tillämpas:

	<u>Antal år</u>
Koncessioner, patent, licenser, varumärken samt liknande rättigheter	5
Goodwill	5

Leasing

Samtliga leasingavtal kostnadsförs linjärt över leasingperioden.

NOTER

Varulager

Varulagret är värderat till det lägsta av anskaffningsvärdet, beräknat enligt först-in-först-ut, och nettoförsäljningsvärde. Nettoförsäljningsvärdet har beräknats till försäljningsvärdet efter avdrag för beräknad försäljningskostnad, varmed hänsyn har tagits till inkurans.

Inkomstskatt

Aktuell skatt är inkomstskatt för innevarande räkenskapsår som avser årets skattepliktiga resultat och den del av tidigare räkenskapsårs inkomstskatt som ännu inte har redovisats.

Aktuell skatt värderas till det sannolika beloppet enligt de skattesatser och skatteregler som gäller på balansdagen.

Fordringar och skulder i utländsk valuta

Monetära fordringar och skulder i utländsk valuta har räknats om till balansdagens kurs.

Valutakursdifferenser som uppkommer vid reglering eller omräkning av monetära poster redovisas i resultaträkningen det räkenskapsår de uppkommer, antingen som en rörelsepost eller som en finansiell post utifrån den underliggande affärshändelsen.

Koncernredovisning

Dotterföretag

Dotterföretag är företag i vilka moderföretaget direkt eller indirekt innehar mer än 50 % av röstetalet eller på annat sätt har ett bestämmande inflytande. Bestämmande inflytande innebär en rätt att utforma ett företags finansiella och operativa strategier i syfte att erhålla ekonomiska fördelar. Redovisningen av rörelseförvärv bygger på enhetssynen. Det innebär att förvärvsanalysen upprättas per den tidpunkt då förvärvaren får bestämmande inflytande. Från och med denna tidpunkt ses förvärvaren och den förvärvade enheten som en redovisningsenhet. Tillämpningen av enhetssynen innebär vidare att alla tillgångar (inklusive goodwill) och skulder samt intäkter och kostnader medräknas i sin helhet även för delägda dotterföretag.

Anskaffningsvärdet för dotterföretag beräknas till summan av verkligt värde vid förvärvstidpunkten för erlagda tillgångar med tillägg av uppkomna och övertagna skulder samt emitterade egetkapitalinstrument, utgifter som är direkt hänförliga till rörelseförvärvet samt eventuell tilläggsköpeskilling. I förvärvsanalysen fastställs det verkliga värdet, med några undantag, vid förvärvstidpunkten av förvärvade identifierbara tillgångar och övertagna skulder samt minoritetsintresse. Minoritetsintresse värderas till verkligt värde vid förvärvstidpunkten. Från och med förvärvstidpunkten inkluderas i koncernredovisningen det förvärvade företagens intäkter och kostnader, identifierbara tillgångar och skulder liksom eventuell uppkommen goodwill eller negativ goodwill.

NOTER

Not 2 Uppskattningar och bedömningar

Upprättandet av bokslut och tillämpning av redovisningsprinciper, baseras ofta på ledningens bedömningar, uppskattningar och antaganden som anses vara rimliga vid den tidpunkt då bedömningen görs. Uppskattningar och bedömningar är baserade på historiska erfarenheter och ett antal andra faktorer, som under rådande omständigheter anses vara rimliga. Resultatet av dessa används för att bedöma de redovisade värdena på tillgångar och skulder, som inte annars framgår tydligt från andra källor. Det verkliga utfallet kan avvika från dessa uppskattningar och bedömningar. Uppskattningar och antaganden ses över regelbundet.

Enligt företagsledningen är väsentliga bedömningar avseende tillämpade redovisningsprinciper samt källor till osäkerhet i uppskattningar, främst relaterade till varulager samt kundfordringar. Varulager bedöms intakt med kuranta varor. Kundfordringar tas i bokslutet upp till det belopp som förväntas bli inbetalt efter avdrag för individuellt bedömda osäkra fordringar. Att fastställa nedskrivningsbehovet är en väsentlig bedömningsfråga. Vi analyserar våra kundfordringar och våra kunders betalningsförmåga på veckobasis.

UPPLYSNINGAR TILL ENSKILDA POSTER

Not 3 Inköp och försäljning inom koncernen

	Koncernen		Moderbolaget	
	2022	2021	2022	2021
Andel av försäljningen som avser koncernföretag	0	0	1 495 403	917 020
Andel av inköpen som avser koncernföretag	0	0	605 541	1 437 761

Not 4 Leasingavtal - Operationell leasing leasetagare

	Koncernen		Moderbolaget	
	2022	2021	2022	2021
Under året har företagets leasingavgifter uppgått till	620 257	507 356	620 257	507 356
Framtida minimileasingavgifter för icke uppsägningsbara leasingavtal, förfaller till betalning enligt följande:				
Inom 1 år	658 549	556 494	658 549	556 494
Mellan 2 till 5 år	515 010	1 242 797	515 010	1 242 797
	<u>1 173 559</u>	<u>1 799 291</u>	<u>1 173 559</u>	<u>1 799 291</u>

NOTER

Not 5	Ersättning till revisorer	Koncernen		Moderbolaget	
		2022	2021	2022	2021
	Focus Revision AB				
	Revisionsuppdrag	125 000	143 250	90 000	92 500
	REVISIONSFIRMAET SØREN ASKLY ApS				
	Revisionsuppdrag	17 601	20 434	0	0
		<hr/>	<hr/>	<hr/>	<hr/>
		142 601	163 684	90 000	92 500

Med revisionsuppdrag avses revisors arbete för den lagstadgade revisionen och med revisionsverksamhet olika typer av kvalitetssäkringstjänster. Övriga tjänster är sådant som inte ingår i revisionsuppdrag, revisionsverksamhet eller skatterådgivning.

Not 6	Personal	Koncernen		Moderbolaget	
		2022	2021	2022	2021
	Medelantalet anställda				
	Medelantalet anställda bygger på av bolaget betalda närvarotimmar relaterade till en normal arbetstid.				
	Medelantal anställda har varit	11	7	11	7
	varav kvinnor	4	3	4	3
	varav män	7	4	7	4
	Löner, ersättningar m.m.				
	Löner, ersättningar, sociala kostnader och pensionskostnader har utgått med följande belopp:				
	Löner och ersättningar	5 803 938	3 893 693	5 803 938	3 893 693
	Pensionskostnader	380 550	214 919	380 550	216 667
	Sociala kostnader	2 019 330	1 334 738	2 019 330	1 334 738
	Summa	<hr/>	<hr/>	<hr/>	<hr/>
		8 203 818	5 443 350	8 203 818	5 445 098

Könsfördelning i styrelse och företagsledning

Antal styrelseledamöter	3	2	3	2
varav kvinnor	0	0	0	0
varav män	3	2	3	2

NOTER

Not 7 Resultat från andelar i koncernföretag

	Koncernen		Moderbolaget	
	2022	2021	2022	2021
Utdelning	0	0	3 000 000	0
Nedskrivningar	0	0	-600 000	0
	0	0	2 400 000	0

Not 8 Skatt på årets resultat Koncernen

	2022	2021
Aktuell skatt	-10 435	-1 626 015
	-10 435	-1 626 015
<i>Avstämning av effektiv skatt</i>		
Resultat före skatt	-3 168 819	10 006 635
Skattekostnad 20,60% (20,60%)	652 777	-2 061 367
Skatteeffekt av:		
Ej avdragsgilla kostnader	-325 879	-143 996
Ej skattepliktiga intäkter	104	0
Underskottsavdrag som nyttjas i år	0	803 279
I år uppkomna underskottsavdrag	-219 818	0
Avrundningsdifferens	-117 619	-223 931
Summa	-10 435	-1 626 015

Moderbolaget

Aktuell skatt	-10 435	-1 068 812
	-10 435	-1 068 812
<i>Avstämning av effektiv skatt</i>		
Resultat före skatt	1 418 207	8 442 171
Skattekostnad 20,60% (20,60%)	-292 151	-1 739 087
Skatteeffekt av:		
Ej avdragsgilla kostnader	-320 966	-133 004
Ej skattepliktiga intäkter	618 000	0
Underskottsavdrag som nyttjas i år	0	803 279
Skatt hänförlig till tidigare år	-10 434	0
I år uppkomna underskottsavdrag	-4 884	0
Summa	-10 435	-1 068 812

NOTER

Not 9 Koncessioner, patent, licenser, varumärken m.m.

	Koncernen		Moderbolaget	
	2022-12-31	2021-12-31	2022-12-31	2021-12-31
Ingående anskaffningsvärde	674 840	674 840	550 000	550 000
Inköp	2 096 401	0	2 000 000	0
Utgående ackumulerade anskaffningsvärden	2 771 241	674 840	2 550 000	550 000
Ingående avskrivningar	-258 247	-123 272	-183 336	-73 333
Årets avskrivningar	-482 769	-134 975	-443 334	-110 003
Utgående ackumulerade avskrivningar	-741 016	-258 247	-626 670	-183 336
Utgående redovisat värde	2 030 225	416 593	1 923 330	366 664

Not 10 Goodwill

	Koncernen		Moderbolaget	
	2022-12-31	2021-12-31	2022-12-31	2021-12-31
Ingående anskaffningsvärde	5 435 230	4 435 230	0	0
Inköp	0	1 000 000	0	0
Utgående ackumulerade anskaffningsvärden	5 435 230	5 435 230	0	0
Ingående avskrivningar	-3 748 184	-2 661 138	0	0
Årets avskrivningar	-1 087 046	-1 087 046	0	0
Utgående ackumulerade avskrivningar	-4 835 230	-3 748 184	0	0
Utgående redovisat värde	600 000	1 687 046	0	0

Not 11 Inventarier, verktyg och installationer

	Koncernen		Moderbolaget	
	2022-12-31	2021-12-31	2022-12-31	2021-12-31
Ingående anskaffningsvärde	186 837	148 277	117 292	78 732
Inköp	0	38 560	0	38 560
Utgående ackumulerade anskaffningsvärden	186 837	186 837	117 292	117 292
Ingående avskrivningar	-136 592	-124 260	-75 396	-69 748
Årets avskrivningar	-18 115	-12 332	-11 431	-5 648
Utgående ackumulerade avskrivningar	-154 707	-136 592	-86 827	-75 396
Utgående redovisat värde	32 130	50 245	30 465	41 896

NOTER

Not 12 Andelar i koncernföretag

Moderbolaget		2022-12-31		2021-12-31
Företag		Antal/Kap.	Redovisat värde	Redovisat värde
Organisationsnummer	Säte	andel %		
Independent Wine Company AB		100 000	4 998 177	4 998 177
556706-6542	Stockholm	100,00%		
Wine In Motion ApS		100	66 135	66 135
CVR.nr. 38 66 56 50	Danmark	100,00%		
			5 064 312	5 064 312

Not 13 Förutbetalda kostnader och upplupna intäkter

	Koncernen		Moderbolaget	
	2022-12-31	2021-12-31	2022-12-31	2021-12-31
Förutbetalda hyreskostnader	60 291	51 096	60 291	51 096
Upplupna intäkter	200 735	169 028	200 735	169 028
Övrigt	111 003	93 234	111 003	74 833
			372 029	294 957

Not 14 Checkräkningskredit

	Koncernen		Moderbolaget	
	2022-12-31	2021-12-31	2022-12-31	2021-12-31
Beviljad checkräkningskredit uppgår till:	12 000 000	6 100 000	12 000 000	5 100 000

Not 15 Upplupna kostnader och förutbetalda intäkter

	Koncernen		Moderbolaget	
	2022-12-31	2021-12-31	2022-12-31	2021-12-31
Upplupna personalkostnader	886 859	687 033	886 859	687 033
Övriga poster	1 147 164	4 437 770	1 104 164	4 273 676
			2 034 023	5 124 803
			1 991 023	4 960 709

Not 16 Justering för poster som inte ingår i kassaflödet

	Koncernen		Moderbolaget	
	2022-12-31	2021-12-31	2022-12-31	2021-12-31
Avskrivningar	1 587 929	1 234 353	454 764	115 651
Övriga poster	-31 673	-14 451	-600 000	0
			-145 236	115 651

NOTER

Not 17 Disposition av vinst eller förlust 2022-12-31

Förslag till disposition av bolagets vinst

Till årsstämman förfogande står	
balanserad vinst	5 522 184
fri överkursfond	1 987 500
årets vinst	1 407 772
	<hr/> 8 917 456
Styrelsen föreslår att	
i ny räkning överföres	8 917 456
	<hr/> 8 917 456

Not 18 Ställda säkerheter

	Koncernen		Moderbolaget	
	2022-12-31	2021-12-31	2022-12-31	2021-12-31
Företagsinteckningar	18 700 000	11 700 000	12 000 000	5 000 000
Andra ställda säkerheter	750 000	750 000	750 000	750 000
Summa ställda säkerheter	<hr/> 19 450 000	<hr/> 12 450 000	<hr/> 12 750 000	<hr/> 5 750 000


Not 19 Definition av nyckeltal

Soliditet
Justerat eget kapital i procent av balansomslutning


Lively Wines Sweden AB
556967-4434

NOTER

Stockholm 31 maj 2023



Andreas Wickman

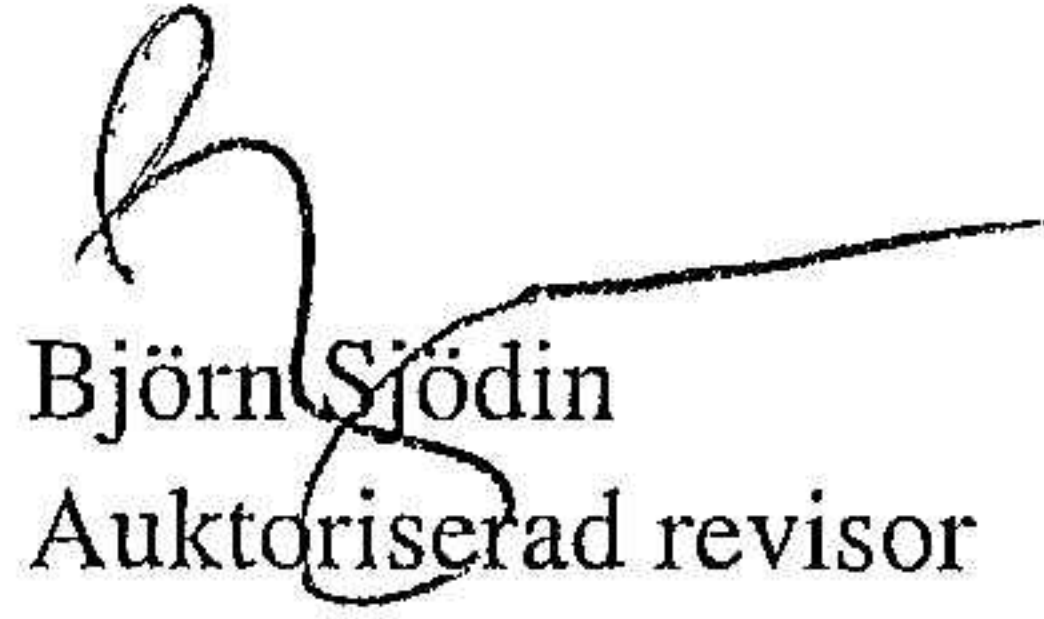


Henrik Björck



Fredrik Bengtsson
Verkställande direktör

Min revisionsberättelse har lämnats den 31 maj 2023



Björn Sjödin
Auktoriserad revisor

2023061511748

REVISIONSBERÄTTELSE

Till bolagsstämman i Lively Wines Sweden AB
Org.nr. 556967-4434

Rapport om årsredovisningen och koncernredovisningen

Uttalanden

Jag har utfört en revision av årsredovisningen och koncernredovisningen för Lively Wines Sweden AB för år 2022.

Enligt min uppfattning har årsredovisningen och koncernredovisningen upprättats i enlighet med årsredovisningslagen och ger en i alla väsentliga avseenden rättvisande bild av moderbolagets och koncernens finansiella ställning per den 31 december 2022 och av dessas finansiella resultat och kassaflöde för året enligt årsredovisningslagen. Förvaltningsberättelsen är förenlig med årsredovisningens och koncernredovisningens övriga delar.

Jag tillstyrker därför att bolagsstämman fastställer resultaträkningen och balansräkningen för moderbolaget och för koncernen.

Grund för uttalanden

Jag har utfört revisionen enligt International Standards on Auditing (ISA) och god revisionssed i Sverige. Mitt ansvar enligt dessa standarder beskrivs närmare i avsnittet "Revisorns ansvar". Jag är oberoende i förhållande till moderbolaget och koncernen enligt god revisorssed i Sverige och har i övrigt fullgjort mitt yrkesetiska ansvar enligt dessa krav.

Jag anser att de revisionsbevis jag har inhämtat är tillräckliga och ändamålsenliga som grund för mina uttalanden.

Styrelsens och verkställande direktörens ansvar

Det är styrelsen och verkställande direktören som har ansvaret för att årsredovisningen och koncernredovisningen upprättas och att de ger en rättvisande bild enligt årsredovisningslagen. Styrelsen och verkställande direktören ansvarar även för den interna kontroll som de bedömer är nödvändig för att upprätta en årsredovisning och koncernredovisning som inte innehåller några väsentliga felaktigheter, vare sig dessa beror på oegentligheter eller misstag.

Vid upprättandet av årsredovisningen och koncernredovisningen ansvarar styrelsen och verkställande direktören för bedömningen av bolagets och koncernens förmåga att fortsätta verksamheten. De uppger, när så är tillämpligt, om förhållanden som kan påverka förmågan att fortsätta verksamheten och att använda antagandet om fortsatt drift. Antagandet om fortsatt drift tillämpas dock inte om styrelsen och verkställande direktören avser att likvidera bolaget, upphöra med verksamheten eller inte har något realistiskt alternativ till att göra något av detta.

Revisorns ansvar

Mina mål är att uppnå en rimlig grad av säkerhet om huruvida årsredovisningen och koncernredovisningen som helhet inte innehåller några väsentliga felaktigheter, vare sig dessa beror på oegentligheter eller misstag, och att lämna en revisionsberättelse som innehåller mina uttalanden. Rimlig säkerhet är en hög grad av säkerhet, men är ingen garanti för att en revision som utförs enligt ISA och god revisionssed i Sverige alltid kommer att upptäcka en väsentlig felaktighet om en sådan finns. Felaktigheter kan uppstå på grund av oegentligheter eller misstag och anses vara väsentliga om de enskilt eller tillsammans rimligen kan förväntas påverka de ekonomiska beslut som användare fattar med grund i årsredovisningen och koncernredovisningen.

Som del av en revision enligt ISA använder jag professionellt omdöme och har en professionellt skeptisk inställning under hela revisionen. Dessutom:

- identifierar och bedömer jag riskerna för väsentliga felaktigheter i årsredovisningen och koncernredovisningen, vare sig dessa beror på oegentligheter eller misstag, utformar och utför granskningsåtgärder bland annat utifrån dessa risker och inhämtar revisionsbevis som är tillräckliga och ändamålsenliga för att utgöra en grund för mina uttalanden. Risker för att inte upptäcka en väsentlig felaktighet till följd av oegentligheter är högre än för en väsentlig felaktighet som beror på misstag, eftersom oegentligheter kan innefatta agerande i maskopi, förfalskning, avsiktliga utelämnanden, felaktig information eller åsidosättande av intern kontroll.

- skaffar jag mig en förståelse av den del av bolagets interna kontroll som har betydelse för min revision för att utforma granskningsåtgärder som är lämpliga med hänsyn till omständigheterna, men inte för att uttala mig om effektiviteten i den interna kontrollen.

- utvärderar jag lämpligheten i de redovisningsprinciper som används och rimligheten i styrelsens och verkställande direktörens uppskattningar i redovisningen och tillhörande upplysningar.

- drar jag en slutsats om lämpligheten i att styrelsen och verkställande direktören använder antagandet om fortsatt drift vid upprättandet av årsredovisningen och koncernredovisningen. Jag drar också en slutsats, med grund i de inhämtade revisionsbevisen, om huruvida det finns någon väsentlig osäkerhetsfaktor som avser sådana händelser eller förhållanden som kan leda till betydande tvivel om bolagets och koncernens förmåga att fortsätta verksamheten. Om jag drar slutsatsen att det finns en väsentlig osäkerhetsfaktor, måste jag i revisionsberättelsen fästa uppmärksamheten på upplysningarna i årsredovisningen och koncernredovisningen om den väsentliga osäkerhetsfaktorn eller, om sådana upplysningar är otillräckliga, modifiera uttalandet om årsredovisningen och koncernredovisningen. Mina slutsatser baseras på de revisionsbevis som inhämtas fram till datumet för revisionsberättelsen. Dock kan framtida händelser eller förhållanden göra att ett bolag och en koncern inte längre kan fortsätta verksamheten.

- utvärderar jag den övergripande presentationen, strukturen och innehållet i årsredovisningen och koncernredovisningen, däribland upplysningarna, och om årsredovisningen och koncernredovisningen återger de underliggande transaktionerna och händelserna på ett sätt som ger en rättvisande bild.

- inhämtar jag tillräckliga och ändamålsenliga revisionsbevis avseende den finansiella informationen i enheterna eller affärsaktiviteterna inom koncernen för att göra ett uttalande avseende koncernredovisningen. Jag ansvarar för styrning, övervakning och utförande av koncernrevisionen. Jag är ensam ansvarig för mina uttalanden.

Jag måste informera styrelsen om bland annat revisionens planerade omfattning och inriktning samt tidpunkten för den. Jag måste också informera om betydelsefulla iakttagelser under revisionen, däribland de eventuella betydande brister i den interna kontrollen som jag identifierat.



Rapport om andra krav enligt lagar och andra författningar

Uttalanden

Utöver min revision av årsredovisningen och koncernredovisningen har jag även utfört en revision av styrelsens och verkställande direktörens förvaltning för Lively Wines Sweden AB för år 2022 samt av förslaget till dispositioner beträffande bolagets vinst eller förlust.

Jag tillstyrker att bolagsstämman disponerar vinsten enligt förslaget i förvaltningsberättelsen och beviljar styrelsens ledamöter och verkställande direktören ansvarsfrihet för räkenskapsåret.

Grund för uttalanden

Jag har utfört revisionen enligt god revisionssed i Sverige. Mitt ansvar enligt denna beskrivs närmare i avsnittet "Revisorers ansvar". Jag är oberoende i förhållande till moderbolaget och koncernen enligt god revisorssed i Sverige och har i övrigt fullgjort mitt yrkesetiska ansvar enligt dessa krav.

Jag anser att de revisionsbevis jag har inhämtat är tillräckliga och ändamålsenliga som grund för mina uttalanden.

Styrelsens och verkställande direktörens ansvar

Det är styrelsen som har ansvaret för förslaget till dispositioner beträffande bolagets vinst eller förlust. Vid förslag till utdelning innefattar detta bland annat en bedömning av om utdelningen är försvarlig med hänsyn till de krav som bolagets och koncernens verksamhetsart, omfattning och risker ställer på storleken av bolagets och koncernens egna kapital, konsolideringsbehov, likviditet och ställning i övrigt.

Styrelsen ansvarar för bolagets organisation och förvaltningen av bolagets angelägenheter. Detta innefattar bland annat att fortlöpande bedöma bolagets och koncernens ekonomiska situation och att tillse att bolagets organisation är utformad så att bokföringen, medelsförvaltningen och bolagets ekonomiska angelägenheter i övrigt kontrolleras på ett betryggande sätt. Verkställande direktören ska sköta den löpande förvaltningen enligt styrelsens riktlinjer och anvisningar och bland annat vidta de åtgärder som är nödvändiga för att bolagets bokföring ska fullgöras i överensstämmelse med lag och för att medelsförvaltningen ska skötas på ett betryggande sätt.

Revisorers ansvar

Mitt mål beträffande revisionen av förvaltningen, och därmed mitt uttalande om ansvarsfrihet, är att inhämta revisionsbevis för att med en rimlig grad av säkerhet kunna bedöma om någon styrelseledamot eller verkställande direktören i något väsentligt avseende:

- företagit någon åtgärd eller gjort sig skyldig till någon försummelse som kan föranleda ersättningsskyldighet mot bolaget, eller
- på något annat sätt handlat i strid med aktiebolagslagen, årsredovisningslagen eller bolagsordningen.

Mitt mål beträffande revisionen av förslaget till dispositioner av bolagets vinst eller förlust, och därmed mitt uttalande om detta, är att med rimlig grad av säkerhet bedöma om förslaget är förenligt med aktiebolagslagen.

Rimlig säkerhet är en hög grad av säkerhet, men ingen garanti för att en revision som utförs enligt god revisionssed i Sverige alltid kommer att upptäcka åtgärder eller försummelser som kan föranleda ersättningsskyldighet mot bolaget, eller att ett förslag till dispositioner av bolagets vinst eller förlust inte är förenligt med aktiebolagslagen.

Som en del av en revision enligt god revisionssed i Sverige använder jag professionellt omdöme och har en professionellt skeptisk inställning under hela revisionen. Granskningen av förvaltningen och förslaget till dispositioner av bolagets vinst eller förlust grundar sig främst på revisionen av räkenskaperna. Vilka

tillkommande granskningsåtgärder som utförs baseras på min professionella bedömning med utgångspunkt i risk och väsentlighet. Det innebär att jag fokuserar granskningen på sådana åtgärder, områden och förhållanden som är väsentliga för verksamheten och där avsteg och överträdelser skulle ha särskild betydelse för bolagets situation. Jag går igenom och prövar fattade beslut, beslutsunderlag, vidtagna åtgärder och andra förhållanden som är relevanta för mitt uttalande om ansvarsfrihet. Som underlag för mitt uttalande om styrelsens förslag till dispositioner beträffande bolagets vinst eller förlust har jag granskat om förslaget är förenligt med aktiebolagslagen.

Stockholm den 31 maj 2023



Björn Sjödin
Auktoriserad revisor