

# ÅRSREDOVISNING

för

## Core Leadership Development Stockholm AB

Org.nr. 559303-5263

Styrelsen och verkställande direktören får härmed avlämna årsredovisning för räkenskapsåret 2023-01-01 - 2023-12-31

Innehåll	Sida
- förvaltningsberättelse	2
- resultaträkning	4
- balansräkning	5
- noter	7
- underskrifter	7



# ÅRSREDOVISNING

för


## Core Leadership Development Stockholm AB

Org.nr. 559303-5263

Styrelsen och verkställande direktören får härmed avlämna årsredovisning för räkenskapsåret 2023-01-01 - 2023-12-31

Innehåll	Sida
- förvaltningsberättelse	2
- resultaträkning	3
- balansräkning	4
- noter	6
- underskrifter	6

Undertecknad styrelseledamot i Core Leadership Development Stockholm AB intygar härmed, dels att denna kopia av årsredovisningen överensstämmer med originalet, dels att resultat- och balansräkning fastställts på årsstämma den 2024-06-05. Stämman beslöt tillika godkänna styrelsens förslag till vinstdisposition.

Stockholm 2024-06-05  
  
Martin Lindström

## FÖRVALTNINGSBERÄTTELSE

Årsredovisningen är upprättad i svenska kronor, SEK.

### Verksamheten

#### Allmänt om verksamheten

Företagets verksamhet är att bedriva utbildnings- och utvecklingsverksamhet inom ledarskap, riktat mot företag. Företaget startades 2021 med säte i Stockholm.

Företagets säte är Stockholm.

#### Väsentliga händelser under räkenskapsåret

Under bolagets tredje verksamhetsår har vi bl a genomfört ett ökat antal interna program för företag och vårt ledarprogram lockar fler och mer seniora ledare. Intäkterna har ökat under året baserat på både våra öppna program och på företagsinterna insatser.

Förfrågningarna har ökat inför 2024 samtidigt som vi utvecklar nya programidéer. Vi har anledning att tro att efterfrågan kommer att öka ytterligare under året som kommer, och att vi som verksamhet kommer att växa.

### Flerårsöversikt

	2023	2022	2021*
Nettoomsättning	5 124 937	3 611 412	489 133
Resultat efter finansiella poster	1 198 580	201 095	13 440
Soliditet (%)	51,85	11,53	2,26

Definitioner av nyckeltal, se noter

\* Räkenskapsåret 2021 sträcker sig mellan 2021-02-23 till 2021-12-31.

### Förändringar i eget kapital

	Aktiekapital	Övrigt fritt eget kapital	Årets resultat	Summa fritt eget kapital
Belopp vid årets ingång	25 000	10 672	159 061	169 733
Resultatdisposition enligt beslut av årsstämman:		159 061	-159 061	0
Utdelning till aktieägare		-150 000		-150 000
Årets resultat			951 586	951 586
Belopp vid årets utgång	25 000	19 733	951 586	971 319

### Resultatdisposition

Medel att disponera:

Balanserat resultat	19 733
Årets resultat	951 586
	<u>971 319</u>

Förslag till disposition:

Utdelning	500 000
Balanseras i ny räkning	471 319
	<u>971 319</u>

#### Förslag till beslut om vinstutdelning

Styrelsen föreslår att utdelning lämnas med 500 000,00 kr. vilket motsvarar 2 000,00 kr. per aktie.

Styrelsen föreslår att utbetalning av utdelningen skall ske i omedelbar anslutning till årsstämman.

Styrelsen anser att den föreslagna vinstutdelningen är försvarlig med hänsyn till de krav som verksamhetens art, omfattning och risker ställer på storleken av det egna kapitalet samt bolagets konsolideringsbehov, likviditet och ställning i övrigt.

## Core Leadership Development Stockholm AB

Org.nr. 559303-5263

Yttrandet ska ses mot bakgrund av den information som framgår av årsredovisningen. Företagsledningen planerar inga väsentliga förändringar av befintlig verksamhet så som väsentliga investeringar, försäljningar eller avveckling.

Beträffande bolagets resultat och ställning i övrigt hänvisas till efterföljande resultat- och balansräkningar med tillhörande noter.

2024061321529

# Core Leadership Development Stockholm AB

Org.nr. 559303-5263

## RESULTATRÄKNING

	Not	2023-01-01 2023-12-31	2022-01-01 2022-12-31
<b>Rörelseintäkter, lagerförändringar m.m.</b>			
Nettoomsättning		5 124 937	3 611 412
Övriga rörelseintäkter		1 605	0
<b>Summa rörelseintäkter, lagerförändringar m.m.</b>		<u>5 126 542</u>	<u>3 611 412</u>
<b>Rörelsekostnader</b>			
Råvaror och förnödenheter		-2 104 352	-2 967 730
Övriga externa kostnader		-308 272	-166 645
Personalkostnader	2	-1 516 586	-275 982
<b>Summa rörelsekostnader</b>		<u>-3 929 210</u>	<u>-3 410 357</u>
<b>Rörelseresultat</b>		1 197 332	201 055
<b>Finansiella poster</b>			
Ränteintäkter		1 312	44
Räntekostnader		-64	-4
<b>Summa finansiella poster</b>		<u>1 248</u>	<u>40</u>
<b>Resultat efter finansiella poster</b>		1 198 580	201 095
<b>Resultat före skatt</b>		1 198 580	201 095
<b>Skatter</b>			
Skatt på årets resultat		-246 994	-42 034
<b>Årets resultat</b>		<u>951 586</u>	<u>159 061</u>

**BALANSRÄKNING**

2023-12-31

2022-12-31

Not

**TILLGÅNGAR**

**Omsättningstillgångar**

**Kortfristiga fordringar**

Kundfordringar

1 128 424

332 801

Övriga fordringar

85 764

40 741

Upparbetad men ej fakturerad intäkt

269 000

0

Förutbetalda kostnader och upplupna intäkter

5 628

2 515

**Summa kortfristiga fordringar**

1 488 816

376 057

**Kassa och bank**

Kassa och bank

432 383

1 312 211

**Summa kassa och bank**

432 383

1 312 211

**Summa omsättningstillgångar**

1 921 199


1 688 268

**SUMMA TILLGÅNGAR**

1 921 199

1 688 268

2024061321530



**BALANSRÄKNING**

2023-12-31

2022-12-31

Not

**EGET KAPITAL OCH SKULDER**

**Eget kapital**

**Bundet eget kapital**

Aktiekapital

25 000

25 000

Summa bundet eget kapital

25 000

25 000

**Fritt eget kapital**

Balanserat resultat

19 733

10 672

Årets resultat

951 586

159 061

Summa fritt eget kapital

971 319

169 733

Summa eget kapital

996 319

194 733

**Kortfristiga skulder**

Fakturerad men ej upparbetad intäkt

184 500

688 847

Leverantörsskulder

135 515

491 157

Skatteskulder

223 886

4 954

Övriga skulder

349 689

119 589

Upplupna kostnader och förutbetalda intäkter

31 290

188 988

Summa kortfristiga skulder

924 880

1 493 535

**SUMMA EGET KAPITAL OCH SKULDER**

**1 921 199**

**1 688 268**



**NOTER**

**Not 1 Redovisnings- och värderingsprinciper**

Årsredovisningen är upprättad i enlighet med årsredovisningslagen och Bokföringsnämndens allmänna råd (BFNAR 2016:10) om årsredovisning i mindre företag.

*Tjänste- och entreprenaduppdrag*

Företagets intäkter från uppdrag till fast pris redovisas enligt huvudregeln.

**Not 2 Medelantal anställda**

**2023**

**2022**

*Medelantal anställda*

Medelantalet anställda bygger på av bolaget betalda närvarotimmar relaterade till en normal arbetstid.

Medelantal anställda har varit

2

1

**Övriga noter**

**Not 3 Definition av nyckeltal**

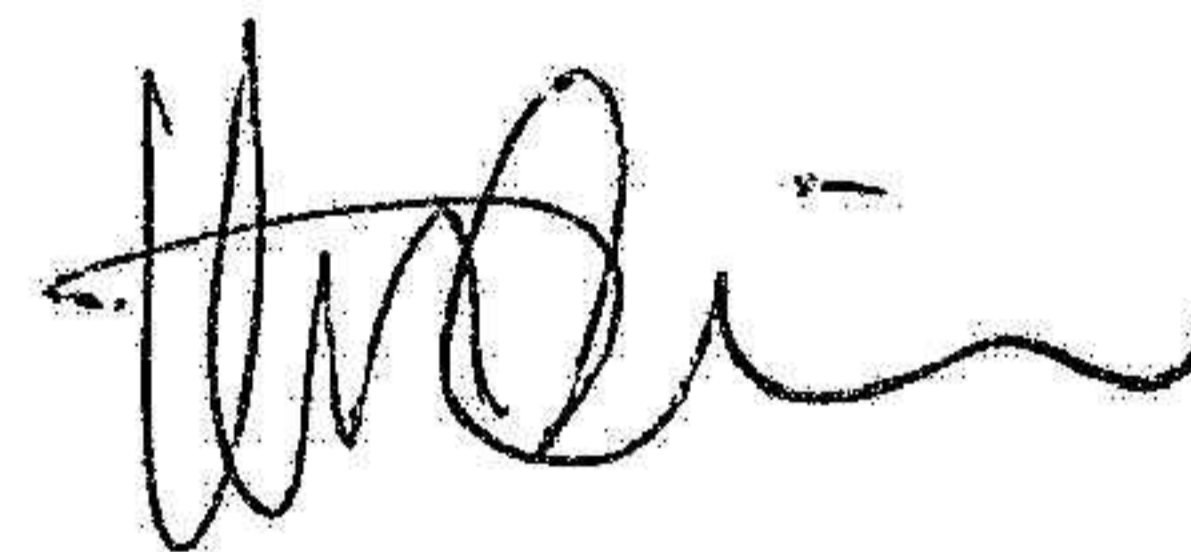
Soliditet

Justerat eget kapital i procent av balansomslutning

Stockholm 2024-06-05



Michaela Berglund  
Styrelseledamot



Martin Lindström  
Verkställande direktör

2024061321531

