

**Årsredovisning**  
för  
**ISAB Hästsportcenter AB**  
559327-2643


Räkenskapsåret  
2024

**Fastställelseintyg**

Undertecknad styrelseledamot i ISAB Hästsportcenter AB intygar att resultaträkningen och balansräkningen i årsredovisningen har fastställts på årsstämma 2025-06-25. Årsstämman beslutade att godkänna styrelsens förslag till resultatdisposition.

Jag intygar också att innehållet i årsredovisningen och revisionsberättelsen stämmer överens med originalen.

Luleå 2025-06-25

  
Johan Isaksson

# Årsredovisning

för

## ISAB Hästsportcenter AB

559327-2643

Räkenskapsåret

2024

Styrelsen för ISAB Hästsportcenter AB avger följande årsredovisning för räkenskapsåret 2024.

Årsredovisningen är upprättad i svenska kronor, SEK. Om inte annat särskilt anges, redovisas alla belopp i hela kronor (kr). Uppgifter inom parentes avser föregående år.

## Förvaltningsberättelse

### Information om verksamheten

Bolaget bedriver uthyrning av stallplatser i förhyrd lokal, ridhusverksamhet, träning av hästar och därmed förenlig verksamhet.

Företaget har sitt säte i Luleå.

| <b>Flerårsöversikt (Tkr)</b>      | <b>2024</b> | <b>2023</b> | <b>2022</b> | <b>2021</b><br>(6 mån) |
|-----------------------------------|-------------|-------------|-------------|------------------------|
| Nettoomsättning                   | 3 088       | 3 520       | 2 622       | 285                    |
| Resultat efter finansiella poster | -862        | -1          | -1 006      | 18                     |
| Soliditet (%)                     | 2,8         | 1,8         | 2,8         | 3,2                    |

### Förändringar i eget kapital

|                                | <b>Aktie-<br/>kapital</b> | <b>Balanserat<br/>resultat</b> | <b>Årets<br/>resultat</b> | <b>Totalt</b>  |
|--------------------------------|---------------------------|--------------------------------|---------------------------|----------------|
| Belopp vid årets ingång        | 25 000                    | 319 721                        | -73 219                   | <b>271 502</b> |
| Balanseras i ny räkning        |                           | -73 219                        | 73 219                    | <b>0</b>       |
| Årets resultat                 |                           |                                | 100 425                   | <b>100 425</b> |
| <b>Belopp vid årets utgång</b> | <b>25 000</b>             | <b>246 502</b>                 | <b>100 425</b>            | <b>371 927</b> |

### Förslag till vinstdisposition

Styrelsen föreslår att till förfogande stående vinstmedel (kronor):

|                        |                |
|------------------------|----------------|
| balanserad vinst       | 246 502        |
| årets vinst            | 100 425        |
|                        | <b>346 927</b> |
| disponeras så att      |                |
| i ny räkning överföres | 346 927        |
|                        | <b>346 927</b> |

Företagets resultat och ställning i övrigt framgår av efterföljande resultat- och balansräkning med noter.

## Resultaträkning

|   | Not | 2024-01-01<br>-2024-12-31 | 2023-01-01<br>-2023-12-31 |
|---|-----|---------------------------|---------------------------|
| <b>Rörelsens intäkter</b>   |     |                           |                           |
| Nettoomsättning   |     | 3 087 905                 | 3 520 456                 |
| Övriga rörelseintäkter  |     | 16 135                    | 93 835                    |
|   |     | <b>3 104 040</b>          | <b>3 614 291</b>          |
| <b>Rörelsens kostnader</b>  |     |                           |                           |
| Handelsvaror  |     | -387 970                  | -877 103                  |
| Övriga externa kostnader  | 2   | -1 898 723                | -1 882 213                |
| Personalkostnader   |     | -391 323                  | 0                         |
| Avskrivningar av materiella och immateriella<br>anläggningstillgångar |     | -1 005 497                | -543 862                  |
|   |     | <b>-3 683 513</b>         | <b>-3 303 178</b>         |
| <b>Rörelseresultat</b>  | 3   | <b>-579 473</b>           | <b>311 113</b>            |
| <b>Resultat från finansiella poster</b>                               |     |                           |                           |
| Övriga ränteintäkter och liknande resultatposter                      |     | 3 896                     | 5 085                     |
| Räntekostnader och liknande resultatposter                            |     | -286 719                  | -317 060                  |
|   |     | <b>-282 823</b>           | <b>-311 975</b>           |
| <b>Resultat efter finansiella poster</b>                              |     | <b>-862 296</b>           | <b>-862</b>               |
| Bokslutsdispositioner   | 4   | 1 300 000                 | 0                         |
| <b>Resultat före skatt</b>  |     | <b>437 704</b>            | <b>-862</b>               |
| Skatt på årets resultat   | 5   | -337 279                  | -72 357                   |
| <b>Årets resultat</b>   |     | <b>100 425</b>            | <b>-73 219</b>            |

| <b>Balansräkning</b>                         | <b>Not</b> | <b>2024-12-31</b> | <b>2023-12-31</b> |
|--|------------|-------------------|-------------------|
| <b>TILLGÅNGAR</b>                            |            |                   |                   |
| <b>Anläggningstillgångar</b>                 |            |                   |                   |
| <i>Immateriella anläggningstillgångar</i>    |            |                   |                   |
| Balanserade utvecklingsutgifter              | 6          | 33 429            | 51 659            |
|  |            | <b>33 429</b>     | <b>51 659</b>     |
| <i>Materiella anläggningstillgångar</i>      |            |                   |                   |
| Inventarier, verktyg och installationer      | 7          | 6 053 176         | 1 617 404         |
| Förbättringsutgifter på annans fastighet     | 8          | 5 626 014         | 5 939 130         |
|  |            | <b>11 679 190</b> | <b>7 556 534</b>  |
| <i>Finansiella anläggningstillgångar</i>     |            |                   |                   |
| Uppskjuten skattefordran                     | 9          | 0                 | 0                 |
|  |            | <b>0</b>          | <b>0</b>          |
| <b>Summa anläggningstillgångar</b>           |            | <b>11 712 619</b> | <b>7 608 193</b>  |
| <b>Omsättningstillgångar</b>                 |            |                   |                   |
| <i>Varulager m m</i>                         |            |                   |                   |
| Råvaror och förnödenheter                    |            | 233 800           | 100 000           |
| Färdiga varor och handelsvaror               |            | 0                 | 4 369 922         |
|  |            | <b>233 800</b>    | <b>4 469 922</b>  |
| <i>Kortfristiga fordringar</i>               |            |                   |                   |
| Kundfordringar                               |            | 235 529           | 509 187           |
| Övriga fordringar                            |            | 364 412           | 375 764           |
| Förutbetalda kostnader och upplupna intäkter |            | 493 161           | 1 553 234         |
|  |            | <b>1 093 102</b>  | <b>2 438 185</b>  |
| <i>Kassa och bank</i>                        |            | 128 648           | 298 896           |
| <b>Summa omsättningstillgångar</b>           |            | <b>1 455 550</b>  | <b>7 207 003</b>  |
| <b>SUMMA TILLGÅNGAR</b>                      |            | <b>13 168 169</b> | <b>14 815 196</b> |

| <b>Balansräkning</b>                         | <b>Not</b> | <b>2024-12-31</b> | <b>2023-12-31</b> |
|--|------------|-------------------|-------------------|
| <b>EGET KAPITAL OCH SKULDER</b>              |            |                   |                   |
| <b>Eget kapital</b>                          |            |                   |                   |
| <i>Bundet eget kapital</i>                   |            |                   |                   |
| Aktiekapital                                 |            | 25 000            | 25 000            |
|  |            | <b>25 000</b>     | <b>25 000</b>     |
| <i>Fritt eget kapital</i>                    |            |                   |                   |
| Balanserad vinst eller förlust               |            | 246 502           | 319 721           |
| Årets resultat                               |            | 100 425           | -73 219           |
|  |            | <b>346 927</b>    | <b>246 502</b>    |
| <b>Summa eget kapital</b>                    |            | <b>371 927</b>    | <b>271 502</b>    |
| <b>Avsättningar</b>                          |            |                   |                   |
| Uppskjuten skatteskuld                       |            | 300 542           | 38 974            |
| <b>Summa avsättningar</b>                    |            | <b>300 542</b>    | <b>38 974</b>     |
| <b>Långfristiga skulder</b>                  |            |                   |                   |
|  | 10, 11     |                   |                   |
| Skulder till kreditinstitut                  |            | 2 894 643         | 3 373 449         |
| Skulder till koncernföretag                  |            | 7 962 099         | 9 445 546         |
| <b>Summa långfristiga skulder</b>            |            | <b>10 856 742</b> | <b>12 818 995</b> |
| <b>Kortfristiga skulder</b>                  |            |                   |                   |
|  | 11         |                   |                   |
| Skulder till kreditinstitut                  |            | 478 806           | 478 806           |
| Förskott från kunder                         |            | 54 300            | 0                 |
| Leverantörsskulder                           |            | 801 234           | 724 412           |
| Skulder till koncernföretag                  |            | 7 293             | 18 962            |
| Aktuella skatteskulder                       |            | 67 436            | 18 427            |
| Övriga skulder                               |            | 31 490            | 5 395             |
| Upplupna kostnader och förutbetalda intäkter |            | 198 399           | 439 723           |
| <b>Summa kortfristiga skulder</b>            |            | <b>1 638 958</b>  | <b>1 685 725</b>  |
| <b>SUMMA EGET KAPITAL OCH SKULDER</b>        |            | <b>13 168 169</b> | <b>14 815 196</b> |

## Noter

### Not 1 Redovisnings- och värderingsprinciper

#### Allmänna upplysningar

Årsredovisningen är upprättad i enlighet med årsredovisningslagen och BFNAR 2012:1 Årsredovisning och koncernredovisning (K3).

#### Intäktsredovisning

Intäkter har tagits upp till verkligt värde av vad som erhållits eller kommer att erhållas och redovisas i den omfattning det är sannolikt att de ekonomiska fördelarna kommer att tillgodogöras bolaget och intäkterna kan beräknas på ett tillförlitligt sätt.

#### Redovisningsprinciper för enskilda balansposter

##### Immateriella tillgångar

Företaget redovisar internt upparbetade immateriella anläggningstillgångar enligt aktiveringsmodellen. Det innebär att samtliga utgifter som avser framtagandet av en internt upparbetad immateriell anläggningstillgång aktiveras och skrivs av under tillgångens beräknade nyttjandeperiod, under förutsättningarna att kriterierna i BFNAR 2012:1 är uppfyllda.

##### Anläggningstillgångar

Immateriella och materiella anläggningstillgångar redovisas till anskaffningsvärde minskat med ackumulerade avskrivningar enligt plan och eventuella nedskrivningar.

Avskrivning sker linjärt över den förväntade nyttjandeperioden med hänsyn till väsentligt restvärde. Följande avskrivningsprocent tillämpas:

##### *Immateriella anläggningstillgångar*

|                                 |      |
|---------------------------------|------|
| Balanserade utvecklingsutgifter | 5 år |
|---------------------------------|------|

##### *Materiella anläggningstillgångar*

|  |         |
|--|---------|
| Inventarier, verktyg och installationer  | 5-10 år |
| Förbättringsutgifter på annans fastighet | 20 år   |

#### Låneutgifter

De låneutgifter som uppkommer då företaget lånar kapital kostnadsförs i resultaträkningen i den period de uppstår.

#### Leasingavtal

Då de ekonomiska risker och fördelar som är förknippade med de leasade tillgångarna har övergått till leasetagaren klassificeras avtalet som finansiell leasing. Vid det första redovisningstillfället redovisas en tillgång och skuld i balansräkningen.

#### Varulager

Varulagret har värderats till det lägsta av dess anskaffningsvärde och dess nettoförsäljningsvärde på balansdagen. Med nettoförsäljningsvärde avses varornas beräknade försäljningspris minskat med försäljningskostnader. Den valda värderingsmetoden innebär att inkurans i varulagret har beaktats.

#### Inkomstskatter

Total skatt utgörs av aktuell skatt och uppskjuten skatt. Skatter redovisas i resultaträkningen, utom då

underliggande transaktion redovisas direkt mot eget kapital varvid tillhörande skatteeffekter redovisas i eget kapital.

#### **Uppskjuten skatt**

Uppskjuten skatt är inkomstskatt som avser framtida räkenskapsår till följd av tidigare händelser. Redovisning sker enligt balansräkningsmetoden. Enligt denna metod redovisas uppskjutna skatteskulder och uppskjutna skattefordringar på temporära skillnader som uppstår mellan bokförda respektive skattemässiga värden för tillgångar och skulder samt för övriga skattemässiga avdrag eller underskott.

Uppskjutna skattefordringar netto redovisas mot uppskjutna skatteskulder endast om de kan betalas med ett nettobelopp. Uppskjuten skatt beräknas utifrån gällande skattesats på balansdagen. Effekter av förändringar i gällande skattesatser resultatförs i den period förändringen lagstads. Uppskjuten skattefordran redovisas som finansiell anläggningstillgång och uppskjuten skatteskuld som avsättning.

Uppskjuten skattefordran avseende underskottsavdrag eller andra framtida skattemässiga avdrag redovisas i den omfattning det är sannolikt att avdragen kan avräknas mot framtida skattemässiga överskott.

På grund av sambandet mellan redovisning och beskattning särredovisas inte den uppskjutna skatteskulden som är hänförlig till obeskattade reserver.

#### **Koncernbidrag**

Erhållna och lämnade koncernbidrag redovisas som bokslutsdispositioner.

#### **Nyckeltalsdefinitioner**

Nettoomsättning

Rörelsens huvudintäkter, fakturerade kostnader, sidointäkter samt intäktskorrigeringar.

Resultat efter finansiella poster

Resultat efter finansiella intäkter och kostnader men före bokslutsdispositioner och skatter.

Soliditet (%)

Justerat eget kapital (eget kapital och obeskattade reserver med avdrag för uppskjuten skatt) i procent av balansomslutning.

#### **Uppskattningar och bedömningar**

Upprättandet av bokslut och tillämpning av redovisningsprinciper, baseras ofta på ledningens bedömningar, uppskattningar och antaganden som anses vara rimliga vid den tidpunkt då bedömningen görs. Uppskattningar och bedömningar är baserade på historiska erfarenheter och ett antal andra faktorer, som under rådande omständigheter anses vara rimliga. Resultatet av dessa används för att bedöma de redovisade värdena på tillgångar och skulder, som inte annars framgår tydligt från andra källor. Det verkliga utfallet kan avvika från dessa uppskattningar och bedömningar. Uppskattningar och antaganden ses över regelbundet.

Inga väsentliga källor till osäkerhet i uppskattningar och antaganden på balansdagen bedöms kunna innebära en betydande risk för en väsentlig justering av redovisade värden för tillgångar och skulder under nästa räkenskapsår.

## Not 2 Arvode till revisorer

Med revisionsuppdrag avses granskning av årsredovisningen och bokföringen samt styrelsens förvaltning, övriga arbetsuppgifter som det ankommer på bolagets revisor att utföra samt rådgivning eller annat biträde som föranleds av iakttagelser vid sådan granskning eller genomförandet av sådana övriga arbetsuppgifter.

|                        | 2024          | 2023          |
|------------------------|---------------|---------------|
| <b>Advise North AB</b> |               |               |
| Revisionsuppdrag       | 30 000        | 30 000        |
| Övriga tjänster        | 2 550         |               |
|                        | <b>32 550</b> | <b>30 000</b> |

## Not 3 Inköp och försäljning mellan koncernföretag

|  | 2024   | 2023   |
|--|--------|--------|
| Andel av årets totala inköp som skett från andra företag i koncernen         | 6,04 % | 4,66 % |
| Andel av årets totala försäljningar som skett till andra företag i koncernen | %      | 0 %    |

## Not 4 Bokslutsdispositioner

|                        | 2024             | 2023     |
|------------------------|------------------|----------|
| Mottagna koncernbidrag | 1 300 000        | 0        |
|                        | <b>1 300 000</b> | <b>0</b> |

## Not 5 Aktuell och uppskjuten skatt

|  | 2024            | 2023           |
|--|-----------------|----------------|
| <b>Skatt på årets resultat</b>                               |                 |                |
| Aktuell skatt  | -75 711         | -8 561         |
| Förändring av uppskjuten skatt avseende temporära skillnader | -261 568        | -63 796        |
| <b>Totalt redovisad skatt</b>                                | <b>-337 279</b> | <b>-72 357</b> |

## Avstämning av effektiv skatt

|                                  | 2024         |                 | 2023             |                |
|----------------------------------|--------------|-----------------|------------------|----------------|
|                                  | Procent      | Belopp          | Procent          | Belopp         |
| Redovisat resultat före skatt    |              | 437 704         |                  | -862           |
| Skatt enligt gällande skattesats | 20,60        | -90 167         | 20,60            | 178            |
| Ej avdragsgilla kostnader        |              | -120 280        |                  | -9 788         |
| Ej skattepliktiga intäkter       |              | 134 736         |                  | 1 049          |
| Uppskjuten skatt                 |              | -261 568        |                  | -63 796        |
| <b>Redovisad effektiv skatt</b>  | <b>77,06</b> | <b>-337 279</b> | <b>-8 394,08</b> | <b>-72 357</b> |

**Not 6 Balanserade utvecklingsutgifter**

|   | 2024-12-31     | 2023-12-31     |
|---|----------------|----------------|
| Ingående anskaffningsvärden                     | 91 500         | 91 500         |
| <b>Utgående ackumulerade anskaffningsvärden</b> | <b>91 500</b>  | <b>91 500</b>  |
| Ingående avskrivningar                          | -39 841        | -21 611        |
| Årets avskrivningar                             | -18 230        | -18 230        |
| <b>Utgående ackumulerade avskrivningar</b>      | <b>-58 071</b> | <b>-39 841</b> |
| <b>Utgående redovisat värde</b>                 | <b>33 429</b>  | <b>51 659</b>  |

**Not 7 Inventarier, verktyg och installationer**

|   | 2024-12-31       | 2023-12-31       |
|---|------------------|------------------|
| Ingående anskaffningsvärden                     | 1 980 372        | 6 199 327        |
| Inköp   | 1 112 667        | 297 500          |
| Försäljningar/utrangeringar                     | -474 683         | -55 205          |
| Omklassificeringar                              | 4 369 922        | -4 461 250       |
| <b>Utgående ackumulerade anskaffningsvärden</b> | <b>6 988 278</b> | <b>1 980 372</b> |
| Ingående avskrivningar                          | -362 968         | -205 640         |
| Försäljningar/utrangeringar                     | 102 016          |                  |
| Omklassificeringar                              |                  | 91 328           |
| Årets avskrivningar                             | -375 786         | -178 658         |
| Årets avskrivningar leasade inventarier         | -298 364         | -69 998          |
| <b>Utgående ackumulerade avskrivningar</b>      | <b>-935 102</b>  | <b>-362 968</b>  |
| <b>Utgående redovisat värde</b>                 | <b>6 053 176</b> | <b>1 617 404</b> |

De inventarieinköp som företaget finansierat via leasing avser fordon för djurtransport.

**Not 8 Förbättringsutgifter på annans fastighet**

|   | 2024-12-31       | 2023-12-31       |
|---|------------------|------------------|
| Ingående anskaffningsvärden                     | 6 262 511        | 4 397 558        |
| Inköp   |                  | 1 864 953        |
| <b>Utgående ackumulerade anskaffningsvärden</b> | <b>6 262 511</b> | <b>6 262 511</b> |
| Ingående avskrivningar                          | -323 381         | -57 445          |
| Årets avskrivningar                             | -313 117         | -265 936         |
| <b>Utgående ackumulerade avskrivningar</b>      | <b>-636 498</b>  | <b>-323 381</b>  |
| <b>Utgående redovisat värde</b>                 | <b>5 626 013</b> | <b>5 939 130</b> |

**Not 9 Uppskjuten skattefordran**

|                                  | 2024-12-31 | 2023-12-31 |
|----------------------------------|------------|------------|
| Ingående skattefordringar        | 0          | 24 822     |
| Årets förändring                 |            | -24 822    |
| <b>Utgående skattefordringar</b> | <b>0</b>   | <b>0</b>   |
| <b>Utgående redovisat värde</b>  | <b>0</b>   | <b>0</b>   |

**Not 10 Långfristiga skulder**

|   | 2024-12-31     | 2023-12-31       |
|---|----------------|------------------|
| <b>Förfaller senare än fem år efter balansdagen</b> |                |                  |
| Skulder till kreditinstitut                         | 979 419        | 1 458 225        |
|   | <b>979 419</b> | <b>1 458 225</b> |

**Not 11 Skulder som avser flera poster**

Företagets banklån om 3 373 449 kronor redovisas under följande poster i balansräkningen.

|                                    | 2024-12-31       | 2023-12-31       |
|------------------------------------|------------------|------------------|
| <b>Långfristiga skulder</b>        |                  |                  |
| Övriga skulder till kreditinstitut | 2 894 643        | 3 373 449        |
|                                    | <b>2 894 643</b> | <b>3 373 449</b> |
| <b>Kortfristiga skulder</b>        |                  |                  |
| Övriga skulder till kreditinstitut | 478 806          | 478 806          |
|                                    | <b>478 806</b>   | <b>478 806</b>   |

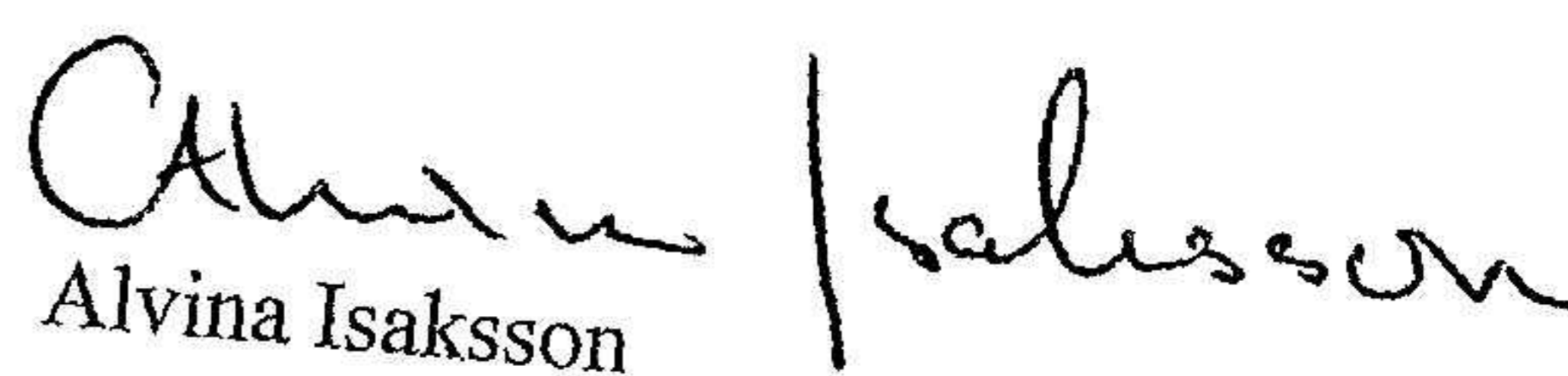
**Not 12 Uppgifter om moderföretag**

Moderföretag i den största koncernen där företaget ingår och som upprättar koncernredovisning är JI Bolaget AB med organisationsnummer 556543-2332 med säte i Luleå.

ank=20250627;2025063022113


Luleå 2025-06-25

  
Johan Isaksson  
Ordförande

  
Alvina Isaksson

Vår revisionsberättelse har lämnats 2025-06-25

Advise North AB

  
Tommy Enstedt  
Auktoriserad revisor

# Aduise

## Revisionsberättelse

Till bolagsstämman i ISAB Hästsportcenter AB

Org.nr 559327-2643

### Rapport om årsredovisningen

#### *Uttalanden*

Vi har utfört en revision av årsredovisningen för ISAB Hästsportcenter AB för år 2024.

Enligt vår uppfattning har årsredovisningen upprättats i enlighet med årsredovisningslagen och ger en i alla väsentliga avseenden rättvisande bild av ISAB Hästsportcenter ABs finansiella ställning per den 2024-12-31 och av dess finansiella resultat för året enligt årsredovisningslagen. Förvaltningsberättelsen är förenlig med årsredovisningens övriga delar.

Vi tillstyrker därför att bolagsstämman fastställer resultaträkningen och balansräkningen.

#### *Grund för uttalanden*

Vi har utfört revisionen enligt International Standards on Auditing (ISA) och god revisionssed i Sverige. Vårt ansvar enligt dessa standarder beskrivs närmare i avsnittet *Revisorns ansvar*. Vi är oberoende i förhållande till ISAB Hästsportcenter AB enligt god revisorssed i Sverige och har i övrigt fullgjort vårt yrkesetiska ansvar enligt dessa krav.

Vi anser att de revisionsbevis vi har inhämtat är tillräckliga och ändamålsenliga som grund för våra uttalanden.

#### *Styrelsens ansvar*

Det är styrelsen som har ansvaret för att årsredovisningen upprättas och att den ger en rättvisande bild enligt årsredovisningslagen. Styrelsen ansvarar även för den interna kontroll som den bedömer är nödvändig för att upprätta en årsredovisning som inte innehåller några väsentliga felaktigheter, vare sig dessa beror på oegentligheter eller misstag.

Vid upprättandet av årsredovisningen ansvarar styrelsen för bedömningen av bolagets förmåga att fortsätta verksamheten. Den upplyser, när så är tillämpligt, om förhållanden som kan påverka förmågan att fortsätta verksamheten och att använda antagandet om fortsatt drift. Antagandet om fortsatt drift tillämpas dock inte om styrelsen avser att likvidera bolaget, upphöra med verksamheten eller inte har något realistiskt alternativ till att göra något av detta.

#### *Revisorns ansvar*

Våra mål är att uppnå en rimlig grad av säkerhet om huruvida årsredovisningen som helhet inte innehåller några väsentliga felaktigheter, vare sig dessa beror på oegentligheter eller misstag, och att lämna en revisionsberättelse som innehåller våra uttalanden. Rimlig säkerhet är en hög grad av säkerhet, men är ingen garanti för att en revision som utförs enligt ISA och god revisionsmed i Sverige alltid kommer att upptäcka en väsentlig felaktighet om en sådan finns. Felaktigheter kan uppstå på grund av oegentligheter eller misstag och anses vara väsentliga om de enskilt eller tillsammans rimligen kan förväntas påverka de ekonomiska beslut som användare fattar med grund i årsredovisningen.

En ytterligare beskrivning av vårt ansvar för revisionen av årsredovisningen finns på Revisorsinspektionens webbplats:

[www.revisorsinspektionen.se/revisornsansvar](http://www.revisorsinspektionen.se/revisornsansvar). Denna beskrivning är en del av revisionsberättelsen.

# Aduise

ank=20250627;2025063022115

## Rapport om andra krav enligt lagar och andra författningar

### *Uttalanden*

Utöver vår revision av årsredovisningen har vi även utfört en revision av styrelsens förvaltning för ISAB Hästsportcenter AB för räkenskapsåret 2024 samt av förslaget till dispositioner beträffande bolagets vinst eller förlust.

Vi tillstyrker att bolagsstämman disponerar vinsten enligt förslaget i förvaltningsberättelsen och beviljar styrelsens ledamöter ansvarsfrihet för räkenskapsåret.

### *Grund för uttalanden*

Vi har utfört revisionen enligt god revisions sed i Sverige. Vårt ansvar enligt denna beskrivs närmare i avsnittet Revisorns ansvar. Vi är oberoende i förhållande till ISAB Hästsportcenter AB enligt god revisors sed i Sverige och har i övrigt fullgjort vårt yrkesetiska ansvar enligt dessa krav.

Vi anser att de revisionsbevis vi har inhämtat är tillräckliga och ändamålsenliga som grund för våra uttalanden.

### *Styrelsens ansvar*

Det är styrelsen som har ansvaret för förslaget till dispositioner beträffande bolagets vinst eller förlust. Vid förslag till utdelning innefattar detta bland annat en bedömning av om utdelningen är försvarlig med hänsyn till de krav som bolagets verksamhetsart, omfattning och risker ställer på storleken av bolagets egna kapital, konsolideringsbehov, likviditet och ställning i övrigt.

Styrelsen ansvarar för bolagets organisation och förvaltningen av bolagets angelägenheter. Detta innefattar bland annat att fortlöpande bedöma bolagets ekonomiska situation och att tillse att bolagets organisation är utformad så att bokföringen, medelsförvaltningen och bolagets ekonomiska angelägenheter i övrigt kontrolleras på ett betryggande sätt.

### *Revisorns ansvar*

Vårt mål beträffande revisionen av förvaltningen, och därmed vårt uttalande om ansvarsfrihet, är att inhämta revisionsbevis för att med en rimlig grad av säkerhet kunna bedöma om någon styrelseledamot i något väsentligt avseende:

- företagit någon åtgärd eller gjort sig skyldig till någon försummelse som kan föranleda ersättningsskyldighet mot bolaget, eller
- på något annat sätt handlat i strid med aktiebolagslagen, årsredovisningslagen eller bolagsordningen.

Vårt mål beträffande revisionen av förslaget till dispositioner av bolagets vinst eller förlust, och därmed vårt uttalande om detta, är att med rimlig grad av säkerhet bedöma om förslaget är förenligt med aktiebolagslagen.

Rimlig säkerhet är en hög grad av säkerhet, men ingen garanti för att en revision som utförs enligt god revisions sed i Sverige alltid kommer att upptäcka åtgärder eller försummelser som kan föranleda ersättningsskyldighet mot bolaget, eller att ett förslag till dispositioner av bolagets vinst eller förlust inte är förenligt med aktiebolagslagen.

# Advise

En ytterligare beskrivning av vårt ansvar för revisionen av förvaltningen finns på Revisorsinspektionens webbplats:

[www.revisorsinspektionen.se/revisornsansvar](http://www.revisorsinspektionen.se/revisornsansvar). Denna beskrivning är en del av revisionsberättelsen.

Luleå 2025-06-25

Advise North AB



Tommy Enstedt

Auktoriserad revisor

ank=20250627;2025063022116