

**Årsredovisning**  
och  
**Koncernredovisning**  
för  
**Astrid Fiske AB**

556508-9348

Räkenskapsåret


2024

**Fastställelseintyg**

Undertecknad styrelseledamot i Astrid Fiske AB intygar att resultaträkningen och balansräkningen i årsredovisningen för moderbolaget samt koncernresultaträkningen och koncernbalansräkningen har fastställts på årsstämman 2025-06-18. Årsstämman beslutade att godkänna styrelsens förslag till resultatdisposition.

Jag intygar också att innehållet i årsredovisningen och revisionsberättelsen stämmer överens med originalen.

Rörö 2025-06-23

  
Kristian Johansson

ÅRSREDOVISNING  
och  
KONCERNREDOVISNING

för

**Astrid Fiske AB**

Org.nr. 556508-9348

Styrelsen får härmed avlämna årsredovisning och koncernredovisning för  
räkenskapsåret 2024-01-01--2024-12-31.

Innehåll	Sida
- förvaltningsberättelse	2
- resultaträkning	4
- balansräkning	5
- kassaflödesanalys	7
- tilläggsupplysningar	9
- underskrifter	21

## FÖRVALTNINGSBERÄTTELSE

Årsredovisningen är upprättad i TSEK.

### Verksamheten

Astrid Fiske AB äger fiskefartyg som bolaget bedriver fiskeverksamhet med. Bolaget har sitt säte på Rörö.

### Väsentliga händelser under räkenskapsåret

Inga väsentliga händelser har skett under året.

### Ägarförhållanden

Bolaget har följande ägare:

Börje Johansson, 16 aktier

Daniel Johansson, 536 aktier

Johannes Johansson, 536 aktier

Kristian Johansson, 536 aktier

Tomas Johansson, 16 aktier

### Bolagets förväntade framtida utveckling

Koncernen har goda förutsättningar, med fartyg och kvoter, att bedriva fiskeverksamhet under kommande år.

### Finansiella risker

Koncernen utsätts i den dagliga verksamheten för olika typer av finansiella risker, vilka påverkar koncernens resultat i olika grad.

Koncernextern belåning löper främst med rörlig ränta som får direkt genomslag på koncernens resultat vid förändrade förhållanden på räntemarknaden. Inga säkringar av koncerns ränterisk görs.

Via det utländska dotterföretaget Astrid Fiskeri A/S samt via försäljning och inköp i utländsk valuta utsätts koncernen för valutarisker. Koncernen säkrar sina valutaflöden enligt fastställd koncernpolicy. För ytterligare information om per balansdagen kontrakterad valutasäkring, se not 29. Koncernen har ingen väsentlig koncentration av kreditrisker.

Koncernen hanterar kreditrisk främst genom att handla med väletablerade och kända kunder. Utöver dessa finansiella risker påverkas koncernen av mer generella risker såsom förändringar i konjunkturläget, ändringar i lagstiftning. En väsentlig osäkerhetsfaktor är utveckling av totala kvoter i det pelagiska fisket och andra fiskeregleringar.

### Flerårsjämförelse, koncernen\*

	2024	2023	2022	2021	2020
Nettoomsättning	616 227	660 583	482 610	417 063	462 718
Res. efter finansiella poster	276 807	313 573	630 288	202 298	320 437
Res. i % av nettoomsättningen	44,9%	47,5%	130,6%	48,5%	69,3%
Balansomslutning	3 568 480	3 496 783	3 640 610	1 887 243	1 742 081
Soliditet (%)	46,1%	39,8%	32,4%	75,2%	74,7%

### Flerårsjämförelse, moderbolaget\*

	2024	2023	2022	2021	2020
Nettoomsättning	171 862	228 812	239 206	147 729	136 718
Res. efter finansiella poster	126 702	85 902	172 341	725 058	119 042
Res. i % av nettoomsättningen	73,7%	37,5%	72,0%	490,8%	87,1%
Balansomslutning	1 466 628	1 451 479	1 381 069	1 275 673	669 402
Soliditet (%)	39,5%	33,0%	30,2%	84,4%	64,2%

\*Definitioner av nyckeltal, se tilläggsupplysningar

**Förändring i eget kapital**

Antal aktier: 1.640 st

Kvotvärde: 100 kr

*Koncernen*

Belopp vid jämförelseårets ingång

enl. fastställd balansräkning

Årets omräkningsdifferens

Resultatdisp enl beslut av

årsstämma:

Utdelning enligt årsstämma

Årets vinst

Belopp vid årets utgång

	<b>Aktiekapital</b>	<b>Övrigt bundet eget</b>	<b>Övrigt fritt eget</b>	<b>Årets resultat</b>	<b>Summa eget kapital</b>
Belopp vid jämförelseårets ingång enl. fastställd balansräkning	164	0	1 152 890	239 465	1 392 519
Årets omräkningsdifferens			42 418		42 418
Resultatdisp enl beslut av årsstämma:			239 465	-239 465	0
Utdelning enligt årsstämma			-5 000		-5 000
Årets vinst				214 677	214 677
Belopp vid årets utgång	164	0	1 429 773	214 677	1 644 614

**Förändring i eget kapital**

Antal aktier: 1.640 st

Kvotvärde: 100 kr

*Moderbolaget*

Belopp vid jämförelseårets ingång

enl. fastställd balansräkning

Resultatdisp enl beslut av

årsstämma:

Utdelning enligt årsstämma

Årets vinst

Belopp vid årets utgång

	<b>Aktiekapital</b>	<b>Reservfond</b>	<b>Övrigt fritt eget</b>	<b>Årets resultat</b>	<b>Summa eget kapital</b>
Belopp vid jämförelseårets ingång enl. fastställd balansräkning	164	200	271 793	38 079	310 236
Resultatdisp enl beslut av årsstämma:			38 079	-38 079	0
Utdelning enligt årsstämma			-5 000		-5 000
Årets vinst				79 362	79 362
Belopp vid årets utgång	164	200	304 871	79 362	384 598

**Resultatdisposition**

Styrelsen föreslår att till förfogande stående vinstmedel (tkr):

Till årsstämmans förfogande står

balanserad vinst

årets vinst

304 872

79 362

384 234

Styrelsen föreslår att

Till aktieägare utdelas (3,3573 TSEK / aktie)

i ny räkning överföres

5 506

378 728384 234**Yttrande från styrelsen**

Styrelsen anser att förslaget är förenligt med försiktighetsregeln i 17 kap. 3 § aktiebolagslagen enligt

följande redogörelse: Styrelsens uppfattning är att vinstutdelningen är försvarlig med hänsyn till de krav

verksamhetens art, omfattning och risk ställer på storleken på det egna kapitalet, bolagets

konsolideringsbehov, likviditet och ställning i övrigt.

## RESULTATRÄKNING

	Not	Koncernen		Moderbolaget	
		2024-01-01	2023-01-01	2024-01-01	2023-01-01
		2024-12-31	2023-12-31	2024-12-31	2023-12-31
<b>Rörelsens intäkter m.m.</b>					
Nettoomsättning	1	616 227	660 583	171 862	228 812
Övriga rörelseintäkter		17 387	115 015	12 634	5 229
		<u>633 614</u>	<u>775 598</u>	<u>184 496</u>	<u>234 041</u>
<b>Rörelsens kostnader</b>					
Övriga externa kostnader		-185 091	-250 137	-70 831	-123 747
Personalkostnader	5	-	-21	-	-21
Avskrivningar av materiella och immateriella		-116 522	-117 443	-9 339	-9 837
		<u>-301 614</u>	<u>-367 600</u>	<u>-80 170</u>	<u>-133 604</u>
<b>Rörelseresultat</b>		332 000	407 998	104 326	100 437
<b>Resultat från finansiella poster</b>					
Resultat från andelar i intresseföretag		-36 679	-25 723	-	-
Resultat från övriga värdepapper och fordringar som är anläggningstillgångar		1 050	-	1 050	-
Övriga ränteintäkter och liknande resultatposter	6	32 211	5 023	41 965	15 004
Räntekostnader och liknande resultatposter	7	-51 775	-73 725	-20 639	-29 539
		<u>-55 193</u>	<u>-94 425</u>	<u>22 376</u>	<u>-14 535</u>
<b>Resultat efter finansiella poster</b>		276 807	313 573	126 702	85 902
<b>Bokslutsdispositioner</b>					
Avsättning till periodiseringsfond		-	-	-34 660	-16 769
Aterföring från periodiseringsfond		-	-	23 070	-
Förändring av överavskrivningar		-	-	-22 020	-23 691
Koncernbidrag		-	-	7 700	3 000
<b>Resultat före skatt</b>		276 807	313 573	100 792	48 442
Skatt på årets resultat	8	-62 130	-74 109	-21 430	-10 364
<b>Årets resultat</b>		<u>214 677</u>	<u>239 465</u>	<u>79 362</u>	<u>38 079</u>
Hänförligt till:					
Moderföretagets aktieägare		212 050	235 510		
Minoritetsintressen		2 627	3 955		

**BALANSRÄKNING**

Koncernen  
2024-12-31      2023-12-31      Moderbolaget  
2024-12-31      2023-12-31

Not

**TILLGÅNGAR****Anläggningstillgångar****Immateriella anläggningstillgångar**

Fiskekvoter	9	2 589 338	2 583 978	-	-
		<u>2 589 338</u>	<u>2 583 978</u>	-	-

**Materiella anläggningstillgångar**

Byggnader och mark	10	9 624	10 051	2 090	2 240
Fiskefartyg	11	608 135	624 833	184 905	193 602
Inventarier, verktyg och installationer	12	391	723	-	-
		<u>618 151</u>	<u>635 607</u>	<u>186 995</u>	<u>195 842</u>

**Finansiella anläggningstillgångar**

Andelar i koncernföretag	13	-	-	491 216	488 996
Andelar i intresseföretag	14	150	2 921	-	-
Andra långfristiga värdepappersinnehav	15	34 312	34 312	34 312	34 312
Fordringar hos koncernföretag	16	-	-	632 732	701 186
Fordringar hos intresseföretag	17	184 811	206 161	-	-
Andra långfristiga fordringar	18	3 684	3 563	3 684	3 563
		<u>222 957</u>	<u>246 957</u>	<u>1 161 944</u>	<u>1 228 058</u>

**Summa anläggningstillgångar**

3 430 446      3 466 543      1 348 939      1 423 900

**Omsättningstillgångar****Kortfristiga fordringar**

Kundfordringar		5 991	3 189	4 635	3 079
Fordringar hos koncernföretag, kort		-	-	641	276
Fordringar hos intresseföretag, kort		16 126	-	-	-
Aktuell skattefordran		31	2 520	-	2 520
Övriga fordringar		6 907	6 573	3 884	3 837
Förutbetalda kostnader och upplupna intäkter	19	344	106	344	106
		<u>29 399</u>	<u>12 388</u>	<u>9 505</u>	<u>9 817</u>

**Kortfristiga placeringar**

Övriga kortfristiga placeringar		-	87	-	-
		<u>-</u>	<u>87</u>	<u>-</u>	<u>-</u>

**Kassa och bank**

27      108 636      17 766      108 184      17 763

**Summa omsättningstillgångar**

138 034      30 241      117 689      27 580

**SUMMA TILLGÅNGAR**

3 568 480      3 496 784      1 466 628      1 451 479

**BALANSRÄKNING**

Koncernen  
2024-12-31      2023-12-31      Moderbolaget  
2024-12-31      2023-12-31

Not

**EGET KAPITAL OCH SKULDER****Eget kapital****Bundet eget kapital**

Aktiekapital	164	164	164	164
Reservfond	-	-	200	200
	<u>164</u>	<u>164</u>	<u>364</u>	<u>364</u>

**Övrigt eget kapital**

Balanserad vinst	1 429 773	1 152 890	304 872	271 793
Årets resultat	214 677	239 465	79 362	38 079
	<u>1 644 450</u>	<u>1 392 355</u>	<u>384 234</u>	<u>309 872</u>

**Summa eget kapital hänförligt till:**

Moderföretagets aktieägare	1 614 303	1 365 803	-	-
Minoritetsintresse	30 311	26 716	-	-

**Summa eget kapital** 1 644 614      1 392 519      384 598      310 236

**Obeskattade reserver**

Periodiseringsfond	20	-	-	108 029	96 439
Ackumulerade avskrivningar utöver plan		-	-	142 407	120 387
<b>Summa obeskattade reserver</b>		<u>-</u>	<u>-</u>	<u>250 436</u>	<u>216 826</u>

**Avsättningar**

Uppskjuten skatteskuld	21	436 719	383 765	-	-
<b>Summa avsättningar</b>		<u>436 719</u>	<u>383 765</u>	<u>-</u>	<u>-</u>

**Långfristiga skulder**

Övriga långfristiga skulder	22,24	774 346	914 346	774 346	914 346
<b>Summa långfristiga skulder</b>		<u>774 346</u>	<u>914 346</u>	<u>774 346</u>	<u>914 346</u>

**Kortfristiga skulder**

Skulder till kreditinstitut	23	641 123	759 663	-	-
Leverantörsskulder		21 836	23 913	5 008	4 115
Skulder till koncernföretag		-	-	3 223	3 218
Aktuell skatteskuld		8 538	12 366	8 538	-
Övriga skulder	24	40 892	9 322	40 092	1 862
Upplupna kostnader och förutbetalda intäkter	25	412	889	387	876
<b>Summa kortfristiga skulder</b>		<u>712 800</u>	<u>806 153</u>	<u>57 248</u>	<u>10 071</u>

**SUMMA EGET KAPITAL OCH SKULDER** 3 568 480      3 496 784      1 466 628      1 451 479

## KASSAFLÖDESANALYS

		Koncernen		Moderbolaget	
		2024-01-01	2023-01-01	2024-01-01	2023-01-01
	Not	2024-12-31	2023-12-31	2024-12-31	2023-12-31
<b>Den löpande verksamheten</b>					
Rörelseresultat		332 000	407 998	104 326	100 437
Justeringar för poster som inte ingår i kassaflödet	26	111 893	115 442	9 339	7 837
Erhållen ränta m.m.		7 676	5 010	14 127	696
Erlagd ränta		-51 775	-65 474	-20 639	-21 287
Betald inkomstskatt		-23 186	-15 966	-10 364	-9 170
<b>Kassaflöde från den löpande verksamheten före förändringar av rörelsekapital</b>					
		376 609	447 011	96 789	78 513
<b>Kassaflöde från förändringar av rörelsekapital</b>					
Minskning(+)/ökning(-) av kundfordringar		9 978	-13 213	-1 556	2 158
Minskning(+)/ökning(-) av fordringar		24 887	-4 263	104 054	-63 136
Minskning(-)/ökning(+) av leverantörsskulder		-2 817	19 329	893	3 110
Minskning(-)/ökning(+) av kortfristiga skulder		-35 636	-27 208	-2 270	-25 457
<b>Kassaflöde från den löpande verksamheten</b>					
		373 021	421 656	197 910	-4 812
<b>Investeringsverksamheten</b>					
Försäljning av fiskekvoter	9	-	53 465	-	-
Förvärv av byggnader och mark	10	-	-600	-	-600
Förvärv av fiskefartyg	11	-492	-1 609	-492	-69
Försäljning av fiskefartyg	11	4 900	2 000	-	2 000
Förvärv av inventarier, verktyg och installationer	12	-	-	-	-
Inköp av andelar i koncernföretag	13	-1 941	-	-2 220	-
Inköp av andelar i intresseföretag	14	-33 206	-21 378	-	-
Inköp av långfristiga värdepapper	15	-	-34 312	-	-
<b>Kassaflöde från investeringsverksamheten</b>					
		-30 739	-2 434	-2 712	1 331

**Finansieringsverksamheten**

Upptagna lån	-	39 999	-	39 999
Amortering av lån	-103 877	-24 510	-100 000	-20 000
Förändring av checkräkningskredit	-142 757	-418 198	-	-
Utbetald utdelning	-5 000	-5 600	-5 000	-5 600

**Kassaflöde från  
finansieringsverksamheten**

	-251 634	-408 309	-105 000	14 399
--	----------	----------	----------	--------

**Förändring av likvida medel**

Likvida medel vid årets början	90 648	10 913	90 198	10 918
Omräkningsdifferens i likvida medel	17 766	5 756	17 763	5 751
	222	1 097	223	1 094

**Likvida medel vid årets slut**

27	108 636	17 766	108 184	17 763
----	---------	--------	---------	--------

## TILLÄGGSUPPLYSNINGAR

### ALLMÄNNA UPPLYSNINGAR

#### *Redovisningsprinciper*

Årsredovisningen har upprättats i enlighet med årsredovisningslagen och BFNAR 2012:1 Årsredovisning och koncernredovisning (K3).

#### *Värderingsprinciper m.m.*

##### *Kundfordringar/övriga fordringar*

Kundfordringar och kortfristiga fordringar redovisas som omsättningstillgångar till det belopp som förväntas bli inbetalt efter avdrag för individuellt bedömda osäkra fordringar.

##### *Låneskulder och leverantörsskulder*

Låneskulder och leverantörsskulder redovisas initialt till anskaffningsvärde efter avdrag för transaktionskostnader. Skiljer sig det redovisade beloppet från det belopp som ska återbetalas vid förfallotidpunkten periodiseras mellanskillnaden som räntekostnad över lånets löptid med hjälp av instrumentets effektivränta. Härigenom överensstämmer vid förfallotidpunkten det redovisade beloppet och det belopp som ska återbetalas.

##### *Intäktsredovisning*

Inkomsten redovisas till det verkliga värdet av vad som erhållits eller kommer att erhållas. Företaget redovisar därför inkomsten till nominellt värde (fakturabelopp) om ersättningen erhålls i likvida medel direkt vid leverans. Avdrag görs för lämnade rabatter.

##### *Materiella anläggningstillgångar*

Materiella anläggningstillgångar redovisas till anskaffningsvärde med avdrag för ackumulerad värdeminskning och eventuella nedskrivningar. Tillgångarna skrivs av linjärt över tillgångarnas bedömda nyttjandeperiod förutom mark som inte skrivs av. Nyttjandeperioden omprövas per varje balansdag. Komponentavskrivning tillämpas på väsentliga anläggningstillgångar. Följande nyttjandeperioder tillämpas:

	Antal år
Byggnader	25-50
Fiskefartyg	5-20
Inventarier, verktyg och installationer	5-10

##### *Immateriella anläggningstillgångar*

Immateriella anläggningstillgångar redovisas till anskaffningsvärde med avdrag för ackumulerade avskrivningar och eventuella nedskrivningar. Tillgångarna skrivs av linjärt över tillgångarnas bedömda nyttjandeperiod. Nyttjandeperioden omprövas per varje balansdag. Pågående projekt skrivs inte av utan nedskrivningsprövas årligen. Följande nyttjandeperioder tillämpas:

Fiskekvoter	6-20
Goodwill	5

##### *Leasingavtal*

Företaget redovisar samtliga leasingavtal, såväl finansiella som operationella, som operationella leasingavtal. Operationella leasingavtal redovisas som en kostnad linjärt över leasingperioden.

#### *Varulager m.m.*

Varulagret är värderat till det lägsta av anskaffningsvärdet, beräknat enligt först-in-först-ut, och nettoförsäljningsvärde. Nettoförsäljningsvärdet har beräknats till försäljningsvärdet efter avdrag för beräknad försäljningskostnad, varmed hänsyn har tagits till inkurans.

#### *Inkomstskatt*

Aktuell skatt är inkomstskatt för innevarande räkenskapsår som avser årets skattepliktiga resultat och den del av tidigare räkenskapsårs inkomstskatt som ännu inte har redovisats.

Aktuell skatt värderas till det sannolika beloppet enligt de skattesatser och skatteregler som gäller på balansdagen.

Uppskjuten skatt beräknas på temporära skillnader. En temporär skillnad finns när det redovisade värdet på en tillgång eller skuld skiljer sig från det skattemässiga värdet. Temporära skillnader beaktas ej i skillnader hänförliga till investeringar i dotterföretag, filialer, intresseföretag eller joint venture om företaget kan styra tidpunkten för återföring av de temporära skillnaderna och det inte är uppenbart att den temporära skillnaden kommer att återföras inom en överskådlig framtid. Skillnader som härrör från den första redovisningen av goodwill eller vid den första redovisningen av en tillgång eller skuld såvida inte den hänförliga transaktionen är ett rörelseförvärv eller påverkar skatt eller redovisat resultat utgör inte heller temporära skillnader.

Uppskjuten skattefordran avseende underskottsavdrag eller andra framtida skattemässiga avdrag redovisas i den omfattning det är sannolikt att avdragen kan avräknas mot framtida skattemässiga överskott.

Företaget har inga temporära skillnader förutom de som återspeglas i obeskattade reserver.

#### *Ersättningar till anställda*

##### *Pensioner*

Avgifter för avgiftsbestämda pensionsplaner kostnadsförs löpande.

#### *Fordringar och skulder i utländsk valuta*

Monetära fordringar och skulder i utländsk valuta har räknats om till balansdagens kurs.

Valutakursdifferenser som uppkommer vid reglering eller omräkning av monetära poster redovisas i resultaträkningen det räkenskapsår de uppkommer, antingen som en rörelsepost eller som en finansiell post utifrån den underliggande affärshändelsen.

Koncernen tillämpar inte säkringsredovisning.

#### *Kassaflödesanalys*

Vid upprättande av kassaflödesanalys har indirekt metod använts.

## **Koncernredovisning**

### *Dotterföretag*

Dotterföretag är företag i vilka moderföretaget direkt eller indirekt innehar mer än 50 % av röstetalet eller på annat sätt har ett bestämmande inflytande. Bestämmande inflytande innebär en rätt att utforma ett företags finansiella och operativa strategier i syfte att erhålla ekonomiska fördelar. Redovisningen av rörelseförvärv bygger på enhetssynen. Det innebär att förvärvsanalysen upprättas per den tidpunkt då förvärvaren får bestämmande inflytande. Från och med denna tidpunkt ses förvärvaren och den förvärvade enheten som en redovisningsenhet. Tillämpningen av enhetssynen innebär vidare att alla tillgångar (inklusive goodwill) och skulder samt intäkter och kostnader medräknas i sin helhet även för delägda dotterföretag. Anskaffningsvärdet för dotterföretag beräknas till summan av verkligt värde vid förvärvstidpunkten för erlagda tillgångar med tillägg av uppkomna och övertagna skulder samt emitterade egetkapitalinstrument, utgifter som är direkt hänförliga till rörelseförvärvet samt eventuell tilläggsköpeskilling. I förvärvsanalysen fastställs det verkliga värdet, med några undantag, vid förvärvstidpunkten av förvärvade identifierbara tillgångar och övertagna skulder samt minoritetsintresse. Minoritetsintresse värderas till verkligt värde vid förvärvstidpunkten. Från och med förvärvstidpunkten inkluderas i koncernredovisningen det förvärvade företagets intäkter och kostnader, identifierbara tillgångar och skulder liksom eventuell uppkommen goodwill eller negativ goodwill.

### *Förändring i ägarandel*

Vid förvärv av ytterligare andelar i företag som redan är dotterföretag upprättas inte någon ny förvärvsanalys eftersom moderföretaget redan har bestämmande inflytande. Eftersom förändringar i innehavet i företag som är dotterföretag enbart är en transaktion mellan ägarna redovisas inte någon vinst eller förlust i resultaträkningen utan effekten av transaktionen redovisas enbart i eget kapital.

Vid förvärv av ytterligare andelar i ett företag så att företaget blir dotterföretag upprättas en förvärvsanalys. De sedan tidigare ägda andelarna anses avyttrade. Vinst eller förlust, beräknad som skillnaden mellan verkligt värde och koncernmässigt redovisat värde, ska redovisas i koncernresultaträkningen.

Avyttras andelar i ett dotterföretag eller bestämmande inflytande upphör på annat sätt, anses andelarna som avyttrade i koncernredovisningen och vinst eller förlust vid avyttringen redovisas i koncernresultaträkningen. Om andelar finns kvar efter att bestämmande inflytande har upphört redovisas dessa med det verkliga värdet vid förvärvstidpunkten som anskaffningsvärde.

### *Eliminering av transaktioner mellan koncernföretag och intresseföretag*

Koncerninterna fordringar och skulder, intäkter och kostnader och orealiserade vinster eller förluster som uppkommer vid transaktioner mellan koncernföretag, elimineras i sin helhet. Orealiserade vinster som uppkommer vid transaktioner med intresseföretag elimineras i den utsträckning som motsvarar koncernens ägarandel i företaget. Orealiserade förluster elimineras på samma sätt som orealiserade vinster, men endast i den utsträckning det inte finns någon indikation på något nedskrivningsbehov.

### *Intressebolag*

Alla bolag där koncernen har betydande inflytande, men som inte kontrolleras av koncernen, i allmänhet sådana bolag där koncernen äger mellan 20% och 50% av röstetalet, betraktas som intressebolag och redovisas enligt kapitalandelsmetoden. Metoden innebär att koncernens andel av intressebolagets resultat efter skatt redovisas såsom en del av koncernens resultat. Investeringar i intressebolag upptas initialt till anskaffningskostnad och därefter ökat eller minskat med koncernens andel i intressebolagets resultat efter förvärvsdagen. Om koncernens andel av förlusten i ett intressebolag motsvarar eller överstiger andelen i intressebolaget redovisas ytterligare förluster i koncernredovisningen endast i den mån koncernen har åtaganden för intressebolaget, eller har gjort utbetalningar för intressebolagets räkning. Eventuell vinst eller förlust vid transaktioner med intressebolag redovisas i den mån utomstående investerare har intressen i bolaget.

Bolaget har under året bytt klassificeringen för dotterföretagets fordringar hos intresseföretag, som tidigare har redovisats som kundfordringar. Dessa redovisas nu som långfristig respektive kortfristig fordran hos intresseföretag i balansräkningen.

### *Definition av nyckeltal*

Soliditet

Justerat eget kapital i procent av balansomslutning

UPPLYSNINGAR TILL ENSKILDA POSTER

Not 1	Nettoomsättning	Koncernen		Moderbolaget	
		2024-12-31	2023-12-31	2024-12-31	2023-12-31
	<i>Nettoomsättning uppdelad på geografiskt område</i>				
	Sverige	29 275	43 786	29 178	44 076
	Export	586 952	616 797	142 684	184 736
		<u>616 227</u>	<u>660 583</u>	<u>171 862</u>	<u>228 812</u>

Resultat av koncernens och moderbolagets primära rörelsegren redovisas i resultaträkningen. Någon väsentlig sekundär rörelsegren föreligger ej.

Not 2	Inköp och försäljning inom koncernen	Moderbolaget	
		2024-12-31	2023-12-31
	Försäljning som avser koncernföretag	542	270
	Andel av total försäljning	0,3%	0,1%
	Inköp som avser koncernföretag	-2 703	-3 271
	Andel av totala inköp	3,8%	2,6%

Not 3	Leasingavtal - Operationell leasing	Koncernen		Moderbolaget	
		2024-12-31	2023-12-31	2024-12-31	2023-12-31
	Under året har företagets leasingavgifter uppgått till	2 499	3 975	2 450	3 524
	Framtida minimileasingavgifter för icke uppsägningsbara leasingavtal, förfallet till betalning enligt följande:				
	Inom 1 år	373	329	242	181
	Mellan 2 till 5 år	522	231	404	-
		<u>894</u>	<u>560</u>	<u>646</u>	<u>181</u>

Leasingavgifterna består i huvudsak av hyra av kvoter.

revisiörens tillägg till ersättning

	Koncernen		Moderbolaget	
	2024-12-31	2023-12-31	2024-12-31	2023-12-31
<b>WeAudit</b>				
Revisionsuppdrag	226	205	183	180
tjänster Övriga	105	104	105	104
	<u>331</u>	<u>309</u>	<u>288</u>	<u>284</u>
<b>BDO</b>				
Revisionsuppdrag	273	180	-	-
	<u>273</u>	<u>180</u>	<u>-</u>	<u>-</u>

Med revisionsuppdrag avses revisors arbete för den lagstadgade revisionen och med revisionsverksamhet olika typer av kvalitetssäkringstjänster. Övriga tjänster är sådant som inte ingår i revisionsuppdrag, revisionsverksamhet eller skatterådgivning.

Not 5 Personal

	Koncernen		Moderbolaget	
	2024-12-31	2023-12-31	2024-12-31	2023-12-31

**Löner, ersättningar m.m.**

Löner, ersättningar, sociala kostnader och pensionskostnader har utgått med följande belopp:

Styrelsen:

Löner och ersättningar	-	-	-	-
Pensionskostnader	-	-	-	-
<b>Summa</b>	<u>-</u>	<u>-</u>	<u>-</u>	<u>-</u>

**Könsfördelning i styrelse**

styrelseledamöter	5,0	5,0	5,0	5,0
varav kvinnor	0,0	0,0	0,0	0,0



**Not 10 Byggnader och mark**

	Koncernen		Moderbolaget	
	2024-12-31	2023-12-31	2024-12-31	2023-12-31
Ingående anskaffningsvärde	14 577	14 104	3 745	3 145
Inköp och omklassificeringar	-	600	-	600
Omräkningsdifferenser	395	-127	-	-
Utgående ackumulerade anskaffningsvärden	14 973	14 577	3 745	3 745
Ingående avskrivningar	-4 526	-3 864	-1 506	-1 356
Omräkningsdifferenser	-110	53	-	-
Årets avskrivningar	-712	-715	-150	-150
Utgående ackumulerade avskrivningar	-5 349	-4 526	-1 655	-1 506
Utgående redovisat värde	9 624	10 051	2 090	2 239

**Not 11 Fiskefartyg**

	Koncernen		Moderbolaget	
	2024-12-31	2023-12-31	2024-12-31	2023-12-31
Ingående anskaffningsvärde	698 008	705 113	234 236	237 406
Inköp	492	1 609	492	69
Försäljningar/utrangeringar	-452	-3 238	-	-3 238
Omräkningsdifferenser	16 914	-5 476	-	-
Utgående ackumulerade anskaffningsvärden	714 962	698 008	234 728	234 236
Ingående avskrivningar	-73 175	-44 713	-40 634	-34 735
Försäljningar/utrangeringar	181	3 238	-	3 238
Omräkningsdifferenser	-1 126	1 117	-	-
Årets avskrivningar	-32 707	-32 817	-9 190	-9 137
Utgående ackumulerade avskrivningar	-106 826	-73 175	-49 824	-40 634
Utgående redovisat värde	608 135	624 833	184 905	193 602

**Not 12 Inventarier, verktyg och installationer**

	Koncernen		Moderbolaget	
	2024-12-31	2023-12-31	2024-12-31	2023-12-31
Ingående anskaffningsvärde	2 449	2 477	-	-
Omräkningsdifferenser	89	-28	-	-
Utgående ackumulerade anskaffningsvärden	2 538	2 449	-	-
Ingående avskrivningar	-1 726	-1 397	-	-
Omräkningsdifferenser	-61	31	-	-
Årets avskrivningar	-359	-360	-	-
Utgående ackumulerade avskrivningar	-2 146	-1 726	-	-
Utgående redovisat värde	391	723	-	-

**Not 13 Andelar i koncernföretag**

Företag	Organisationsnummer	Säte	Antal/Kap. andel %	Moderbolaget	
				2024-12-31	2023-12-31
Astrid Fiskeri A/S	33 395 566	Danmark	2 464 98 %	247 228	247 228
Astrid Pelagic AB	55559226-2850	Öckerö	500 100 %	241 768	241 768
Grahn & Lundberg AB	556585-6894	Rörö	3 000 100 %	2 220	-
				491 216	488 996

**Uppgifter om eget kapital och resultat**

	Justerat eget kapital	Resultat
Astrid Pelagic AB	2 683	-
Astrid Fiskeri A/S	1 377 776	119 411
Grahn & Lundberg AB	326	-3

Not 14 Andelar i intresseföretag

Koncern och moderbolaget  
2024-12-31 2023-12-31

Företag	Organisationsnummer	Säte	Antal/Kap. andel %	2024-12-31	2023-12-31
Skagen Salmon Holding Partnerselskab	37 769 916	Danmark	43 %	-	2 777
Skagen Aquaculture Komplementarselskab ApS	37 769 711	Danmark	43 %	150	143
				<u>150</u>	<u>2 921</u>

Uppgifter om eget kapital och resultat

Skagen Salmon Holding och Skagen Aquaculture ägs av dotterbolaget Astrid Fiskeri A/S. Värdet av andelar i Skagen Salmon Holding Partnerselskab uppgår till 0 då bolaget har ett negativt eget kapital per 2024-12-31 och värdet av andelarna har därmed skrivits ned i sin helhet. Innan värdering skedde så gjordes det nyanskaffningar på 33 206 TSEK i intresseföretaget Skagen Salmon Holding Partnerselskab.

Not 15 Andra långfristiga värdepappersinnehav

Koncernen

Moderbolaget

	2024-12-31	2023-12-31	2024-12-31	2023-12-31
Ingående anskaffningsvärde	34 312	-	34 312	-
Inköp	-	34 312	-	34 312
Utgående redovisat värde	<u>34 312</u>	<u>34 312</u>	<u>34 312</u>	<u>34 312</u>

Not 16 Fordringar hos koncernföretag

Moderbolaget

	2024-12-31	2023-12-31
Ingående anskaffningsvärde	701 186	665 166
Tillkommande	3 305	79 639
Avgående	-96 991	-34 312
Omräkningsdifferenser	25 232	-9 307
Utgående redovisat värde	<u>632 732</u>	<u>701 186</u>

Not 17 Fordringar hos intresseföretag

Koncernen

	2024-12-31	2023-12-31
Ingående anskaffningsvärde	206 161	185 239
Tillkommande	-	23 066
Avgående	- 28 874	-
Omräkningsdifferenser	7 525	2 145
Utgående redovisat värde	<u>184 811</u>	<u>206 161</u>

Not 18 Andra långfristiga fordringar	Koncernen		Moderbolaget	
	2024-12-31	2023-12-31	2024-12-31	2023-12-31
Ingående anskaffningsvärde	3 563	3 602	3 563	3 602
Tillkommande	121	-	121	-
Avgående	-	-39	-	-39
Utgående redovisat värde	3 684	3 563	3 684	3 563

Not 19 Förutbetalda kostnader och upplupna intäkter	Koncernen		Moderbolaget	
	2024-12-31	2023-12-31	2024-12-31	2023-12-31
Förutbetalda kostnader	344	106	344	106
	344	106	344	106

Not 20 Periodiseringsfond	Moderbolaget	
	2024-12-31	2023-12-31
Periodiseringsfond 2018	-	23 070
Periodiseringsfond 2019	13 800	13 800
Periodiseringsfond 2020	19 680	19 680
Periodiseringsfond 2021	5 775	5 775
Periodiseringsfond 2022	17 345	17 345
Periodiseringsfond 2023	16 769	16 769
Periodiseringsfond 2024	34 660	-
	108 029	96 439
Uppskjuten skatt i obeskattade reserver	22 676	20 457

#### Not 21 Uppskjuten skatt

Skillnaden mellan å ena sidan den inkomstskatt som har redovisats i resultaträkningen samt å andra sidan den inkomstskatt som belöper sig på verksamheten utgörs av:

	Koncernen	
	2024-12-31	2023-12-31
<i>Uppskjuten skatteskuld</i>		
Temporär skillnad i immateriella tillgångar	305 101	252 309
Temporär skillnad i materiella tillgångar	96 189	85 909
Skattemässiga underskott	-16 649	0
Obeskattade reserver	52 078	45 546
	436 719	383 765

anr=20250627;2025063010790

Not 22	Långfristiga skulder	Koncernen		Moderbolaget	
		2024-12-31	2023-12-31	2024-12-31	2023-12-31
	Amortering inom 2 till 5 år	774 346	914 346	774 346	914 346
		774 346	914 346	774 346	914 346

Not 23	Checkräkningskredit	Koncernen		Moderbolaget	
		2024-12-31	2023-12-31	2024-12-31	2023-12-31
	Beviljad checkräkningskredit uppgår till:	845 865	1 480 010	5 000	5 000

Not 24	Skulder som avser flera poster	Företagets reverslån om 814 MSEK redovisas under följande poster i balansräkningen:			
		Koncernen		Moderbolaget	
		2024-12-31	2023-12-31	2024-12-31	2023-12-31
	<i>Långfristiga skulder</i>				
	Övriga långfristiga skulder	774 346	914 346	774 346	914 346
	<i>Kortfristiga skulder</i>				
	Övriga skulder	40 000	0	40 000	0

Not 25	Upplupna kostnader och förutbetalda intäkter	Koncernen		Moderbolaget	
		2024-12-31	2023-12-31	2024-12-31	2023-12-31
	Löne- och semesterskuld	-	81	-	81
	Sociala kostnader	-	19	-	19
	Upplupna kostnader	412	789	387	776
		412	889	40 387	876

Not 26	Justering för poster som inte ingår i kassaflödet	Koncernen		Moderbolaget	
		2024-12-31	2023-12-31	2024-12-31	2023-12-31
	Avskrivningar	116 522	117 442	9 339	9 837
	Resultat vid försäljning av materiella och immateriella anläggningstillgångar	-4 629	-2 000	-	-2 000
		111 893	115 442	9 339	7 837

Not 27	Likvida medel	Koncernen		Moderbolaget	
		2024-12-31	2023-12-31	2024-12-31	2023-12-31
	Kassa och bank	108 636	17 766	108 184	17 763
		108 636	17 766	108 184	17 763

Not 28	Ställda säkerheter	Koncernen		Moderbolaget	
		2024-12-31	2023-12-31	2024-12-31	2023-12-31
	<b>Panter och därmed jämförliga säkerheter som har ställts för egna skulder</b>				
	Företagsinteckningar				
	Pantsatta tillg. Astrid Fiskeri A/S	1 528 846	1 475 010	-	-
	<b>Summa ställda säkerheter</b>	<b>1 528 846</b>	<b>1 475 010</b>	<b>-</b>	<b>-</b>
	<b>Eventualförpliktelser</b>				
	Astrid Fiskeri A/S	154 413	148 976	-	-
	<b>Summa eventualförpliktelser</b>	<b>154 413</b>	<b>148 976</b>	<b>-</b>	<b>-</b>

Not 29	Derivat				
	Valuta	Nominellt belopp (tkr)	Villkor	Genomsnittlig kurs	Verkligt värde (tkr)
	DKK	205 000	2025-04 - 2025-10	1,5419	316 084

Not 30	Resultatdisposition	
	Förslag till disposition av bolagets vinst	
	Till årsstämman förfogande står	
	balanserad vinst	304 872
	årets vinst	79 362
		<u>384 234</u>
	Styrelsen föreslår att	
	Till aktieägare utdelas	5 506
	i ny räkning överföres	378 728
		<u>384 234</u>

Rörö daterad enligt digital signatur

Börje Johansson

Thomas Johansson

Daniel Johansson

Johannes Johansson

Kristian Johansson

Vår revisionsberättelse har lämnats den dag som framgår av min elektroniska signatur

WeAudit Sweden AB

Mikael Gustavsson  
Auktoriserad revisor






# Verifikation av digital signering

För transaktion 6846ac70-6bcf-4510-b19b-af56f02dafa2

Nedan framgår verifikat för signering av dokument Årsredovisning 2024 - Astrid Fiske AB via signeringstjänsten WeSign.

## Information om signering

Signering initierades 2025-06-16 och slutfördes genom att alla parter signerat 2025-06-18.

<p><b>Johansson, Leif Börje</b> borje@astridfiske.com</p> <p> <i>BankID returnerade personnamnet "Börje Johansson"</i></p> <p><b>Signerat: 2025-06-16</b></p>	<p><b>Johansson, Bo Thomas</b> tomas@astridfiske.com</p> <p> <i>BankID returnerade personnamnet "THOMAS JOHANSSON"</i></p> <p><b>Signerat: 2025-06-18</b></p>
<p><b>Johansson, Börje Daniel</b> daniel@astridfiske.com</p> <p> <i>BankID returnerade personnamnet "DANIEL JOHANSSON"</i></p> <p><b>Signerat: 2025-06-17</b></p>	<p><b>Johansson, Johan Kristian</b> kristian@astridfiske.com</p> <p> <i>BankID returnerade personnamnet "KRISTIAN JOHANSSON"</i></p> <p><b>Signerat: 2025-06-17</b></p>
<p><b>Johansson, Emil Johannes</b> johannes@astridfiske.com</p> <p> <i>BankID returnerade personnamnet "JOHANNES JOHANSSON"</i></p> <p><b>Signerat: 2025-06-18</b></p>	<p><b>Gustavsson, Anders Mikael</b> mikael.gustavsson@weaudit.se</p> <p> <i>BankID returnerade personnamnet "MIKAEL GUSTAVSSON"</i></p> <p><b>Signerat: 2025-06-18</b></p>

Verifierad av



Förklaring. Detta är en verifikation av utförd elektronisk signatur och försegling av dokumentet ovan. Den digitala signeringen och förseglingen har gjorts med tjänsten WeSign. Detta digitala dokument har försetts med dolda bilagor för att kunna bevisa och kontrollera äktheten.

Äktheten kan kontrolleras genom att öppna detta dokument i en pdf-läsare som kan visa dolda bilagor, eller genom att ladda upp på wesofts verifieringstjänst på <https://sign.wesoft.se/verify>. Om signaturhandlingen har manipulerats i efterhand kommer detta framgå av veriferingen.

## Revisionsberättelse

### Till bolagsstämman i Astrid Fiske AB

Org.nr 556508-9348

### Rapport om årsredovisningen och koncernredovisningen

#### Uttalanden

Vi har utfört en revision av årsredovisningen och koncernredovisningen för Astrid Fiske AB för år 2024.

Enligt vår uppfattning har årsredovisningen och koncernredovisningen upprättats i enlighet med årsredovisningslagen och ger en i alla väsentliga avseenden rättvisande bild av moderbolagets och koncernens finansiella ställning per den 2024-12-31 och av dessas finansiella resultat och kassaflöde för året enligt årsredovisningslagen. Förvaltningsberättelsen är förenlig med årsredovisningens och koncernredovisningens övriga delar.

Vi tillstyrker därför att bolagsstämman fastställer resultaträkningen och balansräkningen för moderbolaget och koncernen.

#### Grund för uttalanden

Vi har utfört revisionen enligt International Standards on Auditing (ISA) och god revisionssed i Sverige. Vårt ansvar enligt dessa standarder beskrivs närmare i avsnittet *Revisorns ansvar*. Vi är oberoende i förhållande till moderbolaget och koncernen enligt god revisorssed i Sverige och har i övrigt fullgjort vårt yrkesetiska ansvar enligt dessa krav.

Vi anser att de revisionsbevis vi har inhämtat är tillräckliga och ändamålsenliga som grund för våra uttalanden.

#### Styrelsens ansvar

Det är styrelsen som har ansvaret för att årsredovisningen och koncernredovisningen upprättas och att de ger en rättvisande bild enligt årsredovisningslagen. Styrelsen ansvarar även för den interna kontroll som den bedömer är nödvändig för att upprätta en årsredovisning och koncernredovisning som inte innehåller några väsentliga felaktigheter, vare sig dessa beror på oegentligheter eller misstag.

Vid upprättandet av årsredovisningen och koncernredovisningen ansvarar styrelsen för bedömningen av bolagets och koncernens förmåga att fortsätta verksamheten. Den upplyser, när så är tillämpligt, om förhållanden som kan påverka förmågan att fortsätta verksamheten och att använda antagandet om fortsatt drift. Antagandet om fortsatt drift tillämpas dock inte om styrelsen avser att likvidera bolaget, upphöra med verksamheten eller inte har något realistiskt alternativ till att göra något av detta.

#### Revisorns ansvar

Våra mål är att uppnå en rimlig grad av säkerhet om huruvida årsredovisningen och koncernredovisningen som helhet inte innehåller några väsentliga felaktigheter, vare sig dessa beror på oegentligheter eller misstag, och att lämna en revisionsberättelse som innehåller våra uttalanden. Rimlig säkerhet är en hög grad av säkerhet, men är ingen garanti för att en revision som utförs enligt ISA och god revisionssed i Sverige alltid kommer att upptäcka en väsentlig felaktighet om en sådan finns. Felaktigheter kan uppstå på grund av oegentligheter eller misstag och anses vara väsentliga om de enskilt eller tillsammans rimligen kan förväntas påverka de ekonomiska beslut som användare fattar med grund i årsredovisningen och koncernredovisningen.

En ytterligare beskrivning av vårt ansvar för revisionen av årsredovisningen finns på Revisorsinspektionens webbplats: [www.revisorsinspektionen.se/revisornsansvar](http://www.revisorsinspektionen.se/revisornsansvar). Denna beskrivning är en del av revisionsberättelsen.

## Rapport om andra krav enligt lagar och andra författningar

### Uttalanden

Utöver vår revision av årsredovisningen och koncernredovisningen har vi även utfört en revision av styrelsens förvaltning för Astrid Fiske AB för räkenskapsåret 2024 samt av förslaget till dispositioner beträffande bolagets vinst eller förlust.

Vi tillstyrker att bolagsstämman disponerar vinsten enligt förslaget i förvaltningsberättelsen och beviljar styrelsens ledamöter ansvarsfrihet för räkenskapsåret.

Särskild förteckning över lån och säkerheter har upprättats i enlighet med vad som föreskrivs i aktiebolagslagen.

### Grund för uttalanden

Vi har utfört revisionen enligt god revisionssed i Sverige. Vårt ansvar enligt denna beskrivs närmare i avsnittet Revisorns ansvar. Vi är oberoende i förhållande till moderbolaget och koncernen enligt god revisorssed i Sverige och har i övrigt fullgjort vårt yrkesetiska ansvar enligt dessa krav.

Vi anser att de revisionsbevis vi har inhämtat är tillräckliga och ändamålsenliga som grund för våra uttalanden.

### Styrelsens ansvar

Det är styrelsen som har ansvaret för förslaget till dispositioner beträffande bolagets vinst eller förlust. Vid förslag till utdelning innefattar detta bland annat en bedömning av om utdelningen är försvarlig med hänsyn till de krav som bolagets och koncernens verksamhetsart, omfattning och risker ställer på storleken av moderbolagets och koncernens egna kapital, konsolideringsbehov, likviditet och ställning i övrigt.

Styrelsen ansvarar för bolagets organisation och förvaltningen av bolagets angelägenheter. Detta innefattar bland annat att fortlöpande bedöma bolagets och koncernens ekonomiska situation och att tillse att bolagets organisation är utformad så att bokföringen, medelsförvaltningen och bolagets ekonomiska angelägenheter i övrigt kontrolleras på ett betryggande sätt.

### Revisorns ansvar

Vårt mål beträffande revisionen av förvaltningen, och därmed vårt uttalande om ansvarsfrihet, är att inhämta revisionsbevis för att med en rimlig grad av säkerhet kunna bedöma om någon styrelseledamot i något väsentligt avseende:

- företagit någon åtgärd eller gjort sig skyldig till någon försummelse som kan föranleda ersättningsskyldighet mot bolaget, eller
- på något annat sätt handlat i strid med aktiebolagslagen, årsredovisningslagen eller bolagsordningen.

Vårt mål beträffande revisionen av förslaget till dispositioner av bolagets vinst eller förlust, och därmed vårt uttalande om detta, är att med rimlig grad av säkerhet bedöma om förslaget är förenligt med aktiebolagslagen.

Rimlig säkerhet är en hög grad av säkerhet, men ingen garanti för att en revision som utförs enligt god revisionssed i Sverige alltid kommer att upptäcka åtgärder eller försummelser som kan föranleda ersättningsskyldighet mot bolaget, eller att ett förslag till dispositioner av bolagets vinst eller förlust inte är förenligt med aktiebolagslagen.

En ytterligare beskrivning av vårt ansvar för revisionen av förvaltningen finns på Revisorsinspektionens webbplats: [www.revisorsinspektionen.se/revisornsansvar](http://www.revisorsinspektionen.se/revisornsansvar). Denna beskrivning är en del av revisionsberättelsen.

Göteborg den dag som framgår av min elektroniska signering

WeAudit Sweden AB

---

Mikael Gustavsson  
Auktoriserad revisor

# Verifikation av digital signering

För transaktion 8e2dacd7-9699-4155-af52-e5c95d4e3461

Nedan framgår verifikat för signering av dokument Revisionsberättelse 2024 - Astrid Fiske AB via signeringstjänsten WeSign.

## Information om signering

Signering initierades 2025-06-18 och slutfördes genom att alla parter signerat **2025-06-18**.

**Gustavsson, Anders Mikael**

mikael.gustavsson@weaudit.se



BankID returnerade  
personnamnet "MIKAEL  
GUSTAVSSON"

Signerat: 2025-06-18

Verifierad av



Förklaring. Detta är en verifikation av utförd elektronisk signatur och försegling av dokumentet ovan. Den digitala signeringen och förseglingen har gjorts med tjänsten WeSign. Detta digitala dokument har försetts med dolda bilagor för att kunna bevisa och kontrollera äktheten.

Äktheten kan kontrolleras genom att öppna detta dokument i en pdf-läsare som kan visa dolda bilagor, eller genom att ladda upp på wesofts verifieringstjänst på <https://sign.wesoft.se/verify>. Om signaturhandlingen har manipulerats i efterhand kommer detta framgå av verifieringen.