

# IDECAP AB


Org nr 556559-7100

## ÅRSREDOVISNING 2023-09-01—2024-08-31

Undertecknad styrelseledamot intygar härmed att en med denna avskrift likalydande resultat- och balansräkning blivit fastställd på årsstämma 2025-02-17.

Stämman beslöt tillika godkänna styrelsens förslag till resultatdisposition.

Stockholm 2025-02-17



.....

Ebba Larsson

**IDECAP AB**

Org nr 556559-7100

**ÅRSREDOVISNING FÖR TIDEN 2023-09-01--2024-08-31**

Styrelsen och verkställande direktören för Idecap AB får härmed avge årsredovisning för räkenskapsåret 2023-09-01- -2024-08-31. Om inte annat särskilt anges, redovisas alla belopp i kronor (SEK).

**FÖRVALTNINGSBERÄTTELSE****Verksamheten**Allmänt om verksamheten

Bolaget, som har sitt säte i Stockholms kommun, bedriver konsultverksamhet inom administration och verksamhetsutveckling samt kapitalförvaltning i egen regi.

**Flerårsöversikt (tkr)**

|                                   | 2023/24 | 2022/23 | 2021/22 | 2020/21 |
|-----------------------------------|---------|---------|---------|---------|
| Nettoomsättning                   | -       | -       | -       | -       |
| Resultat efter finansiella poster | -192    | 1 857   | -1 205  | 21 187  |
| Soliditet                         | 88%     | 87%     | 86%     | 79%     |

**Förändringar i eget kapital**

|   | Aktie-<br>kapital | Reserv-<br>fond | Balanserat<br>resultat | Årets<br>resultat | Totalt            |
|---|-------------------|-----------------|------------------------|-------------------|-------------------|
| Belopp vid årets ingång                   | 100 000           | 20 000          | 16 682 949             | 1 229 901         | 18 032 850        |
| Resultatdisposition enligt<br>årsstämman: |                   |                 |                        |                   |                   |
| - balanseras i ny räkning                 |                   |                 | 1 229 901              | -1 229 901        | 0                 |
| Årets resultat                            |                   |                 |                        | -305 635          | -305 635          |
| <b>Belopp vid årets utgång</b>            | <b>100 000</b>    | <b>20 000</b>   | <b>17 912 850</b>      | <b>-305 635</b>   | <b>17 727 215</b> |

Vidimeras.  
2025/03/03

**IDECAP AB**

Org nr 556559-7100

## FÖRVALTNINGSBERÄTTELSE, FORTS

**Resultatdisposition**

Till årsstämmans förfogande står följande vinstmedel:

|                     | kronor            |
|---------------------|-------------------|
| Balanserat resultat | 17 912 850        |
| Årets resultat      | <u>-305 635</u>   |
| <b>Totalt</b>       | <b>17 607 215</b> |

Upprättad årsredovisning innebär att ett koncernbidrag om 1 500 kr har lämnats till moderföretaget.

Styrelsen och verkställande direktören föreslår att vinstmedlen disponeras enligt följande:


|                         |                   |
|-------------------------|-------------------|
| Balanseras i ny räkning | <u>17 607 215</u> |
| <b>Totalt</b>           | <b>17 607 215</b> |



**IDECAP AB**

Org nr 556559-7100

|   |            | 2023-09-01 --<br>2024-08-31 | 2022-09-01 --<br>2023-08-31 |
|---|------------|-----------------------------|-----------------------------|
| RESULTATRÄKNING i kronor                            | <u>Not</u> |                             |                             |
| <u>Rörelsekostnader</u>                             |            |                             |                             |
| Övriga externa kostnader                            |            | -171 494                    | -192 926                    |
| <b>Summa rörelsekostnader</b>                       |            | <b>-171 494</b>             | <b>-192 926</b>             |
| <b>RÖRELSERESULTAT</b>                              |            | <b>-171 494</b>             | <b>-192 926</b>             |
| <u>Finansiella poster</u>                           |            |                             |                             |
| Resultat från finansiella anläggningstillgångar     | 2          | 182 908                     | 1 948 146                   |
| Övriga ränteintäkter                                | 3          | 9 346                       | 670                         |
| Nedskrivningar av finansiella anläggningstillgångar |            | -212 367                    | 101 742                     |
| Räntekostnader                                      | 4          | -                           | -136                        |
| <b>Summa finansiella poster</b>                     |            | <b>-20 113</b>              | <b>2 050 422</b>            |
| <b>RESULTAT EFTER FINANSIELLA POSTER</b>            |            | <b>-191 607</b>             | <b>1 857 496</b>            |
| <u>Bokslutsdispositioner</u>                        |            |                             |                             |
| Lämnade koncernbidrag                               |            | -1 500                      | -1 400                      |
| Förändring av periodiseringsfonder                  |            | -69 549                     | -280 692                    |
| <b>Summa bokslutsdispositioner</b>                  |            | <b>-71 049</b>              | <b>-282 092</b>             |
| <b>RESULTAT FÖRE SKATT</b>                          |            | <b>-262 656</b>             | <b>1 575 404</b>            |
| <u>Skatter</u>                                      |            |                             |                             |
| Skatt på årets resultat                             |            | -42 979                     | -345 503                    |
| <b>ÅRETS RESULTAT</b>                               |            | <b>-305 635</b>             | <b>1 229 901</b>            |



**IDECAP AB**

Org nr 556559-7100

2025031400952

| BALANSRÄKNING i kronor                         | <u>Not</u> | <u>2024-08-31</u>        | <u>2023-08-31</u>        |
|--|------------|--------------------------|--------------------------|
| <b>TILLGÅNGAR</b>                              |            |                          |                          |
| <b>Anläggningstillgångar</b>                   |            |                          |                          |
| <u>Finansiella anläggningstillgångar</u>       |            |                          |                          |
| Andra långfristiga värdepappersinnehav         | 5          | 14 056 335               | 14 856 676               |
| Andra långfristiga fordringar                  | 6          | <u>14 474 530</u>        | <u>13 933 556</u>        |
| <b>Summa finansiella anläggningstillgångar</b> |            | <b>28 530 865</b>        | <b>28 790 232</b>        |
| <b>Summa anläggningstillgångar</b>             |            | <b>28 530 865</b>        | <b>28 790 232</b>        |
| <b>Omsättningstillgångar</b>                   |            |                          |                          |
| <u>Kortfristiga fordringar</u>                 |            |                          |                          |
| Övriga fordringar                              |            | 293 739                  | 90 589                   |
| Förutbetalda kostnader och upplupna intäkter   |            | <u>7 034</u>             | <u>2 022</u>             |
| <b>Summa kortfristiga fordringar</b>           |            | <b>300 773</b>           | <b>92 611</b>            |
| <u>Kassa och bank</u>                          |            |                          |                          |
| Kassa och bank                                 |            | <u>263 533</u>           | <u>853 516</u>           |
| <b>Summa kassa och bank</b>                    |            | <b>263 533</b>           | <b>853 516</b>           |
| <b>Summa omsättningstillgångar</b>             |            | <b>564 306</b>           | <b>946 127</b>           |
| <b>SUMMA TILLGÅNGAR</b>                        |            | <b><u>29 095 171</u></b> | <b><u>29 736 359</u></b> |




**IDECAP AB**

Org nr 556559-7100

2025031400933

| BALANSRÄKNING i kronor                       | <u>Not</u> | <u>2024-08-31</u>        | <u>2023-08-31</u>        |
|--|------------|--------------------------|--------------------------|
| <b>EGET KAPITAL OCH SKULDER</b>              |            |                          |                          |
| <b>Eget kapital</b>                          |            |                          |                          |
| <u>Bundet eget kapital</u>                   |            |                          |                          |
| Aktiekapital, 1 000 st med kvotvärde 100 kr  |            | 100 000                  | 100 000                  |
| Reservfond                                   |            | 20 000                   | 20 000                   |
| <b>Summa bundet eget kapital</b>             |            | <b>120 000</b>           | <b>120 000</b>           |
| <u>Fritt eget kapital</u>                    |            |                          |                          |
| Balanserat resultat                          |            | 17 912 850               | 16 682 949               |
| Årets resultat                               |            | -305 635                 | 1 229 901                |
| <b>Summa fritt eget kapital</b>              |            | <b>17 607 215</b>        | <b>17 912 850</b>        |
| <b>Summa eget kapital</b>                    |            | <b>17 727 215</b>        | <b>18 032 850</b>        |
| <b>Obeskattade reserver</b>                  |            |                          |                          |
| Periodiseringsfonder                         |            | 10 003 653               | 9 934 104                |
| <b>Summa obeskattade reserver</b>            |            | <b>10 003 653</b>        | <b>9 934 104</b>         |
| <b>Kortfristiga skulder</b>                  |            |                          |                          |
| Skulder till koncernföretag                  |            | 1 050 000                | 1 448 500                |
| Skatteskulder                                |            | 260 462                  | 285 905                  |
| Upplupna kostnader och förutbetalda intäkter |            | 53 841                   | 35 000                   |
| <b>Summa kortfristiga skulder</b>            |            | <b>1 364 303</b>         | <b>1 769 405</b>         |
| <b>SUMMA EGET KAPITAL OCH SKULDER</b>        |            | <b><u>29 095 171</u></b> | <b><u>29 736 359</u></b> |



**IDECAP AB**

Org nr 556559-7100

**NOTER****Not 1 Redovisnings- och värderingsprinciper**

Årsredovisningen är upprättad i enlighet med årsredovisningslagen och BFNAR 2016:10 Årsredovisning i mindre företag (K2).

**Not 2 Resultat från övriga finansiella anläggningstillgångar**


Ingen del av beloppet avser företag i den koncern där Idecap Intressenter AB är moderföretag.

**Not 3 Övriga ränteintäkter och liknande resultatposter**

Ingen del av beloppet avser företag i den koncern där Idecap Intressenter AB är moderföretag.

**Not 4 Räntekostnader**

Ingen del av beloppet avser företag i den koncern där Idecap Intressenter AB är moderföretag.



**IDECAP AB**

Org nr 556559-7100

**NOTER, forts****Not 5 Andra långfristiga värdepappersinnehav**

|   | 2023/24           | 2022/23           |
|---|-------------------|-------------------|
| <b>Akkumulerade anskaffningsvärden</b>  |                   |                   |
| - vid årets början                      | 15 089 617        | 15 904 500        |
| - inköp                                 | 459 716           | 195 779           |
| - försäljningar                         | -47 000           | -1 010 662        |
|   | <u>15 502 333</u> | <u>15 089 617</u> |
| <b>Utgående anskaffningsvärden</b>      |                   |                   |
| <b>Akkumulerade nedskrivningar</b>      |                   |                   |
| - vid årets början                      | -232 941          | -53 709           |
| - årets nedskrivningar                  | -1 213 057        | -179 232          |
|   | <u>-1 445 998</u> | <u>-232 941</u>   |
| <b>Utgående nedskrivningar</b>          |                   |                   |
| <b>Redovisat värde vid årets utgång</b> | <b>14 056 335</b> | <b>14 856 676</b> |

**Not 6 Andra långfristiga fordringar**

|   | 2023/24           | 2022/23           |
|---|-------------------|-------------------|
| <b>Akkumulerade anskaffningsvärden</b>  |                   |                   |
| - vid årets början                      | 14 934 246        | 13 627 000        |
| - inköp                                 | -                 | 3 174 908         |
| - försäljningar                         | -459 716          | -1 867 662        |
|   | <u>14 474 530</u> | <u>14 934 246</u> |
| <b>Utgående anskaffningsvärden</b>      |                   |                   |
| <b>Akkumulerade nedskrivningar</b>      |                   |                   |
| - vid årets början                      | -1 000 690        | -1 281 664        |
| - årets nedskrivningar                  | 1 000 690         | 280 974           |
|   | <u>0</u>          | <u>-1 000 690</u> |
| <b>Utgående nedskrivningar</b>          |                   |                   |
| <b>Redovisat värde vid årets utgång</b> | <b>14 474 530</b> | <b>13 933 556</b> |




**IDECAP AB**

Org nr 556559-7100

**NOTER, forts****Not 7 Moderföretag**

Bolaget är dotterföretag till Idecap Intressenter AB med säte i Stockholms kommun.

Stockholm den 17 februari 2025



Arvid Larsson

Axel Larsson  
styrelsens ordförandeEbba Larsson  
verkställande direktör

Moa Larsson