

**Årsredovisning**  
och  
**Koncernredovisning**  
för  
**AB 1909 Gruppen**  
556469-7372

Räkenskapsåret


2023

**Fastställelseintyg**

Undertecknad styrelseledamot i AB 1909 Gruppen intygar att resultaträkningen och balansräkningen i årsredovisningen för moderbolaget samt koncernresultaträkningen och koncernbalansräkningen har fastställts på årsstämman 2024-03-15. Årsstämman beslutade att godkänna styrelsens förslag till resultatdisposition.

Jag intygar också att innehållet i årsredovisningen och revisionsberättelsen stämmer överens med originalen.

Stockholm 2024-03-15



Magnus Sundström

**Årsredovisning**  
och  
**Koncernredovisning**  
för  
**AB 1909 Gruppen**

556469-7372

Räkenskapsåret

2023

Styrelsen för AB 1909 Gruppen avger följande årsredovisning och koncernredovisning för räkenskapsåret 2023.

Årsredovisningen är upprättad i svenska kronor, SEK. Om inte annat särskilt anges, redovisas alla belopp i tusentals kronor (Tkr). Uppgifter inom parentes avser föregående år.

## Förvaltningsberättelse

### Information om verksamheten

1909 Gruppens verksamhet är huvudsakligen att förvalta en portfölj av börsnoterade aktier. Därtill deläger 1909 Gruppen en återförsäljare av datorer samt ett företag som tillhandahåller trygghetsboende.

Företaget har sitt säte i Stockholm.

### Väsentliga händelser under räkenskapsåret

Inga väsentliga händelser har inträffat under räkenskapsåret.

### Flerårsöversikt (Mkr)

<b>Koncernen</b>	<b>2023</b>	<b>2022</b>	<b>2021</b>	<b>2020</b>	<b>2019</b>
Nettoomsättning	545	625	571	527	505
Resultat efter skatt	59	63	200	40	49
Balansomslutning	1 403	1 379	1 336	1 298	1 257
<b>Moderbolaget</b>	<b>2023</b>	<b>2022</b>	<b>2021</b>	<b>2020</b>	<b>2019</b>
Nettoomsättning	0	2	0	0	0
Resultat efter skatt	51	53	159	35	46
Balansomslutning	1 298	1 272	1 248	1 177	1 257

### Förändringar i eget kapital

<b>Koncernen</b>	<b>Aktie- kapital</b>	<b>Tillskjutet kapital och annat eget kapital inkl. årets resultat</b>	<b>Minoritets- intresse</b>	<b>Totalt</b>
Belopp vid årets ingång	100	1 105 093	11 795	<b>1 116 988</b>
Disposition enligt beslut av årsstämman:				
Utdelning		-13 500	-3 700	<b>-17 200</b>
Årets resultat		63 685	-4 207	<b>59 478</b>
<b>Belopp vid årets utgång</b>	<b>100</b>	<b>1 155 278</b>	<b>3 889</b>	<b>1 159 266</b>

<b>Moderbolaget</b>	<b>Aktie- kapital</b>	<b>Reserv- fond</b>	<b>Balanserat resultat</b>	<b>Årets resultat</b>	<b>Totalt</b>
Belopp vid årets ingång	100	20	934 336	53 288	<b>987 743</b>
Disposition enligt beslut av årsstämman:					
Utdelning			-13 500		<b>-13 500</b>
Balanseras i ny räkning			53 288	-53 288	<b>0</b>
Årets resultat				50 976	<b>50 976</b>
<b>Belopp vid årets utgång</b>	<b>100</b>	<b>20</b>	<b>974 123</b>	<b>50 976</b>	<b>1 025 220</b>

### **Förslag till vinstdisposition**

Styrelsen föreslår att till förfogande stående vinstmedel (kronor):

balanserad vinst	974 123 296
årets vinst	50 976 284
	<b>1 025 099 580</b>

disponeras så att	
till aktieägare utdelas (16 000 kronor per aktie)	16 000 000
i ny räkning överföres	1 009 099 580
	<b>1 025 099 580</b>

Styrelsen föreslås bemyndigas att besluta om tidpunkt då utdelningen skall betalas.

Styrelsen anser att förslaget är förenligt med försiktighetsregeln i 17 kap. 3 § aktiebolagslagen enligt följande redogörelse: Styrelsens uppfattning är att vinstutdelningen är försvarlig med hänsyn till de krav verksamhetens art, omfattning och risk ställer på storleken på det egna kapitalet, bolagets konsolideringsbehov, likviditet och ställning i övrigt.

Koncernens och moderbolagets resultat och ställning i övrigt framgår av efterföljande resultat- och balansräkningar samt kassaflödesanalyser med noter.

*MS*

## Koncernens Resultaträkning

Tkr

	Not	2023-01-01 -2023-12-31	2022-01-01 -2022-12-31
Nettoomsättning	2	545 483	624 555
Övriga rörelseintäkter	3	18 538	17 263
		<b>564 021</b>	<b>641 818</b>
<b>Rörelsens kostnader</b>			
Handelsvaror		-466 588	-529 388
Övriga externa kostnader	4	-37 361	-34 835
Personalkostnader	5	-67 475	-70 657
Avskrivningar och nedskrivningar av materiella och immateriella anläggningstillgångar		-649	-1 033
Övriga rörelsekostnader		-617	-167
		<b>-572 690</b>	<b>-636 080</b>
<b>Rörelseresultat</b>		<b>-8 669</b>	<b>5 738</b>
<b>Resultat från finansiella poster</b>			
Resultat från andelar i intresseföretag	6	241	148
Resultat från övriga värdepapper och fordringar som är anläggningstillgångar	7	88 214	77 895
Övriga ränteintäkter och liknande resultatposter		2 166	138
Räntekostnader och liknande resultatposter		-5 784	-3 526
		<b>84 837</b>	<b>74 655</b>
<b>Resultat efter finansiella poster</b>		<b>76 168</b>	<b>80 393</b>
<b>Resultat före skatt</b>		<b>76 168</b>	<b>80 393</b>
Skatt på årets resultat	8, 9	-16 690	-17 418
<b>Årets resultat</b>		<b>59 478</b>	<b>62 975</b>
<b>Hänförligt till</b>			
Moderbolagets aktieägare		63 685	59 099
Minoritetsintresse		-4 207	3 876

2024031901109

Ull H

**Koncernens  
Balansräkning**

Tkr

**Not                      2023-12-31                      2022-12-31**

**TILLGÅNGAR**

**Anläggningstillgångar**

*Materiella anläggningstillgångar*

Byggnader och mark	10	44 607	45 073
Inventarier, verktyg och installationer	11	949	216
Pågående nyanläggningar och förskott avseende materiella anläggningstillgångar	12	0	780
		<b>45 556</b>	<b>46 069</b>

*Finansiella anläggningstillgångar*

Andelar i intresseföretag	13, 14	344	249
Andra långfristiga värdepappersinnehav	15, 16	1 208 505	1 203 935
		<b>1 208 849</b>	<b>1 204 184</b>
<b>Summa anläggningstillgångar</b>		<b>1 254 405</b>	<b>1 250 253</b>

**Omsättningstillgångar**

*Varulager m m*

Färdiga varor och handelsvaror		13 342	20 225
		<b>13 342</b>	<b>20 225</b>

*Kortfristiga fordringar*

Kundfordringar		83 511	84 526
Aktuella skattefordringar		519	0
Övriga fordringar		6 321	779
Förutbetalda kostnader och upplupna intäkter	17	6 574	7 572
		<b>96 925</b>	<b>92 877</b>

*Kassa och bank*

<b>Summa omsättningstillgångar</b>		<b>38 240</b>	<b>15 453</b>
		<b>148 507</b>	<b>128 555</b>

**SUMMA TILLGÅNGAR**

**1 402 912                      1 378 808**

2024031901110

*ll  
B*



**Koncernens  
Kassaflödesanalys**

Tkr

	Not	2023-01-01 -2023-12-31	2022-01-01 -2022-12-31
<b>Den löpande verksamheten</b>			
Resultat före finansiella poster		-8 669	5 738
Justeringar för poster som inte ingår i kassaflödet m.m	21	794	1 173
Erhållen ränta		1 930	138
Erlagd ränta		-5 237	-3 332
Betald skatt		-15 858	-38 191
<b>Kassaflöde från den löpande verksamheten före förändringar av rörelsekapital</b>		<b>-27 040</b>	<b>-34 474</b>
<b>Kassaflöde från förändringar i rörelsekapital</b>			
Förändring av varulager		6 883	-4 077
Förändring av kortfristiga fordringar		-3 293	-27 433
Förändring av kortfristiga skulder		-3 891	16 148
<b>Kassaflöde från den löpande verksamheten</b>		<b>-27 341</b>	<b>-49 836</b>
<b>Investeringsverksamheten</b>			
Försäljning av Börsaktier		21 602	15 581
Förvärv av Börsaktier		-23 732	-48 801
Utdelning börsaktier		85 773	72 270
Investeringar i materiella anläggningstillgångar		-133	-958
<b>Kassaflöde från investeringsverksamheten</b>		<b>83 510</b>	<b>38 092</b>
<b>Finansieringsverksamheten</b>			
Förändring av checkräkningskredit		18 818	5 126
Amortering av lån		-35 000	0
Utbetald utdelning		-17 200	-21 300
<b>Kassaflöde från finansieringsverksamheten</b>		<b>-33 382</b>	<b>-16 174</b>
<b>Årets kassaflöde</b>		<b>22 787</b>	<b>-27 918</b>
<b>Likvida medel vid årets början</b>			
Likvida medel vid årets början		15 453	43 371
<b>Likvida medel vid årets slut</b>		<b>38 240</b>	<b>15 453</b>

2024031901112

U  
B

**Moderbolagets  
Resultaträkning**

Tkr

	Not	2023-01-01 -2023-12-31	2022-01-01 -2022-12-31
<b>Rörelsens intäkter</b>			
Nettoomsättning	2	0	1 932
Övriga rörelseintäkter	3	0	40
		<b>0</b>	<b>1 972</b>
<b>Rörelsens kostnader</b>			
Övriga externa kostnader	4	-1 609	-2 599
Personalkostnader	5	-882	-4 381
		<b>-2 491</b>	<b>-6 980</b>
<b>Rörelseresultat</b>		<b>-2 491</b>	<b>-5 007</b>
<b>Resultat från finansiella poster</b>			
Resultat från andelar i koncernföretag	22	-6 032	5 568
Resultat från andelar i intresseföretag och gemensamt styrda företag	6	145	140
Resultat från övriga värdepapper och fordringar som är anläggningstillgångar	7	88 214	77 895
Övriga ränteintäkter och liknande resultatposter		2 135	81
Räntekostnader och liknande resultatposter		-4 635	-2 755
		<b>79 828</b>	<b>80 929</b>
<b>Resultat efter finansiella poster</b>		<b>77 337</b>	<b>75 921</b>
Bokslutsdispositioner	23	-10 724	-9 641
<b>Resultat före skatt</b>		<b>66 613</b>	<b>66 280</b>
Skatt på årets resultat	8	-15 637	-12 993
<b>Årets resultat</b>		<b>50 976</b>	<b>53 288</b>

2024031901113

U  
B

**Moderbolagets  
Balansräkning**

Not

2023-12-31

2022-12-31

Tkr

**TILLGÅNGAR**

**Anläggningstillgångar**

*Materiella anläggningstillgångar*

Inventarier, verktyg och installationer

11

54

54

54

54

*Finansiella anläggningstillgångar*

Andelar i koncernföretag

24, 25

4 701

4 701

Andelar i intresseföretag och gemensamt styrda företag

13, 14

500

500

Andra långfristiga värdepappersinnehav

15, 16

1 208 505

1 203 935

1 213 706

1 209 136

**Summa anläggningstillgångar**

1 213 760

1 209 189

**Omsättningstillgångar**

*Kortfristiga fordringar*

Fordringar hos koncernföretag

2 351

7

Övriga fordringar

0

223

Förutbetalda kostnader och upplupna intäkter

17

254

536

2 605

766

*Kassa och bank*

81 564

61 914

**Summa omsättningstillgångar**

84 170

62 680

**SUMMA TILLGÅNGAR**

1 297 929

1 271 870

2024031901114

U  
B

**Moderbolagets  
Balansräkning**

Tkr

Not                      2023-12-31                      2022-12-31

**EGET KAPITAL OCH SKULDER**

**Eget kapital**

26, 27

***Bundet eget kapital***

Aktiekapital

100

100

Reservfond

20

20

**120**

**120**

***Fritt eget kapital***

Balanserad vinst eller förlust

974 123

934 336

Årets resultat

50 976

53 288

**1 025 100**

**987 623**

**Summa eget kapital**

**1 025 220**

**987 743**

**Obeskattade reserver**

28

150 539

137 464

**Långfristiga skulder**

Skulder till kreditinstitut

18

0

31 065

**Summa långfristiga skulder**

**0**

**31 065**

**Kortfristiga skulder**

Skulder till kreditinstitut

18

105 065

109 000

Leverantörsskulder

67

100

Skulder till koncernföretag

10 000

11

Aktuella skatteskulder

6 415

4 198

Upplupna kostnader och förutbetalda intäkter

20

623

2 288

**Summa kortfristiga skulder**

**122 170**

**115 598**

**SUMMA EGET KAPITAL OCH SKULDER**

**1 297 929**

**1 271 870**

**Moderbolagets**  
**Kassaflödesanalys**

Tkr

	Not	2023-01-01 -2023-12-31	2022-01-01 -2022-12-31
<b>Den löpande verksamheten</b>			
Resultat före finansiella poster		-2 491	-5 007
Justeringar för poster som inte ingår i kassaflödet	21	0	-418
Erhållen ränta		1 898	81
Erlagd ränta		-4 087	-2 562
Betald skatt		-13 420	-36 362
<b>Kassaflöde från den löpande verksamheten före förändring av rörelsekapital</b>		<b>-18 100</b>	<b>-44 268</b>
<b>Kassaflöde från förändring av rörelsekapitalet</b>			
Förändring av kortfristiga fordringar		749	1 025
Förändring av kortfristiga skulder		-2 256	504
<b>Kassaflöde från den löpande verksamheten</b>		<b>-19 607</b>	<b>-42 739</b>
<b>Investeringsverksamheten</b>			
Försäljning börsaktier		21 603	15 581
Förvärv börsaktier		-23 732	-48 801
Utdelning börsaktier		85 773	72 270
<b>Kassaflöde från investeringsverksamheten</b>		<b>83 644</b>	<b>39 050</b>
<b>Finansieringsverksamheten</b>			
Amortering av lån		-35 000	0
Utbetald utdelning		-13 500	-16 000
Erhållen utdelning		4 113	5 708
<b>Kassaflöde från finansieringsverksamheten</b>		<b>-44 387</b>	<b>-10 292</b>
<b>Årets kassaflöde</b>		<b>19 650</b>	<b>-13 981</b>
<b>Likvida medel vid årets början</b>			
Likvida medel vid årets början		61 914	75 895
<b>Likvida medel vid årets slut</b>		<b>81 564</b>	<b>61 914</b>

2024031901116

## Noter

Tkr

### Not 1 Redovisnings- och värderingsprinciper

#### Allmänna upplysningar

Årsredovisningen och koncernredovisningen är upprättad i enlighet med årsredovisningslagen och BFNAR 2012:1 Årsredovisning och koncernredovisning (K3), förutom verkligt värde på förvaltningsfastigheter med hänvisning till K3.16.4

Redovisningsprinciperna är oförändrade jämfört med föregående år.

#### Intäktsredovisning

Intäkter uppkommer från försäljningen av varor och utförande av tjänster och redovisas i posten Nettoomsättning. Intäkter värderas till det verkliga värdet av det som erhållits eller kommer att erhållas för varor som levererats och tjänster som utförts, dvs till försäljningspris exklusive mervärdesskatt.

#### *Hysesintäkter*

Hysesintäkter avser intäkter från operationella hyresavtal rörande koncernens förvaltningsfastigheter. Hysesintäkterna intäktsredovisas linjärt över hyresperioden.

#### *Försäljning av varor*

Försäljningen av produkter redovisas när företaget har överfört de väsentliga risker och förmåner som är förknippade med produkternas ägande till kunden och produkterna har levererats till kunden.

#### *Försäljning av tjänster*

Koncernen genererar intäkter från tjänster dels i form av abonnemang och dels i form av ersättning för andra service-tjänster. Ersättningen för abonnemang periodiseras initialt och rapporteras då som förutbetalda intäkter. De intäktsredovisas därefter i de perioder då tjänsterna utförs. Intäkter från beställda tjänster intäktsförs då dessa utförts.

#### *Ränteintäkter*

Ränteintäkter redovisas i takt med att de intjänas.

#### *Erhållna utdelningar*

Intäkter från utdelningar redovisas när utdelningen erhållits.

### Koncernredovisning

#### *Konsolideringsmetod*

Koncernredovisningen har upprättats enligt förvärvsmetoden. Detta innebär att förvärvade verksamheters identifierbara tillgångar och skulder redovisas till marknadsvärde enligt upprättad förvärvsanalys. Överstiger verksamhetens anskaffningsvärde det beräknade marknadsvärdet av de förväntade nettotillgångarna enligt förvärvsanalysen redovisas skillnaden som goodwill.

#### *Dotterföretag*

Koncernredovisningen omfattar, förutom moderföretaget, samtliga företag i vilka moderföretaget direkt eller indirekt har mer än 50 % av röstetalet eller på annat sätt innehar det bestämmande inflytandet och därmed har en rätt att utforma företagets finansiella och operativa strategier i syfte att erhålla ekonomiska fördelar.

Ett dotterföretags intäkter och kostnader tas in i koncernredovisningen från och med tidpunkten för förvärvet till och med den tidpunkt då moderföretaget inte längre har ett bestämmande inflytande över dotterföretaget.

Minoritetsintresse är den del av dotterföretagets resultat och nettotillgångar i koncernredovisningen hänförliga till egetkapitalinstrument som inte, direkt eller indirekt genom dotterföretag, ägs av moderföretaget.

Minoritetsintresse redovisas i koncernens balansräkning som en särskild post inom koncernens egna kapital. Redovisningen tar sin utgångspunkt i koncernen som en enhet enligt den så kallade enhetsteorin. Samtliga tillgångar som koncernen har bestämmande inflytande över inkluderas i koncernens balansräkning, även de som delvis har andra ägare. Minoritetens andel av resultatet efter skatt redovisas separat som minoritetsandel.

Förvärv och avyttring av minoritetsandelar redovisas inom eget kapital.

#### ***Intresseföretag och Gemensamt styrt företag***

Som intresseföretag räknas sådana företag där företaget har ett betydande men inte bestämmande inflytande. Ett betydande inflytande anses normalt föreligga när företaget äger minst 20 % men inte mer än 50 % av rösterna i ett annat företag.

#### ***Redovisning av intresseföretag***

Innehav i intresseföretag redovisas i koncernredovisningen enligt kapitalandelsmetoden. Det innebär att en förvärvsanalys upprättas och eventuella över- eller undervärden identifieras. Det koncernmässiga värdet på andelen påverkas under innehavstiden genom avskrivningar på övervärden eller återföring av undervärden. Andelsvärdet påverkas även av resultatandelen i intresseföretaget under innehavstiden, justerat för internvinster och övriga koncernmässiga justeringar. Erhållna utdelningar reducerar det koncernmässiga värdet.

Andel i intresseföretagets resultat efter skatt redovisas på egen rad och påverkar koncernens resultat efter finansiella poster.

#### ***Transaktioner mellan koncernföretag***

Koncerninterna fordringar och skulder samt transaktioner mellan koncernföretag liksom orealiserade vinster elimineras i sin helhet. Realiserade förluster elimineras också såvida inte transaktionen motsvarar ett nedskrivningsbehov.

Förändring av internvinst under räkenskapsåret har elimineras i koncernresultaträkningen.

#### ***Anläggningstillgångar***

Materiella anläggningstillgångar redovisas initialt till anskaffningsvärde. I anskaffningsvärdet ingår inköpspriset och andra till förvärvet hänförliga utgifter. Korttidsinventarier och inventarier av mindre värde kostnadsförs löpande. Anskaffningsvärdet inkluderar inte ränteutgifter.

Materiella anläggningstillgångar värderas därefter till anskaffningsvärdet minskat med ackumulerade av- och nedskrivningar. Mark värderas till anskaffningsvärde med avdrag för eventuell nedskrivning.

Avskrivning av materiella anläggningstillgångar görs av tillgångens/komponentens avskrivningsbara belopp över dess nyttjandeperiod och påbörjas när tillgången/komponenten tas i bruk. Avskrivning görs linjärt. Följande nyttjandeperioder tillämpas:

### ***Materiella anläggningstillgångar***

Byggnader	77 år
Inventarier, verktyg och installationer	4-10 år

### ***Förvaltningsfastigheter***

Förvaltningsfastigheter är fastigheter som innehas för att generera hyresintäkter och för värdestegring. Förvaltningsfastigheter ingår i posten Mark och Byggnader. I posterna Hyresintäkter och Övriga externa kostnader ingår hyresintäkter respektive rörelsekostnader för Förvaltningsfastigheter.

### ***Komponentindelning***

Anskaffningsvärdet på bolagets byggnader fördelas på komponenter enligt följande kriterier (samtliga kriterier skall vara uppfyllda för att en komponent skall anses föreligga):

1. Den enskilda komponenten har en ekonomisk livslängd som avviker från byggnadsstommen med mer än 50%.
2. Den enskilda komponenten har en anskaffningskostnad som överstiger MSEK 3.
3. Den enskilda komponenten har en livslängd som överstiger tre år.
4. Komponentens beskaffenhet är sådan att den inte ersätts i delar eller successivt, utan i sin helhet måste ersättas vid den ekonomiska livslängdens slut.

### ***Prövning av nedskrivningsbehov av materiella anläggningstillgångar***

Per varje balansdag görs en bedömning av om det föreligger någon indikation på att en tillgångs värde är lägre än dess redovisade värde. Finns det en sådan indikation beräknas tillgångens återvinningsvärde. Om återvinningsvärdet understiger redovisat värde görs en nedskrivning som kostnadsförs.

Återvinningsvärdet för en tillgång eller en kassagenererande enhet är det högsta av verkligt värde med avdrag för försäljningskostnader och nyttjandevärdet.

### ***Finansiella tillgångar och skulder***

Finansiella tillgångar och skulder redovisas när företaget blir part i det finansiella instrumentets avtalsmässiga villkor. Kund- och hyresfordringar värderas till anskaffningsvärde med avdrag för befarade förluster. Leverantörsskulder och andra icke-räntebärande skulder värderas till nominella belopp. Finansiella anläggningstillgångar och finansiella långfristiga skulder samt räntebärande kortfristiga skulder värderas såväl vid första redovisningstillfället som i efterföljande värdering till anskaffningsvärdet vilket normalt är detsamma som verkligt värde vid anskaffningstidpunkten.

Per varje balansdag görs en bedömning av om det föreligger någon indikation på nedskrivningsbehov av finansiella anläggningstillgångar. Finns en sådan indikation görs nedskrivning. I de fall indikation på nedskrivningsbehov finns för gruppens börsportfölj görs nedskrivning till verkligt värde om detta bedöms bli bestående. Finansiella tillgångar tas bort från balansräkningen när den avtalsenliga rätten till kassaflödet från tillgången upphör eller regleras eller när de risker och fördelar förknippade med tillgången överförs till annan part. Finansiella skulder tas bort från balansräkningen när den avtalade förpliktelsen fullgörs eller upphör.

### ***Andelar i dotterföretag***

Andelar i dotterföretag redovisas till anskaffningsvärde efter avdrag för eventuella nedskrivningar. I anskaffningsvärdet ingår köpeskillingen som erlagts för aktierna samt förvärvskostnader. Eventuella kapitaltillskott läggs till anskaffningsvärdet när de uppkommer. Utdelningar från dotterbolag redovisas som intäkt i moderbolaget.

UB

### ***Säkringsredovisning***

Koncernen använder ränteswappar i syfte att omvandla rörliga låneräntor till fasta. Kostnaden/intäkten för swapparna redovisas i resultaträkningen i samma period som de rörliga låneräntorna redovisas. Säkringsinstrumentet redovisas inte i balansräkningen och några värdeförändringar redovisas inte så länge säkringen är effektiv.

### **Leasingavtal**

#### ***Operationell leasing***

Andra leasingavtal än finansiella leasingavtal utgör operationella leasingavtal. När företaget är leasetagare kostnadsförs leasingavgifter avseende operationella leasingavtal linjärt över avtalstiden. Tillhörande kostnader såsom underhåll, försäkring, indexuppräknung m.m. kostnadsförs när de uppkommer.

### **Varulager**

Varulager värderas enligt lägsta värdets princip, dvs. till det lägsta av anskaffningsvärdet och nettoförsäljningsvärdet. Anskaffningsvärdet beräknas enligt först-in, först-ut principen. Nettoförsäljningsvärdet är det uppskattade pris som varan kan säljas för enligt villkor som är normala i verksamheten minskat med eventuella försäljningskostnader som direkt kan hänföras till försäljningstransaktionen.

### **Inkomstskatter**

#### ***Aktuell skatt***

Aktuell skatt avser inkomstskatt för innevarande räkenskapsår samt den del av tidigare räkenskapsårs inkomstskatt som ännu inte redovisats. Aktuell skatt beräknas utifrån den skattesats som gäller per balansdagen.

#### ***Uppskjuten skatt***

Uppskjuten skatt är inkomstskatt för skattepliktigt resultat avseende framtida räkenskapsår till följd av tidigare transaktioner och händelser. Uppskjuten skatt beräknas med hjälp av balansräkningsmetoden i koncernredovisningen och i moderbolaget på samtliga temporära skillnader, dvs skillnader mellan de redovisade värdena för tillgångar och skulder samt deras skattemässiga värden samt skattemässiga underskott. Förändringen av uppskjuten skatt redovisas i resultaträkningen. I moderbolaget ingår uppskjuten skatteskuld i obeskattade reserver.

MB

### **Eget kapital**

*Eget kapital i moderbolaget består av följande poster:*

Aktiekapital som representerar det nominella värdet för emitterade och registrerade aktier. Reservfond som härrör från när det fanns ett krav enligt ABL att göra avsättning till reservfond.

Balanserad vinst, dvs. alla balanserade vinster för tidigare perioder.

Transaktioner med Företagets ägare, såsom aktieägartillskott och utdelningar, redovisas separat under Förändringar i eget kapital.

Utdelningar som ska betalas ingår i posten Övriga skulder när utdelningarna har godkänts på en bolagsstämma före balansdagen.

*Eget kapital i koncernen består av följande poster:*

Aktiekapital som representerar det nominella värdet för emitterade och registrerade aktier i moderbolaget.

Övrigt tillskjutet kapital innefattar aktieägartillskott

Annat eget kapital inklusive årets resultat inkluderar reservfonder, eget kapital andel i obeskattade reserver samt balanserade vinster (vinster för innevarande och tidigare perioder).

### **Obeskattade reserver**

Till följd av koppling mellan redovisning och beskattning redovisas obeskattade reserver i moderbolaget. Dessa består till 22%-20,6 % av uppskjuten skatt.

### **Ersättningar till anställda**

Ersättningar till anställda är exempelvis löner, semesterersättningar och bonus. Ersättningarna värderas till det odiskonterade beloppet som företaget förväntas betala till följd av den outnyttjade rättigheten.

### ***Ersättningar till anställda efter avslutad anställning***

Företaget tillhandahåller ersättningar efter avslutad anställning i form av pensioner genom olika avgiftsbestämda planer. Enligt dessa planer betalar företaget fastställda avgifter till pensionsförsäkringsbolag och dessa kostnadsförs i den period när den relevanta tjänsten utförs. Företaget har inga legala eller informella förpliktelser att betala ytterligare avgifter utöver betalningar av de fastställda avgifterna till försäkringsbolagen.

### **Fusion**

Fusionen mellan dotterföretaget och moderföretaget har redovisats i enlighet med Bokföringsnämndens allmänna råd (BFNAR 2020:5) om redovisning av fusion.

### **Koncernbidrag**

Erhållna och lämnade koncernbidrag redovisas som bokslutsdispositioner.

### **Kassaflödesanalys**

Kassaflödesanalysen upprättas enligt indirekt metod. Det redovisade kassaflödet omfattar endast transaktioner som medfört in- eller utbetalningar.

u  
B

## Nyckeltalsdefinitioner

Nettoomsättning

Rörelsens huvudintäkter, fakturerade kostnader, sidointäkter samt intäktskorrigeringar.

Balansomslutning

Företagets samlade tillgångar.

Soliditet (%)

Justerat eget kapital (eget kapital och obeskattade reserver med avdrag för uppskjuten skatt) i procent av balansomslutning.

## Uppskattningar och bedömningar

### Betydande bedömningar

#### *Bedömning av osäkra fordringar*

Kundfordringar värderas till det kassaflöde som förväntas inflyta till företaget. Därmed görs en detaljerad och objektiv genomgång av alla utestående belopp på balansdagen.

### Osäkerhet i uppskattningen

#### *Nyttjandeperioder för avskrivningsbara tillgångar*

På varje balansdag görs en genomgång av gällande bedömningar av nyttjandeperioder för avskrivningsbara tillgångar. Osäkerheten i dessa bedömningar beror på att nyttjandeperioden kan bli längre eller kortare beroende på bl.a. teknisk utveckling och att tillgången förslits snabbare eller långsammare än vid den ursprungliga bedömningen.

#### *Varulager*

Det framtida nettoförsäljningsvärdet (se Varulager ovan) kan påverkas av framtida teknologi, ändrade inköpsvanor och andra marknadsdrivna förändringar som kan minska framtida försäljningspriser.

2024031901123

**Not 2 Nettoomsättningens fördelning  
Koncernen**

	2023	2022
<b>Nettoomsättningen fördelas på följande verksamhetsgrenar</b>		
Corporate-service tjänster	0	1 563
IT-produkter	499 468	575 231
Abonnemangs- och serviceintäkter avseende IT-tjänster	46 015	47 762
	<b>545 483</b>	<b>624 555</b>
<b>Nettoomsättningen per geografisk marknad</b>		
Sverige	495 726	574 143
Övriga länder inom EU	42 052	34 624
Länder utanför EU	7 705	15 788
	<b>545 483</b>	<b>624 555</b>

**Moderbolaget**

	2023	2022
<b>Nettoomsättningen per rörelsegren</b>		
Hysesintäkter	0	148
Corporate-service tjänster	0	1 783
	<b>0</b>	<b>1 932</b>
<b>Nettoomsättningen per geografisk marknad</b>		
Sverige	0	1 932
	<b>0</b>	<b>1 932</b>

**Not 3 Övriga rörelseintäkter  
Koncernen**

	2023	2022
Hysesintäkter	5 891	4 599
Övriga rörelseintäkter	12 647	12 663
	<b>18 538</b>	<b>17 263</b>

**Moderbolaget**

	2023	2022
Övriga rörelseintäkter	0	40
	<b>0</b>	<b>40</b>

U  
B

2024031901124

**Not 4 Arvode till revisorer  
Koncernen**

	2023	2022
<b>Grant Thornton Sweden AB</b>		
Revisionsuppdrag	380	250
	<b>380</b>	<b>250</b>

**Moderbolaget**

	2023	2022
<b>Grant Thornton Sweden AB</b>		
Revisionsuppdrag	63	76
	<b>63</b>	<b>76</b>

**Not 5 Anställda och personalkostnader  
Koncernen**

	2023	2022
<b>Medelantalet anställda</b>		
Kvinnor	13	13
Män	44	45
	<b>57</b>	<b>58</b>
<b>Löner och andra ersättningar</b>		
Styrelse och verkställande direktör	5 596	5 167
Övriga anställda	37 068	41 708
	<b>42 663</b>	<b>46 875</b>
<b>Sociala kostnader</b>		
Pensionskostnader för styrelse och verkställande direktör	784	698
Pensionskostnader för övriga anställda	5 297	4 590
Övriga sociala avgifter enligt lag och avtal	15 252	15 626
	<b>21 333</b>	<b>20 914</b>
<b>Totala löner, ersättningar, sociala kostnader och pensionskostnader</b>	<b>63 997</b>	<b>67 788</b>

**Moderbolaget**

	<b>2023</b>	<b>2022</b>
<b>Medelantalet anställda</b>		
Män	1	2
	<b>1</b>	<b>2</b>
<b>Löner och andra ersättningar</b>		
Styrelse och verkställande direktör	800	700
Övriga anställda	0	3 226
	<b>800</b>	<b>3 926</b>
<b>Sociala kostnader</b>		
Övriga sociala avgifter enligt lag och avtal	82	404
	<b>82</b>	<b>404</b>
<b>Totala löner, ersättningar, sociala kostnader och pensionskostnader</b>	<b>882</b>	<b>4 329</b>

I moderbolaget och i dotterbolagen är samtliga styrelseledamöter och verkställande direktörer män.

**Not 6 Resultat från andelar i intresseföretag och gemensamt styrda företag  
Koncernen**

	<b>2023</b>	<b>2022</b>
Årets resultatandel	241	148
	<b>241</b>	<b>148</b>

**Moderbolaget**

	<b>2023</b>	<b>2022</b>
Erhållna utdelningar	145	140
	<b>145</b>	<b>140</b>

**Not 7 Resultat från övriga värdepapper och fordringar som är anläggningstillgångar  
Koncernen**

	2023	2022
Utdelningar börsaktier	85 773	72 270
Realisationsvinst försäljning av börsaktier	2 442	5 625
	<b>88 214</b>	<b>77 895</b>

**Moderbolaget**

	2023	2022
Utdelningar börsaktier	85 773	72 270
Realisationsvinst försäljning av börsaktier	2 442	5 625
	<b>88 214</b>	<b>77 895</b>

**Not 8 Aktuell och uppskjuten skatt  
Koncernen**

	2023	2022
<b>Skatt på årets resultat</b>		
Aktuell skatt	-15 637	-15 518
Uppskjuten skatt	-1 053	-1 900
<b>Totalt redovisad skatt</b>	<b>-16 690</b>	<b>-17 418</b>

**Avstämning av effektiv skatt**

	2023	2022
	<b>Belopp</b>	<b>Belopp</b>
Redovisat resultat före skatt	76 168	80 393
Skatt enligt gällande skattesats (20,6%)	-15 691	-16 561
Ej avdragsgilla kostnader	-451	-407
Ej skattepliktiga intäkter	6	6
Schablonintäkt periodiseringsfond	-629	-152
Effekter av lägre skattesats på obeskattade reserver	257	72
Justering avseende skatt i ej konsoliderat intressebolag	50	30
Uppräknat belopp vid återföring av periodiseringsfond	-237	-47
Skillnad bokförd och skattemässig avskrivning	5	5
Återföring värdeminskningssavdrag	0	-248
Övrig skatteffekt	0	-115
<b>Redovisad effektiv skatt</b>	<b>-16 690</b>	<b>-17 418</b>

Redovisad effektiv skatt 2023: 21,91% 2022: 21,67%

**Moderbolaget**

	2023	2022
<b>Skatt på årets resultat</b>		
Aktuell skatt	-15 637	-12 993
<b>Totalt redovisad skatt</b>	<b>-15 637</b>	<b>-12 993</b>

**Avstämning av effektiv skatt**

	2023	2022
	Belopp	Belopp
Redovisat resultat före skatt	66 613	66 280
Skatt enligt gällande skattesats (20,6%)	-13 722	-13 654
Uppräknat belopp vid återföring av periodiseringsfond	-151	-141
Skattefria intäkter	852	1 182
Ej avdragsgilla kostnader	-2 066	0
Schablonintäkt periodiseringsfond	-549	-132
Återföring värdeminskningssavdrag	0	-248
<b>Redovisad effektiv skatt</b>	<b>-15 637</b>	<b>-12 993</b>

Redovisad effektiv skatt 2023: 23,47% 2022: 19,6%

**Not 9 Uppskjuten skatt på temporära skillnader**

**Koncernen**

**Uppskjuten skatt på temporära skillnader  
2023**

Temporära skillnader	Uppskjuten skattefordran	Uppskjuten skatteskuld	Netto
Förvaltningsfastigheter	0	663	663
Obeskattade reserver	0	34 180	34 180
	<b>0</b>	<b>34 843</b>	<b>34 843</b>

**2022**

<b>Temporära skillnader</b>	<b>Uppskjuten skattefordran</b>	<b>Uppskjuten skatteskuld</b>	<b>Netto</b>
Förvaltningsfastigheter	0	607	607
Obeskattade reserver	0	33 182	33 182
	<b>0</b>	<b>33 789</b>	<b>33 789</b>

**Förändring av uppskjuten skatt**

	<b>Belopp vid årets ingång</b>	<b>Redovisas i resultaträk.</b>	<b>Belopp vid årets utgång</b>
Förvaltningsfastigheter	607	55	663
Obeskattade reserver	33 182	998	34 180
	<b>33 789</b>	<b>1 053</b>	<b>34 843</b>

**Not 10 Byggnader och mark  
Koncernen**

	<b>2023-12-31</b>	<b>2022-12-31</b>
Ingående anskaffningsvärden	50 261	50 261
<b>Utgående ackumulerade anskaffningsvärden</b>	<b>50 261</b>	<b>50 261</b>
Ingående avskrivningar	-5 187	-4 720
Årets avskrivningar	-468	-468
<b>Utgående ackumulerade avskrivningar</b>	<b>-5 655</b>	<b>-5 187</b>
<b>Utgående redovisat värde</b>	<b>44 606</b>	<b>45 074</b>

Fastigheternas taxeringsvärde är KSEK 90 998 (KSEK 90 998). Fastigheternas sammanlagda marknadsvärde överstiger bokfört värde med drygt MSEK 4 (MSEK 4).

**Not 11 Inventarier, verktyg och installationer  
Koncernen**

	<b>2023-12-31</b>	<b>2022-12-31</b>
Ingående anskaffningsvärden	3 122	2 944
Inköp	133	178
Omklassificeringar	781	0
<b>Utgående ackumulerade anskaffningsvärden</b>	<b>4 036</b>	<b>3 122</b>
Ingående avskrivningar	-2 906	-2 341
Årets avskrivningar	-181	-565
<b>Utgående ackumulerade avskrivningar</b>	<b>-3 087</b>	<b>-2 906</b>
<b>Utgående redovisat värde</b>	<b>949</b>	<b>216</b>

*U*  
*149*

**Moderbolaget**

	2023-12-31	2022-12-31
Ingående anskaffningsvärden	118	118
<b>Utgående ackumulerade anskaffningsvärden</b>	<b>118</b>	<b>118</b>
Ingående avskrivningar	-64	-64
<b>Utgående ackumulerade avskrivningar</b>	<b>-64</b>	<b>-64</b>
<b>Utgående redovisat värde</b>	<b>54</b>	<b>54</b>

**Not 12 Pågående nyanläggningar och förskott avseende materiella anläggningar  
Koncernen**

	2023-12-31	2022-12-31
Ingående anskaffningsvärden	780	0
Inköp	0	780
Omklassificering	-780	0
	<b>0</b>	<b>780</b>

**Not 13 Andelar i intresseföretag och gemensamt styrda företag  
Koncernen**

	2023-12-31	2022-12-31
Ingående anskaffningsvärden	249	241
Årets resultatandel	241	148
Utdelning	-145	-140
<b>Utgående ackumulerade anskaffningsvärden</b>	<b>344</b>	<b>249</b>
<b>Utgående redovisat värde</b>	<b>344</b>	<b>249</b>

**Moderbolaget**

	2023-12-31	2022-12-31
Ingående anskaffningsvärden	500	500
<b>Utgående ackumulerade anskaffningsvärden</b>	<b>500</b>	<b>500</b>
<b>Utgående redovisat värde</b>	<b>500</b>	<b>500</b>

2024031901129

ll  
15

### Not 14 Specifikation andelar i intresseföretag och gemensamt styrda företag

#### Koncern & Moderbolag

Namn	Kapitalandel	Rösträttsandel	Antal andelar	Bokfört värde
Norlandia Seniorboende AB	50%	50%	1 000	500 500
	Org.nr	Säte	Eget kapital	Resultat
Norlandia Seniorboende AB	556681-1815	Helsingborg	688	481

### Not 15 Andra långfristiga värdepappersinnehav Koncernen

	2023-12-31	2022-12-31
Ingående anskaffningsvärden	1 203 935	1 165 090
Förvärv	23 732	48 801
Försäljningar	-19 161	-9 955
<b>Utgående ackumulerade anskaffningsvärden</b>	<b>1 208 505</b>	<b>1 203 935</b>
<b>Utgående redovisat värde</b>	<b>1 208 505</b>	<b>1 203 935</b>

#### Moderbolaget

	2023-12-31	2022-12-31
Ingående anskaffningsvärden	1 203 935	1 165 090
Förvärv	23 732	48 801
Försäljningar	-19 161	-9 955
<b>Utgående ackumulerade anskaffningsvärden</b>	<b>1 208 505</b>	<b>1 203 935</b>
<b>Utgående redovisat värde</b>	<b>1 208 505</b>	<b>1 203 935</b>

### Not 16 Specifikation Onoterade aktier och andelar

#### Koncern & Moderbolag

Namn	Antal andelar	Bokfört värde
Djurgården Hockey AB*	4	0 0

\* Inget verkligt värde redovisas

U  
B

**Not 17 Förutbetalda kostnader och upplupna intäkter  
Koncernen**

	2023-12-31	2022-12-31
Förutbetalda hyreskostnader	996	1 423
Upplupna intäkter	5 117	5 887
Upplupna ränteintäkter	236	0
Övrigt	225	262
	<b>6 574</b>	<b>7 572</b>

**Moderbolaget**

	2023-12-31	2022-12-31
Förutbetalda hyreskostnader	0	479
Upplupna ränteintäkter	236	0
Övrigt	17	57
	<b>254</b>	<b>536</b>

**Not 18 Säkringsredovisning**

**Koncern & Moderbolag**

	2023-12-31 Redovisat värde	2023-12-31 Verkligt värde	2022-12-31 Redovisat värde	2022-12-31 Verkligt värde
Kassaflödessäkring, ränteswap	0	1 297	0	1 968
	<b>0</b>	<b>1 297</b>	<b>0</b>	<b>1 968</b>

**Not 19 Checkräkningskredit  
Koncernen**

	2023-12-31	2022-12-31
Beviljat belopp på checkräkningskredit uppgår till	50 000	50 000
Utnyttjad kredit uppgår till	-23 945	-5 126

**Not 20 Upplupna kostnader och förutbetalda intäkter  
Koncernen**

	<b>2023-12-31</b>	<b>2022-12-31</b>
Personalrelaterade kostnader	5 759	7 763
Upplupna räntekostnader	548	194
Övrigt	1 966	2 216
	<b>8 272</b>	<b>10 173</b>

**Moderbolaget**

	<b>2023-12-31</b>	<b>2022-12-31</b>
Upplupna räntekostnader	548	194
Personalrelaterade kostnader	0	2 019
Övrigt	75	75
	<b>623</b>	<b>2 288</b>

**Not 21 Justering för poster som inte ingår i kassaflödet m.m.  
Koncernen**

	<b>2023-12-31</b>	<b>2022-12-31</b>
Avskrivningar	649	1 033
Kapitalandel	145	140
	<b>794</b>	<b>1 173</b>

**Moderbolaget**

	<b>2023-12-31</b>	<b>2022-12-31</b>
Effekt av fusion	0	-418
	<b>0</b>	<b>-418</b>

**Not 22 Resultat från andelar i koncernföretag  
Moderbolaget**

	<b>2023</b>	<b>2022</b>
Erhållna utdelningar	3 968	5 568
Nedskrivningar	-10 000	0
	<b>-6 032</b>	<b>5 568</b>

*Handwritten signature*

**Not 23 Bokslutsdispositioner  
Moderbolaget**

	2023	2022
Avsättning till periodiseringsfond	-25 302	-21 024
Återföring från periodiseringsfond	12 226	11 375
Erhållna koncernbidrag	2 351	7
	<b>-10 724</b>	<b>-9 641</b>

**Not 24 Andelar i koncernföretag  
Moderbolaget**

	2023-12-31	2022-12-31
Ingående anskaffningsvärden	7 470	7 590
Aktieägartillskott	10 000	0
Fusion	0	-120
<b>Utgående ackumulerade anskaffningsvärden</b>	<b>17 470</b>	<b>7 470</b>
Ingående nedskrivningar	-2 769	-2 769
Årets nedskrivningar	-10 000	0
<b>Utgående ackumulerade nedskrivningar</b>	<b>-12 769</b>	<b>-2 769</b>
<b>Utgående redovisat värde</b>	<b>4 701</b>	<b>4 701</b>

**Not 25 Specifikation andelar i koncernföretag  
Koncernen**

Namn	Kapital- andel	Rösträtts- andel	Antal andelar
B2B IT-Partner AB	50,00025%	50,00025%	100 001
- B2B-IT partner Crossborder Services AB	100%	100%	25 000
Närlunda Seniorboende AB	100%	100%	1 000

	Org.nr	Säte	Eget kapital	Resultat
B2B IT-Partner AB	556593-0996	Stockholm	12 092	-2 956
- B2B-IT partner Crossborder Services AB	559338-8894	Stockholm	26	0
Närlunda Seniorboende AB	556593-0970	Stockholm	368	268

*Handwritten signature/initials*

### Moderbolaget

Namn	Kapital- andel	Rösträtts- andel	Antal andelar	Bokfört värde	
B2B IT-Partner AB	50,00025%	50,00025%	100 001	4 601	
Närlunda Seniorboende AB	100%	100%	1 000	100	
				<b>4 701</b>	

	Org.nr	Säte	Eget kapital	Resultat
B2B IT-Partner AB	556593-0996	Stockholm	12 092	-2 956
Närlunda Seniorboende AB	556593-0970	Stockholm	368	268

### Not 26 Antal aktier och kvotvärde

#### Moderbolaget

Namn	Antal aktier	Kvot- värde
Antal A-Aktier	1 000	100
	<b>1 000</b>	

Aktiekapitalet i moderbolaget består enbart av till fullo betalda stamaktier med ett kvotvärde på 100 kr. Alla aktier har samma rätt till utdelning och återbetalning av insatt kapital samt motsvarar en röst på moderbolagets bolagsstämma.

### Not 27 Disposition av vinst eller förlust

#### Moderbolaget

2023-12-31

#### Förslag till vinstdisposition

Styrelsen föreslår att till förfogande stående vinstmedel:

balanserad vinst	974 123
årets vinst	50 976
	<b>1 025 100</b>

disponeras så att	
till aktieägare utdelas (16 000 kronor per aktie)	16 000
i ny räkning överföres	1 009 100
	<b>1 025 100</b>

U  
AB

**Not 28 Obeskattade reserver  
Moderbolaget**

	2023-12-31	2022-12-31
Periodiseringsfond 2017	0	12 226
Periodiseringsfond 2018	16 355	16 355
Periodiseringsfond 2019	17 772	17 772
Periodiseringsfond 2020	14 142	14 142
Periodiseringsfond 2021	55 945	55 945
Periodiseringsfond 2022	21 024	21 024
Periodiseringsfond 2023	25 302	0
	<b>150 539</b>	<b>137 464</b>
Uppskjuten skatt avseende obeskattade reserver	31 495	28 318

**Not 29 Ställda säkerheter & eventalförpliktelser  
Koncernen**

	2023-12-31	2022-12-31
<b>För egna skulder</b>		
Företagsinteckningar	50 000	50 000
Börsaktier	269 265	269 265
	<b>319 265</b>	<b>319 265</b>

**Moderbolaget**

	2023-12-31	2022-12-31
<b>För egna skulder</b>		
Börsaktier	269 265	269 265
	<b>269 265</b>	<b>269 265</b>

**Not 30 Väsentliga händelser efter räkenskapsårets slut**


**Koncern & Moderbolag**

Inga väsentliga händelser har inträffat efter räkenskapsårets slut.

WA  
19

2024031901136

Stockholm 2024-03-15



Magnus Sundström

Vår revisionsberättelse har lämnats 2024-03-15


Grant Thornton Sweden AB



Martina Blank

Auktoriserad revisor

Fotokopians överensstämmelse  
med originalet intygas:



.....



# Revisionsberättelse

Till bolagsstämman i Aktiebolag 1909 Gruppen

Org.nr. 556469 - 7372

## Rapport om årsredovisningen och koncernredovisningen

### Uttalanden

Vi har utfört en revision av årsredovisningen och koncernredovisningen för Aktiebolag 1909 Gruppen för år 2023.

Enligt vår uppfattning har årsredovisningen och koncernredovisningen upprättats i enlighet med årsredovisningslagen och ger en i alla väsentliga avseenden rättvisande bild av moderbolagets och koncernens finansiella ställning per den 31 december 2023 och av dessas finansiella resultat och kassaflöden för året enligt årsredovisningslagen. Förvaltningsberättelsen är förenlig med årsredovisningens och koncernredovisningens övriga delar.

Vi tillstyrker därför att bolagsstämman fastställer resultaträkningen och balansräkningen för moderbolaget och koncernen.

### Grund för uttalanden

Vi har utfört revisionen enligt International Standards on Auditing (ISA) och god revisionssed i Sverige. Vårt ansvar enligt dessa standarder beskrivs är närmare i avsnittet *Revisorns ansvar*. Vi är oberoende i förhållande till moderbolaget och koncernen enligt god revisorssed i Sverige och har i övrigt fullgjort vårt yrkesetiska ansvar enligt dessa krav.

Vi anser att de revisionsbevis vi har inhämtat är tillräckliga och ändamålsenliga som grund för våra uttalanden.

### Styrelsens ansvar

Det är styrelsen som har ansvaret för att årsredovisningen och koncernredovisningen upprättas och att den ger en rättvisande bild enligt årsredovisningslagen. Styrelsen ansvarar även för den interna kontroll som den bedömer är nödvändig för att upprätta en årsredovisning och koncernredovisning som inte innehåller några väsentliga felaktigheter, vare sig dessa beror på oegentligheter eller misstag.

Vid upprättandet av årsredovisningen och koncernredovisningen ansvarar styrelsen för bedömningen av bolagets och koncernens förmåga att fortsätta verksamheten. Den upplyser, när så är tillämpligt, om förhållanden som kan påverka förmågan att fortsätta verksamheten och att använda antagandet om fortsatt drift. Antagandet om fortsatt drift tillämpas dock inte om styrelsen avser att likvidera bolaget, upphöra med verksamheten eller inte har något realistiskt alternativ till att göra något av detta.

### Revisorns ansvar

Våra mål är att uppnå en rimlig grad av säkerhet om huruvida årsredovisningen och koncernredovisningen som helhet inte innehåller några väsentliga felaktigheter, vare sig dessa beror på oegentligheter eller misstag, och att lämna en revisionsberättelse som innehåller våra uttalanden. Rimlig säkerhet är en hög grad av säkerhet, men är ingen garanti för att en revision som utförs enligt ISA och god revisionssed i Sverige alltid kommer att upptäcka en väsentlig felaktighet om en sådan finns. Felaktigheter kan uppstå på grund av oegentligheter eller misstag och anses vara väsentliga om de enskilt eller tillsammans rimligen kan förväntas påverka de ekonomiska beslut som användare fattar med grund i årsredovisningen och koncernredovisningen.

Som del av en revision enligt ISA använder vi professionellt omdöme och har en professionellt skeptisk inställning under hela revisionen. Dessutom:

- identifierar och bedömer vi riskerna för väsentliga felaktigheter i årsredovisningen och koncernredovisningen, vare sig dessa beror på oegentligheter eller misstag, utformar och utför granskningsåtgärder bland annat utifrån dessa risker och inhämtar revisionsbevis som är tillräckliga och ändamålsenliga för att utgöra en grund för våra uttalanden. Risken för att inte upptäcka en väsentlig felaktighet till följd av oegentligheter är högre än för en väsentlig felaktighet som beror på misstag, eftersom oegentligheter kan innefatta agerande i maskopi, förfalskning, avsiktliga utelämnanden, felaktig information eller åsidosättande av intern kontroll.
- skaffar vi oss en förståelse av den del av bolagets interna kontroll som har betydelse för vår revision för att utforma granskningsåtgärder som är lämpliga med hänsyn till omständigheterna, men inte för att uttala oss om effektiviteten i den interna kontrollen.
- utvärderar vi lämpligheten i de redovisningsprinciper som används och rimligheten i styrelsens uppskattningar i redovisningen och tillhörande upplysningar.
- drar vi en slutsats om lämpligheten i att styrelsen använder antagandet om fortsatt drift vid upprättandet av årsredovisningen och koncernredovisningen. Vi drar också en slutsats, med grund i de inhämtade revisionsbevisen, om huruvida det finns någon väsentlig osäkerhetsfaktor som avser sådana händelser eller förhållanden som kan leda till betydande tvivel om bolagets och koncernens förmåga att fortsätta verksamheten. Om vi drar slutsatsen att det finns en väsentlig osäkerhetsfaktor, måste vi i revisionsberättelsen fästa uppmärksamheten på upplysningarna i årsredovisningen och koncernredovisningen om den väsentliga osäkerhetsfaktorn eller, om sådana upplysningar är otillräckliga, modifiera uttalandet om årsredovisningen och koncernredovisningen. Våra slutsatser baseras på de



revisionsbevis som inhämtas fram till datumet för revisionsberättelsen. Dock kan framtida händelser eller förhållanden göra att ett bolag och en koncern inte längre kan fortsätta verksamheten.

- utvärderar vi den övergripande presentationen, strukturen och innehållet i årsredovisningen och koncernredovisningen, däribland upplysningarna, och om årsredovisningen och koncernredovisningen återger de underliggande transaktionerna och händelserna på ett sätt som ger en rättvisande bild.
- inhämtar vi tillräckliga och ändamålsenliga revisionsbevis avseende den finansiella informationen för enheterna eller affärsaktiviteterna inom koncernen för att göra ett uttalande avseende koncernredovisningen.

Vi ansvarar för styrning, övervakning och utförande av koncernrevisionen. Vi är ensam ansvarig för våra uttalanden.

Vi måste informera styrelsen om bland annat revisionens planerade omfattning och inriktning samt tidpunkten för den. Vi måste också informera om betydelsefulla iakttagelser under revisionen, däribland de eventuella betydande brister i den interna kontrollen som vi identifierat.

## Rapport om andra krav enligt lagar och andra författningar

### Uttalanden

Utöver vår revision av årsredovisningen och koncernredovisningen har vi även utfört en revision av styrelsens förvaltning för Aktiebolag 1909 Gruppen för år 2023 samt av förslaget till dispositioner beträffande bolagets vinst eller förlust.

Vi tillstyrker att bolagsstämman disponerar vinsten enligt förslaget i förvaltningsberättelsen och beviljar styrelsens ledamot ansvarsfrihet för räkenskapsåret.

### Grund för uttalanden

Vi har utfört revisionen enligt god revisionssed i Sverige. Vårt ansvar enligt denna beskrivs närmare i avsnittet *Revisorns ansvar*. Vi är oberoende i förhållande till moderbolaget och koncernen enligt god revisorssed i Sverige och har i övrigt fullgjort vårt yrkesetiska ansvar enligt dessa krav.

Vi anser att de revisionsbevis vi har inhämtat är tillräckliga och ändamålsenliga som grund för våra uttalanden.

### Styrelsens ansvar

Det är styrelsen som har ansvaret för förslaget till dispositioner beträffande bolagets vinst eller förlust. Vid förslag till utdelning innefattar detta bland annat en bedömning av om utdelningen är försvarlig med hänsyn till de krav som bolagets och koncernens

verksamhetsart, omfattning och risker ställer på storleken av moderbolagets och koncernens egna kapital, konsolideringsbehov, likviditet och ställning i övrigt.

Styrelsen ansvarar för bolagets organisation och förvaltningen av bolagets angelägenheter. Detta innefattar bland annat att fortlöpande bedöma bolagets och koncernens ekonomiska situation och att tillse att bolagets organisation är utformad så att bokföringen, medelsförvaltningen och bolagets ekonomiska angelägenheter i övrigt kontrolleras på ett betryggande sätt.

### Revisorns ansvar

Vårt mål beträffande revisionen av förvaltningen, och därmed vårt uttalande om ansvarsfrihet, är att inhämta revisionsbevis för att med en rimlig grad av säkerhet kunna bedöma om någon styrelseledamot i något väsentligt avseende:

- företagit någon åtgärd eller gjort sig skyldig till någon försummelse som kan föranleda ersättningskyldighet mot bolaget, eller
- på något annat sätt handlat i strid med aktiebolagslagen, årsredovisningslagen eller bolagsordningen.

Vårt mål beträffande revisionen av förslaget till dispositioner av bolagets vinst eller förlust, och därmed vårt uttalande om detta, är att med rimlig grad av säkerhet bedöma om förslaget är förenligt med aktiebolagslagen.

Rimlig säkerhet är en hög grad av säkerhet, men ingen garanti för att en revision som utförs enligt god revisionssed i Sverige alltid kommer att upptäcka åtgärder eller försummelser som kan föranleda ersättningskyldighet mot bolaget, eller att ett förslag till dispositioner av bolagets vinst eller förlust inte är förenligt med aktiebolagslagen.

Som en del av en revision enligt god revisionssed i Sverige använder vi professionellt omdöme och har en professionellt skeptisk inställning under hela revisionen. Granskningen av förvaltningen och förslaget till dispositioner av bolagets vinst eller förlust grundar sig främst på revisionen av räkenskaperna. Vilka tillkommande granskningsåtgärder som utförs baseras på vår professionella bedömning med utgångspunkt i risk och väsentlighet. Det innebär att vi fokuserar granskningen på sådana åtgärder, områden och förhållanden som är väsentliga för verksamheten och där avsteg och överträdelser skulle ha särskild betydelse för bolagets situation. Vi går igenom och prövar fattade beslut, beslutsunderlag, viktiga åtgärder och andra förhållanden som är relevanta för vårt uttalande om ansvarsfrihet. Som underlag för vårt uttalande om styrelsens förslag till dispositioner beträffande bolagets vinst eller förlust har vi granskat styrelsens motiverade yttrande samt ett urval av underlagen för detta för att kunna bedöma om förslaget är förenligt med aktiebolagslagen.

Stockholm den 15 mars 2024,  
Grant Thornton Sweden AB

  
Martina Blank  
Auktoriserad revisor

Fotokopians överensstämmelse  
med originalet intygas:

