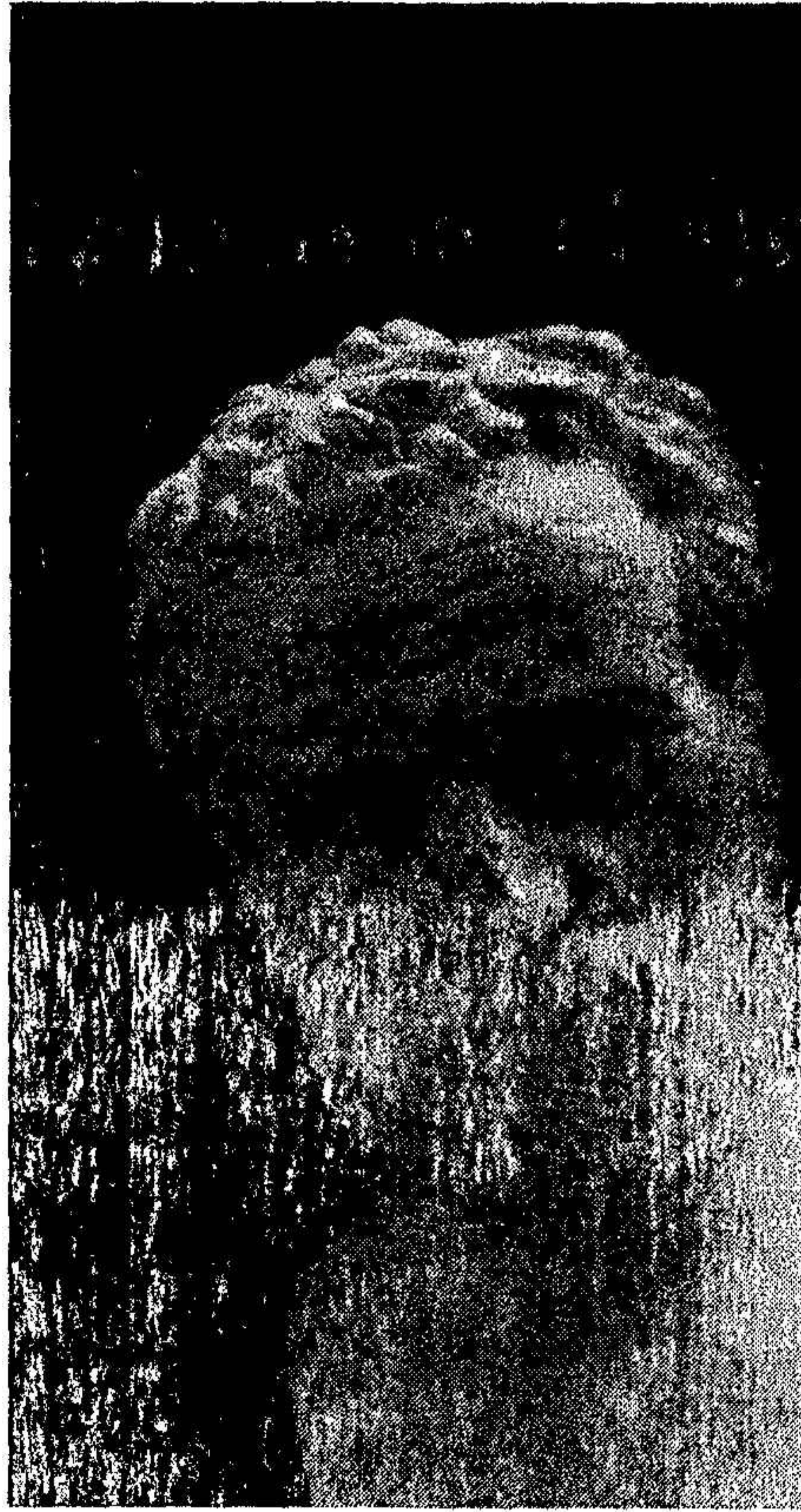


Årsredovisning HereAndNow AB


Organisationsnummer 55 65 22 - 1867

Räkenskapsår 2024-09-01 tom 2025-08-31



Undertecknad styrelseledamot i **Aktiebolaget HereAndNow AB** intygar, dels att denna kopia av årsredovisningen stämmer överens med originalet, dels att resultaträkningen och balansräkningen har fastställts på årsstämma **den 10 September 2025**. Årsstämman beslutade att godkänna styrelsens förslag till hur **resultatet** ska fördelas.

Stockholm 2025-09-10



Björn Odelberg

Arsredovisning för räkenskapsåret 2024-09-01 tom 2025-08-31

Styrelsen för HereAndNow avger härmed följande årsredovisning.

Innehållsförteckning

Förvaltningsberättelse.....	2
Resultaträkning (kronor).....	3
Balansräkning (kronor).....	4
Tilläggsupplysningar.....	6
Noter.....	7

Förvaltningsberättelse

Företaget har under året inte varit verksamt.

Flerårsöversikt (tkr)	2024-2025	2023-2024	2022-2023
Nettoomsättning		0	0
Res efter finansiella poster	-8,1	0,0015	0
Balansomslutning	41	50	49
Soliditet (%)	89	89	89
Antal anställda	0	0	0

Förslag till behandling av ansamlad förlust

Styrelsen föreslår att den ansamlade förlusten (kronor)

ansamlad förlust	-70 546
årets resultat	-8 111

behandlas så	
att i ny räkning överföres	-78 657

2025091506790

Resultaträkning (kronor)

Not sep 2024-aug 2025 sep 2023-aug2024

	Not	sep 2024-aug 2025	sep 2023-aug2024
Nettoomsättning		0	0
Rörelsens kostnader			
Övriga externa kostnader		8199	0
Personalkostnader	1	0	0
		0	
Rörelseresultat		0	0
Resultat från finansiella poster			
Övriga ränteintäkter och liknande resultatposter		88	148
Räntekostnader och liknande resultatposter		0	0
Resultat efter finansiella poster		-8 111	148
Resultat före skatt		-8 111	148
Årets resultat		-8 111	148

Balansräkning (kronor)

	Not	sep 2024-aug2025	sep 2023-aug2024
TILLGÅNGAR			
Anläggningstillgångar			
Materiella anläggningstillgångar	2	0	0
Omsättningstillgångar			
Kundfordringar		0	0
Skattefordringar		3072	3032
Övriga fordringar			0
<hr/>			
Kassa och bank		38 418	46 569
<hr/>			
S:a Omsättningstillgångar		41 490	49 601
<hr/>			
S:A TILLGÅNGAR		41 490	49 601
<hr/>			
SKULDER OCH EGET KAPITAL			
Eget Kapital			
Bundet eget kapital			
Aktiekapital	3	100 000	100 000
Reservfond		20 000	20 000
<hr/>			
		120 000	120 000
Fritt eget kapital			
Balanserad vinst eller förlust		-70 398	-70 546
Årets resultat		-8 111	148
<hr/>			
		-78 509	-70 398
<hr/>			
S:a Eget kapital		41 490	49 601
<hr/>			
Skulder			
Kortfristiga skulder			
Moms			
Leverantörsskulder		0	0
Upplupna kostnader		0	0
Skuld till aktieägare		0	0
<hr/>			
S:a Kortfristiga skulder		0	0
<hr/>			
S:a Skulder		0	0
<hr/>			
S:A SKULDER OCH EGET KAPITAL		41490	49 601

Poster inom linjen

Ställda säkerheter
Ansvarsförbindelser

Inga
Inga

Inga
Inga

Tilläggsupplysningar

Redovisnings- och värderingsprinciper

Årsredovisningen har upprättats enligt årsredovisningslagen och och Bokföringsnämndens allmänna råd.

Fordringar har värderats till det lägsta av anskaffningsvärde och det belopp varmed de beräknas bli reglerade. Övriga tillgångar och skulder har värderats till anskaffningsvärde om annat ej anges.

Redovisningsprinciperna är oförändrade jämfört med föregående år.

Intäktsredovisning

Inkomsten redovisas till verkligt värde av vad företaget fått eller kommer att få. Det innebär att företaget redovisar inkomsten till nominellt värde (fakturabelopp) om företaget får ersättning i likvida medel direkt vid leveransen.

Anläggningstillgångar

Immateriella och materiella anläggningstillgångar redovisas till anskaffningsvärde minskat med ackumulerade avskrivningar enligt plan och eventuella nedskrivningar.

Avskrivning sker linjärt över den förväntade nyttjandeperioden med hänsyn till väsentligt restvärde. Följande avskrivningsprocent tillämpas:

Inventarier, verktyg och installationer 20%

Nyckeltalsdefinitioner

Nettoomsättning

Rörelsen huvudintäkter, fakturerade kostnader, sidointäkter samt intäktskorrigeringar.

Resultat efter finansiella poster

Resultat efter finansiella intäkter och kostnader, men före extraordinära intäkter och kostnader.

Balansomslutning

Företagets samlade tillgångar

Soliditet

Justerat eget kapital (eget kapital och obeskattade reserver med avdrag för uppskjuten skatt) i procent av balansomslutning).

Antal anställda

Medelantal anställda under räkenskapsåret.

Noter

Not 1. Personalkostnader

Företaget har inte haft några anställda och inga löner har utbetalats.

Not 2. Inventarier, verktyg och installationer	2025-08-31	2024-08-31
Ingående anskaffningsvärden	21 180	21 180
Utgående ackumulerade anskaffningsvärden	21 180	21 180
Ingående avskrivningar	21 180	21 180
Utgående ackumulerade avskrivningar	21 180	21 180

Not 3. Förändring av eget kapital


Antal aktier: 1000

	Aktiekapital	Reservfond	Balanserat resultat	Årets resultat
Belopp vid årets ingång	100 000	20 000	-70 546	0
Disposition enligt beslut av årets stämma:			-70 546	0
Årets resultat			-8 111	148
Belopp vid årets utgång	100 000	20 000	-78 657	0

Ej återbetalade villkorade aktieägartillskott uppgår per balansdagen till 110 000 kr

Årsredovisningens innehåll blev klart 10 september 2025.

Stockholm den 10 september 2025



Björn Odelberg
 Styrelseordförande