

Årsredovisning för

Fotstugan i Västerås AB

556170-0260

Räkenskapsåret

2023-01-01 - 2023-12-31

Innehållsförteckning:

Sida

| | |
|---|---|
| Förvaltningsberättelse | 1 |
| Resultaträkning | 2 |
| Balansräkning | 3 |
| Redovisningsprinciper och bokslutskommentarer | 5 |
| Noter | 6 |
| Underskrifter | 7 |



Förvaltningsberättelse

Styrelsen och verkställande direktören för Fotstugan i Västerås AB, 556170-0260 får härmed avge årsredovisning för 2023.

Allmänt om verksamheten

Ägarförhållanden

Bolaget är sedan 1 augusti 2005 ett helägt dotterbolag till Nordic Crossroads AB, 556616-9180 med säte i Västerås. En fusion upp i moderbolaget är inledd den 19 december 2023 och beräknas färdig under 2024.

Organisation och marknad

Bolaget bedriver sedan 2012 medicinsk fotvård med tillhörande verksamhet.

Disposition av bolagets vinst eller förlust

| | <i>Belopp i kr</i> |
|---|--------------------|
| Styrelsen föreslår att till förfogande stående medel: | |
| balanserat resultat | 261 380 |
| årets resultat | <u>3 626</u> |
| Totalt | 265 006 |
| disponeras för | |
| balanseras i ny räkning | <u>265 006</u> |
| Summa | 265 006 |

Vad beträffar företagets resultat och ställning i övrigt, hänvisas till efterföljande resultat- och balansräkningar med tillhörande bokslutskommentarer.



Resultaträkning

| Belopp i kr | Not | 2023-01-01- 2023-12-31 | 2022-01-01- 2022-12-31 |
|--|-----|---------------------------|---------------------------|
| Nettoomsättning | | 7 951 | 38 576 |
| | | <u>7 951</u> | <u>38 576</u> |
| Rörelsens kostnader | | | |
| Råvaror och förnödenheter | | 0 | -848 |
| Övriga externa kostnader | | -6 955 | -9 264 |
| Personalkostnader | 1 | 0 | 0 |
| Av/nedskrivningar av materiella och immateriella anläggningstillgångar | 2 | 0 | 0 |
| | | <u>0</u> | <u>0</u> |
| Rörelseresultat | | 996 | 28 464 |
| Resultat från finansiella poster | | | |
| Resultat från andelar i koncernföretag | | 0 | 0 |
| Resultat från övriga värdepapper och fordringar som är anläggningstillgångar | | 540 | 500 |
| Ränteintäkter och liknande resultatposter | | 4 280 | 7 |
| | | <u>4 820</u> | <u>7</u> |
| Resultat efter finansiella poster | | 5 816 | 28 971 |
| Resultat före skatt | | 5 816 | 28 971 |
| Årets skatt | | -2 190 | -5 996 |
| Årets resultat | | 3 626 | 22 975 |

2024051709545

Balansräkning

| <i>Belopp i kr</i> | <i>Not</i> | <i>2023-12-31</i> | <i>2022-12-31</i> |
|---|------------|-------------------|-------------------|
| TILLGÅNGAR | | | |
| Anläggningstillgångar | | | |
| <i>Materiella anläggningstillgångar</i> | | | |
| Inventarier, verktyg och installationer | 3 | <u>0</u> | <u>0</u> |
| | | 0 | 0 |
| Summa anläggningstillgångar | | <u>0</u> | <u>0</u> |
| Omsättningstillgångar | | | |
| <i>Varulager mm</i> | | | |
| Råvaror och förnödenheter | | <u>0</u> | <u>0</u> |
| | | 0 | 0 |
| <i>Kortfristiga fordringar</i> | | | |
| Kundfordringar | | 0 | 0 |
| Fordringar hos koncernföretag | 4 | 53 195 | 53 195 |
| Aktuell skattefordran | | 25 870 | 16 185 |
| Övriga fordringar | | <u>0</u> | <u>0</u> |
| | | 79 065 | 69 380 |
| <i>Kortfristiga placeringar</i> | 5 | 20 200 | 20 200 |
| <i>Kassa och bank</i> | | 290 121 | 293 990 |
| Summa omsättningstillgångar | | <u>310 321</u> | <u>314 190</u> |
| SUMMA TILLGÅNGAR | | <u>389 386</u> | <u>383 570</u> |

ah

2024051709546

Balansräkning

| Belopp i kr | Not | 2023-12-31 | 2022-12-31 |
|--|-----|----------------|----------------|
| EGET KAPITAL OCH SKULDER | | | |
| <i>Eget kapital</i> | 6 | | |
| <i>Bundet eget kapital</i> | | | |
| Aktiekapital (1000 aktier) | | 100 000 | 100 000 |
| Reservfond | | 20 000 | 20 000 |
| | | <u>120 000</u> | <u>120 000</u> |
| <i>Fritt eget kapital</i> | | | |
| Balanserad vinst eller förlust | | 238 405 | 207 001 |
| Vinst eller förlust föregående år | | 22 975 | 31 404 |
| Årets resultat | | 3 626 | 22 975 |
| | | <u>265 006</u> | <u>261 380</u> |
| Summa eget kapital | | <u>385 006</u> | <u>381 380</u> |
| <i>Kortfristiga skulder</i> | | | |
| Leverantörsskulder | | 0 | 0 |
| Skatteskulder | | 2 190 | |
| Övriga skulder | | 2 190 | 2 190 |
| Upplupna kostnader och förutbetalda intäkter | | 0 | 0 |
| | | <u>4 380</u> | <u>2 190</u> |
| SUMMA EGET KAPITAL OCH SKULDER | | <u>389 386</u> | <u>383 570</u> |

| | | |
|---------------------|------|------|
| Ställda säkerheter | INGA | INGA |
| Ansvarsförbindelser | INGA | INGA |



2024051709547

Redovisningsprinciper och bokslutskommentarer

Belopp i kr om inget annat anges

Allmänna redovisningsprinciper

Årsredovisningen har upprättats i enlighet med Årsredovisningslagen och Bokföringsnämndens allmänna råd.

Värderingsprinciper m m

Tillgångar, avsättningar och skulder har värderats till anskaffningsvärden om inget annat anges nedan.

Definition av nyckeltal

Vinstmarginal

Resultat efter finansiella poster i procent av nettoomsättningen.

Räntabilitet på sysselsatt kapital

Rörelseresultat plus finansiella intäkter i procent av sysselsatt kapital.

Soliditet

Eget kapital och obeskattade reserver med avdrag för uppskjuten skatt (20,6%) i förhållande till balansomslutningen.

Fordringar

Fordringar är redovisade till anskaffningsvärde minskat med eventuell nedskrivning.

Avskrivningsprinciper för anläggningstillgångar

Avskrivningar enligt plan baseras på ursprungliga anskaffningsvärden minskat med beräknat restvärde och avskrivning sker över tillgångens beräknade nyttjandeperiod. Nedskrivning sker vid bestående värdenedgång.

Följande avskrivningsprocent har tillämpats, varvid hänsyn tagits till innehavstiden för under året förvärvade och avyttrade tillgångar.

Anläggningstillgångar


% per år

Materiella anläggningstillgångar:

-Inventarier, verktyg och installationer

20

Skillnaden mellan ovan nämnda avskrivningar och skattemässigt gjorda avskrivningar redovisas som ackumulerade överavskrivningar, vilka ingår i obeskattade reserver.



Noter

Not 1 Anställda och personalkostnader

Medelantalet anställda

| | 2023-01-01- 2023-12-31 | 2022-01-01- 2022-12-31 |
|---------------|---------------------------|---------------------------|
| Män | - | - |
| Kvinnor | 1 | 1 |
| Totalt | 1 | 1 |

Löner, andra ersättningar och sociala kostnader

| | 2023-01-01- 2023-12-31 | 2022-01-01- 2022-12-31 |
|-------------------|---------------------------|---------------------------|
| Styrelse och VD | - | - |
| Övriga anställda | 0 | 0 |
| Summa | 0 | 0 |
| Sociala kostnader | 0 | 0 |

Not 2 Avskrivningar av materiella och immateriella anläggningstillgångar

| | 2023-01-01- 2023-12-31 | 2022-01-01- 2022-12-31 |
|---|---------------------------|---------------------------|
| Inventarier, verktyg och installationer | 0 | 0 |
| Summa | 0 | 0 |

Not 3 Inventarier, verktyg och installationer

| | 2023-12-31 | 2022-12-31 |
|---|------------|------------|
| Akkumulerade anskaffningsvärden: | | |
| -Vid årets början | 43 517 | 43 517 |
| -Utrangering | - 43 517 | -43517 |
| | 0 | 0 |
| Akkumulerade avskrivningar enligt plan: | -43 517 | -43 517 |
| -Utrangering | 43 517 | 43 517 |
| | 0 | 0 |
| Redovisat värde vid årets slut | 0 | 0 |

Not 4 Fordringar hos koncernföretag

| | 2023-12-31 | 2022-12-31 |
|---------------------------------------|---------------|---------------|
| Akkumulerade anskaffningsvärden: | | |
| -Vid årets början | 53 195 | 53 195 |
| -Reglerade fordringar | 0 | 0 |
| Redovisat värde vid årets slut | 53 195 | 53 195 |

Not 5 Kortfristiga placeringar

| | Redovisat värde | Marknads- värde |
|-------------------|--------------------|--------------------|
| 200 st Ericsson B | 20 200 | 12 622 |
| | 20 200 | 12 622 |


Not 6 Eget kapital

| | Aktie- kapital | Reserv- fond | Fritt eget kapital |
|---|-------------------|-----------------|-----------------------|
| Vid årets början | 100 000 | 20 000 | 261 380 |
| <i>Disposition enl. årsstämmobeslut</i> | | | |
| Årets resultat | | | 3 626 |
| Vid årets slut | 100 000 | 20 000 | 265 006 |

2024051709550

Underskrifter

Västerås den 27 mars 2024




Thomas Hellberg
Verkställande direktör

Fastställelseintyg

Undertecknad styrelseledamot intygar härmed dels att denna kopia av årsredovisningen överensstämmer med originalet, dels att resultat- och balansräkningen fastställts på årsstämma 2024-03-29 stämman beslöt också att godkänna styrelsens förslag till resultatdisposition.

Västerås den 29 mars 2024



Thomas Hellberg
Verkställande direktör

2024051709551