

ÅRSREDOVISNING och KONCERNREDOVISNING

2023-01-01 - 2023-12-31

för

Emmaboda Elnät AB
556459-9271

| Årsredovisningen omfattar: | Sida |
|--|-------------|
| Förvaltningsberättelse | 1-3 |
| Koncernens resultaträkning | 4 |
| Koncernens balansräkning | 5-6 |
| Koncernens rapport över förändring i eget kapital | 7 |
| Koncernens kassaflödesanalys | 8 |
| Moderföretagets resultaträkning | 9 |
| Moderföretagets balansräkning | 10-11 |
| Moderföretagets rapport över förändring i eget kapital | 12 |
| Moderföretagets kassaflödesanalys | 13 |
| Noter | 14-20 |

FASTSTÄLLELSEINTYG

Undertecknad verkställande direktör intygar härmed, dels att denna kopia av årsredovisningen överensstämmer med originalet, dels att resultat- och balansräkningen fastställts på årsstämma den 18 april 2024.

Stämman beslöt tillika godkänna styrelsens förslag till resultatdisposition.

Emmaboda den 3 maj 2024



Markus Wertwein Ros
Verkställande direktör

ÅRSREDOVISNING och KONCERNREDOVISNING

2023-01-01 - 2023-12-31

för

Emmaboda Elnät AB
556459-9271

Arsredovisningen omfattar:

Sida

| | |
|--|-------|
| Förvaltningsberättelse | 1-3 |
| Koncernens resultaträkning | 4 |
| Koncernens balansräkning | 5-6 |
| Koncernens rapport över förändring i eget kapital | 7 |
| Koncernens kassaflödesanalys | 8 |
| Moderföretagets resultaträkning | 9 |
| Moderföretagets balansräkning | 10-11 |
| Moderföretagets rapport över förändring i eget kapital | 12 |
| Moderföretagets kassaflödesanalys | 13 |
| Noter | 14-20 |

BB. AK    7 H

Emmaboda Elnät AB
556459-9271

ÅRSREDOVISNING OCH KONCERNREDOVISNING FÖR EMMABODA ELNÄT AB

Styrelsen och verkställande direktören för Emmaboda Elnät AB avger härmed årsredovisning och koncernredovisning för räkenskapsåret 2023-01-01 -- 2023-12-31.

FÖRVALTNINGSBERÄTTELSE

Verksamhetens art och inriktning

Emmaboda Elnät AB bedriver nätverksamhet med syfte att distribuera elenergi samt entreprenadverksamhet inom energisektorn.

Säte: Kalmar län, Emmaboda kommun

Verksamhetsmål och internkontrollplan

Styrelsen har fastställt de övergripande målen för bolagen - Hållbar miljö, Nöjda kunder, Nöjda medarbetare och Sund ekonomi - och finner att de aktiviteter och planer som beskrivs i den av styrelsen antagna affärsplanen stödjer de angivna målen.

Styrelsen har också beslutat att betrakta hela vårt ledningssystem enligt ISO 14001, vilket innehåller och baseras på riskanalyser för bolagets verksamhet och som varje år granskas av oberoende ackrediterade revisorer, som bolagets internkontrollplan.

I enlighet med ISO 14001 har vi också utpekade detaljerade miljömål. För 2023 har dessa varit att

- öka informationsinsatserna för avfall (avfall och slam)
- förstärka tillgången på vatten genom att anlägga en ny vattentäkt i Bodaskog
- utreda hur IoT (Internet of Things) kan användas för miljöstödande åtgärder i verksamheterna
- samordna byte av mätare för vatten, fjärrvärme och el
- koldioxidutsläppen från våra transporter ska minska med 10% (basår 2019)

Samtliga mål är uppfyllda per 2023-12-31. Nya detaljerade miljömål är under framtagande vilka skall gälla från och med 2024-01-01.

Väsentliga händelser under räkenskapsåret

Koncernen

Koncernen gör under 2023 en förlust på **-7,1 MSEK** vilket är -7,6 MSEK sämre än den lagda budgeten.

Vi ser tillbaka på ett år med resultat som varierar kraftigt inom koncernen. De kraftigt höjda bränslepriserna för fjärrvärmens är oroväckande i framtiden. AO Avfall har drabbats av höjda transportkostnader vilket slår på resultat. Den kraftigt minskade sålda volymen inom AO Vatten och avlopp visar påtagligt hur vi drabbas ekonomiskt. AO Fiber överträffar sin budget via intäkter från förtätning i tätorterna samt projektledning. AO Elnät visar ett negativt resultat vilket uppkommer utefter stor investering mot överliggande nät med kort avskrivningstid enligt praxis.

Koncernen är inne i en period av stora investeringar för att modernisera anläggningar och ledningsnät.

Ägarnas avkastningskrav

Koncernens ägare har satt upp avkastningskrav utformade som avkastning *på det egna kapitalet* i medeltal över en mandatperiod, det vill säga fyra år.

Utfallet 2023 är

| AO | Ägarkrav | Utfall 2023 | Utfall* 2020-2023 | Kommentar |
|------------|----------|-------------|-------------------|-----------|
| Elnät | 3 % | -7,4% | +3,4% | |
| Avfall | 0 kr | -2,1 MSEK | -3,0 MSEK | |
| Fjärrvärme | 3 % | -9,7% | -0,2% | |
| Stadsnät | 10 % | +26,9% | +22,1% | |
| VA | 0 kr | -1,9 MSEK | -4,7 MSEK | |

*) Snitt resultatet för åren 2020-2023 i förhållande till egna kapital per 2023-12-31

BS AK 

Emmaboda Elnät AB
556459-9271

Moderbolaget

Moderbolaget gjorde ett resultat på **-2,7 MSEK** vilket är **-2,7 MSEK** sämre än den lagda budgeten.

Dotterbolaget Emmaboda Energi och Miljö AB

Sammantaget visar affärsområdena - fjärrvärme, fibernät, vatten och avlopp samt renhållning - ett resultat av **-4,4 MSEK** vilket är **-4,9 MSEK** sämre än budgeten.

AO Fjärrvärme – År 2023 var ett normalår såväl vädermässigt som produktionsmässigt.

Kraftigt höjda bränslepriser resulterade i att resultat blev **-2,6 MSEK** vilket är **3,0 MSEK** sämre än budgetens mål enligt ägarnas avkastningskrav. 52,9 GWh fjärrvärme har producerats (2022: 50,6 GWh).

Andelen biobränsle var 99,2% (2022: 99,2 %). Budgetens normalårsproduktion är 52 GWh.

AO Fibernät – Resultatet är **+2,2 MSEK** vilket är **+1,7 MSEK** över budget. En minskande takt i antalet nyanslutningar är naturlig eftersom utbyggnaden i bolagets nät till stor del är genomförd men nyanslutningstakten har mattats av först i slutet av året. Vi har deltagit med projektledningsresurser till kommunens utbyggnad av landsbygdsnätet.

AO Vatten och avlopp – Resultatet för affärsområdet är **-1,9 MSEK** vilket är **-1,9 MSEK** sämre än budget vilket beror på kraftigt minskad förbrukning under året. Anläggningar och nät åldras men vi fortsätter med inriktning på förebyggande underhåll för att på sikt minska det avhjälpande underhållet. Vi har en offensiv investeringsplan.

Mängden sålt dricksvatten uppgick till 380 000 m³ (2022: 423 000 m³). Som en jämförelse var mängden för 10 år sedan, 2011, 529 000 m³.

AO Avfall – Resultat är **-2,1 MSEK** vilket är **-1,7 MSEK** sämre än budget. Mängden hushållsavfall, inklusive det grovavfall som lämnats vid Möjligheternas Hus AB uppgick till 2 557 ton (2022: 3 112 ton).

Ägarförhållanden

Emmaboda Elnät AB är ett av Emmaboda Kommun helägt dotterbolag.

Omsättning, resultat och ställning för moderbolaget

| | 2023 | 2022 | 2021 | 2020 |
|--------------------------------|-------------|-------------|------------|------------|
| Nettoomsättning | 34 208 603 | 35 724 743 | 31 857 817 | 30 053 533 |
| Rörelseresultat | -1 827 647 | 5 560 495 | 885 284 | 1 949 425 |
| Resultat e. finansiella poster | -2 675 372 | 5 213 363 | 642 993 | 1 681 569 |
| Balansomslutning | 106 936 090 | 101 391 887 | 81 398 075 | 81 624 215 |
| Soliditet | 33,8% | 37,4% | 41,6% | 40,9% |
| Avkastning på eget kapital | -7,4% | 13,6% | 1,9% | 5,1% |
| Avkastning på totalt kapital | -2,6% | 5,6% | 1,8% | 2,2% |
| Medelantal anställda | 15 | 15 | 15 | 15 |

Omsättning, resultat och ställning för koncernen

| | 2023 | 2022 | 2021 | 2020 |
|--------------------------------|-------------|-------------|-------------|-------------|
| Nettoomsättning | 114 081 387 | 111 155 358 | 106 579 862 | 96 905 539 |
| Rörelseresultat | -640 608 | 8 949 685 | 4 777 485 | 2 670 238 |
| Resultat e. finansiella poster | -7 063 176 | 6 896 366 | 3 191 154 | 1 151 032 |
| Balansomslutning | 363 347 497 | 326 076 343 | 293 817 553 | 260 870 802 |
| Soliditet | 15,8% | 19,3% | 19,6% | 20,9% |
| Avkastning på eget kapital | -12,3% | 10,9% | 5,5% | 2,2% |
| Avkastning på totalt kapital | -1,9% | 2,8% | 1,6% | 0,5% |
| Medelantal anställda | 30 | 29 | 29 | 29 |

Miljöinformation som är viktig för bedömningen av koncernens ställning och resultat

Koncernen bedriver tillstånds- och anmälningspliktiga verksamheter enligt gällande miljölagstiftning. Genom dotterbolaget Emmaboda Energi och Miljö AB inom följande områden.

BS. AK  SK  AT  H

Emmaboda Elnät AB
556459-9271

Fjärrvärme

Anmälningsskyldiga pannanläggningar för produktion av fjärrvärme är Vissefjärda, Långasjö, Lindås, Algutsboda och Broakulla. Tillståndsskyldig är anläggningen vid fastigheten Kajan, Emmaboda. Kajan och Lindås har en installerad effekt på >20 MW vilket innebär att anläggningen också omfattas av tillstånd för utsläpp av koldioxid och handel med utsläppsrätter sedan 2005. Produktionen av fjärrvärme har skett till 98% med biobränsle, oljan går endast in som spetsbränsle. Produktionen är väderberoende.

Genererad aska från förbränningen 535 ton (509) transporteras till Långemåla Energi och ingår i jordtillverkning. Farligt avfall som uppkommer i verksamheten består huvudsakligen av oljor. Avfallet transporteras bort av godkänd transportör för destruktions.

Den tillståndsskyldiga produktionen motsvarar 27 % (26 %) av koncernens nettoomsättning.

Avfall

Anmälningsskyldiga ristippar är Emmaboda och Vissefjärda. Riset flisas ett par gånger om året och hämtas av extern entreprenör. Hushållsavfallet samlas ihop av entreprenör och transporteras till Moskogen, för återvinning av material och energi.

Den tillståndsskyldiga produktionen motsvarar 11 % (11 %) av koncernens nettoomsättning.

Vatten och avlopp

Produktionen är relativt energikrävande med användning av kemikalier. Vi arbetar med att effektivisera driften och att minska kemikalernas mängd och farlighet. Bolaget driver 5 vattenverk och 5 reningsverk. Reningsverket i Emmaboda är tillståndsskyldigt medan verken i Vissefjärda, Långasjö, Boda samt Åfors är anmälningsskyldiga. Från reningsverken uppkommer slam som tillvaratas av lokal entreprenör för jordtillverkning som används på grönytor.

Målsättningen är att vi ska verka för att miljöpåverkan ska minskas från avlopps- och avfallshantering.

Den tillståndsskyldiga produktionen motsvarar 28 % (26 %) av koncernens nettoomsättning.

Väsentliga risker och osäkerhetsfaktorer

För Emmaboda Energi är vädret en stor osäkerhetsfaktor. Väderleken påverkar i hög grad intäkterna på fjärrvarmesidan. Korsningen av väg 25 vid Lyckebyån utgör en risk för vattentillgången. En olycka med fordon som har miljöfarlig last skulle omöjliggöra uttag av råvatten.

Förslag till vinstdisposition

Moderbolaget

Till årsstämman förfogande står följande vinstmedel

| | |
|---|----------------|
| Balanserade vinstmedel från föregående år | 655 398 |
| Årets resultat | 207 |
| | <u>655 605</u> |

Styrelsen förslår att

| | |
|-------------------------|----------------|
| i ny räkning balanseras | <u>655 605</u> |
| | <u>655 605</u> |

Beträffande moderbolagets och koncernens resultat och ställning i övrigt hänvisas till nedanstående resultat- och balansräkningar, kassaflödesanalyser samt tilläggsupplysningar. Alla belopp uttrycks i svenska kronor där ej annat anges.

BS. AK  SA  S  H

Emmaboda Elnät AB
556459-9271

KONCERNENS RESULTATRÄKNING
(SEK)

| | Not | 2023-01-01 2023-12-31 | 2022-01-01 2022-12-31 |
|---|------|--------------------------|--------------------------|
| Rörelsens intäkter mm | | | |
| Nettoomsättning | 4, 5 | 114 081 387 | 111 155 358 |
| Aktiverat arbete för egen räkning | | 1 001 544 | 0 |
| Övriga rörelseintäkter | 6 | 6 576 853 | 4 359 743 |
| | | 121 659 784 | 115 515 101 |
| Rörelsens kostnader | | | |
| Nätavgifter, råvaror och förnödenheter | | -38 131 565 | -31 070 788 |
| Övriga externa kostnader | 7 | -38 456 230 | -34 867 219 |
| Personalkostnader | 8 | -25 057 038 | -22 877 649 |
| Av- och nedskrivningar av materiella anläggningstillgångar | | -20 655 559 | -17 749 760 |
| Rörelseresultat | | -640 608 | 8 949 685 |
| Resultat från finansiella investeringar | | | |
| Övriga ränteintäkter och liknande resultatposter | 9 | 201 127 | 91 644 |
| Räntekostnader och liknande resultatposter | 10 | -6 623 695 | -2 144 963 |
| Resultat efter finansiella poster | | -7 063 176 | 6 896 366 |
| Skatt på årets resultat | 12 | 1 440 037 | -1 429 957 |
| ÅRETS RESULTAT | | -5 623 139 | 5 466 409 |

BS. AK  SL K/S 9 TT

Emmaboda Elnät AB
556459-9271

KONCERNENS BALANSRÄKNING
(SEK)

| | Not | 2023-12-31 | 2022-12-31 |
|--|-----|--------------------|--------------------|
| TILLGÅNGAR | | | |
| Anläggningstillgångar | | | |
| Immateriella anläggningstillgångar | | | |
| Koncessioner, patent, licenser, varumärken samt liknande rättigheter | 13 | 10 514 874 | 10 691 312 |
| | | 10 514 874 | 10 691 312 |
| Materiella anläggningstillgångar | | | |
| Byggnader och mark | 14 | 18 081 336 | 19 118 543 |
| Maskiner och tekniska anläggningar | 15 | 278 109 500 | 248 575 071 |
| Inventarier, verktyg och installationer | 16 | 16 859 054 | 8 763 379 |
| Pågående nyanläggningar | 17 | 0 | 0 |
| | | 313 049 890 | 276 456 993 |
| Summa anläggningstillgångar | | 323 564 764 | 287 148 305 |
| Omsättningstillgångar | | | |
| Varulager m.m. | | | |
| Råvaror och förnödenheter | | 5 993 054 | 5 305 994 |
| | | 5 993 054 | 5 305 994 |
| Kortfristiga fordringar | | | |
| Kundfordringar | | 6 865 708 | 3 771 608 |
| Fordringar hos koncernföretag | | 3 204 186 | 3 877 578 |
| Fordringar hos moderföretag | | 3 329 681 | 2 969 218 |
| Skattefordran | | 126 383 | 105 103 |
| Förutbetalda kostnader och upplupna intäkter | | 18 673 704 | 21 361 255 |
| Övriga kortfristiga fordringar | | 1 570 271 | 1 536 754 |
| | | 33 769 933 | 33 621 516 |
| Kassa och bank | | 19 746 | 528 |
| Summa omsättningstillgångar | | 39 782 733 | 38 928 038 |
| SUMMA TILLGÅNGAR | | 363 347 497 | 326 076 343 |

BS. AK 

Emmaboda Elnät AB
556459-9271

KONCERNENS BALANSRÄKNING
(SEK)

| | Not | 2023-12-31 | 2022-12-31 |
|--|-----|--------------------|--------------------|
| EGET KAPITAL OCH SKULDER | | | |
| Eget kapital | | | |
| Aktiekapital | 19 | 10 000 000 | 10 000 000 |
| Övrigt tillskjutet kapital | | 46 711 116 | 52 334 621 |
| Annat eget kapital inklusive årets resultat | | 706 829 | 706 463 |
| Summa eget kapital | | 57 417 945 | 63 041 084 |
| Avsättningar | | | |
| Uppskjuten skatteskuld | 21 | 12 081 541 | 13 540 536 |
| Övriga avsättningar | 22 | 3 561 660 | 3 561 660 |
| | | 15 643 201 | 17 102 196 |
| Långfristiga skulder | | | |
| Skulder till kreditinstitut | 23 | 219 508 432 | 191 258 432 |
| Skuld till moderföretag | | 30 824 574 | 22 624 735 |
| | | 250 333 006 | 213 883 167 |
| Kortfristiga skulder | | | |
| Skulder till kreditinstitut | | 11 000 000 | 8 000 000 |
| Leverantörsskulder | | 13 416 734 | 6 423 100 |
| Övriga kortfristiga skulder | | 7 194 578 | 7 396 401 |
| Upplupna kostnader och förutbetalda intäkter | 24 | 8 342 033 | 10 230 395 |
| | | 39 953 345 | 32 049 896 |
| SUMMA EGET KAPITAL OCH SKULDER | | 363 347 497 | 326 076 343 |

2024053014465

BS. AK   & U

Emmaboda Elnät AB
556459-9271

**KONCERNENS RAPPORT ÖVER
FÖRÄNDRING I EGET KAPITAL
(SEK)**

Eget kapital hänförligt till moderföretagets aktieägare


| | Aktiekapital | Övrigt tillskjutet kapital | Annat eget kapital inklusive årets resultat | Summa eget kapital hänförligt till moder- företagets aktieägare | Minoritets- intresse | Summa eget kapital |
|---|-------------------|----------------------------------|--|--|-------------------------|-----------------------|
| Ingående balans per 1 januari 2023 | 10 000 000 | 52 334 621 | 706 463 | 63 041 084 | 0 | 63 041 084 |
| Årets resultat | | | -5 623 139 | -5 623 139 | 0 | -5 623 139 |
| Förskjutning mellan bundet & fritt EK | | -5 623 505 | 5 623 505 | 0 | 0 | 0 |
| Utgående balans per 31 december 2023 | 10 000 000 | 46 711 116 | 706 829 | 57 417 945 | 0 | 57 417 945 |

BS. AK  9 H

Emmaboda Elnät AB
556459-9271

| KONCERNENS KASSAFLÖDESANALYS (SEK) | Not | 2023-01-01 2023-12-31 | 2022-01-01 2022-12-31 |
|---|-----|--------------------------|--------------------------|
| Den löpande verksamheten | | | |
| Rörelseresultat | | -640 608 | 8 949 685 |
| Justeringar för poster som inte ingår i kassaflödet mm | 24 | 20 655 559 | 17 749 760 |
| | | 20 014 951 | 26 699 445 |
| Erhållen ränta | | 201 127 | 91 644 |
| Erlagd ränta | | -6 623 695 | -2 144 963 |
| Betald inkomstskatt | | -40 238 | -29 039 |
| Kassaflöde från den löpande verksamheten före förändringar av rörelsekapital | | 13 552 145 | 24 617 087 |
| Kassaflöde från förändringar i rörelsekapital | | | |
| Minskning/ökning av varulager | | -687 060 | -1 355 729 |
| Minskning/ökning av kundfordringar | | -3 094 100 | 1 843 538 |
| Minskning/ökning av kortfristiga fordringar | | 2 966 963 | -774 503 |
| Minskning/ökning leverantörsskulder | | 6 993 645 | -6 626 431 |
| Minskning/ökning av kortfristiga skulder | | 909 815 | 4 702 441 |
| Kassaflöde från den löpande verksamheten | | 20 641 408 | 22 406 403 |
| Investeringsverksamheten | | | |
| Förvärv av immateriella anläggningstillgångar | | -2 031 725 | -10 875 673 |
| Förvärv av materiella anläggningstillgångar | | -55 040 304 | -38 830 335 |
| Kassaflöde från investeringsverksamheten | | -57 072 029 | -49 706 008 |
| Finansieringsverksamheten | | | |
| Förändring långfristiga skulder | | 36 449 839 | 27 298 154 |
| Kassaflöde från finansieringsverksamheten | | 36 449 839 | 27 298 154 |
| Årets kassaflöde | | 19 218 | -1 451 |
| Likvida medel vid årets början | | 528 | 1 979 |
| Likvida medel vid årets slut | | 19 746 | 528 |

2024053014466

Ås. AK  29 H

Emmaboda Elnät AB
556459-9271

**MODERFÖRETAGETS
RESULTATRÄKNING
(SEK)**

| | Not | 2023-01-01 2023-12-31 | 2022-01-01 2022-12-31 |
|---|------|--------------------------|--------------------------|
| Rörelsens intäkter mm | | | |
| Nettoomsättning | 4, 5 | 34 208 603 | 35 724 743 |
| Övriga rörelseintäkter | | 3 801 968 | 5 506 583 |
| | | 38 010 571 | 41 231 326 |
| Rörelsens kostnader | | | |
| Nätavgifter och förnödenheter | | -14 356 354 | -13 181 842 |
| Övriga externa kostnader | 7 | -7 277 575 | -7 240 316 |
| Personalkostnader | 8 | -12 321 836 | -11 809 334 |
| Av- och nedskrivningar av materiella anläggningstillgångar | | -5 882 453 | -3 439 339 |
| Rörelseresultat | | -1 827 647 | 5 560 495 |
| Resultat från finansiella investeringar | | | |
| Övriga ränteintäkter och liknande resultatposter | 9 | 299 631 | 90 877 |
| Räntekostnader och liknande resultatposter | 10 | -1 147 356 | -438 009 |
| Resultat efter finansiella poster | | -2 675 372 | 5 213 363 |
| Bokslutsdispositioner | 11 | 2 685 500 | -5 207 500 |
| Skatt på årets resultat | 12 | -9 921 | -5 790 |
| ÅRETS RESULTAT | | 207 | 73 |

BS. AK  H & H

Emmaboda Einät AB
556459-9271

**MODERFÖRETAGETS
BALANSRÄKNING
(SEK)**

| | Not | 2023-12-31 | 2022-12-31 |
|--|-----|--------------------|--------------------|
| TILLGÅNGAR | | | |
| Anläggningstillgångar | | | |
| Immateriella anläggningstillgångar | | | |
| Koncessioner, patent, licenser, varumärken samt liknande rättigheter | 13 | 10 514 874 | 10 691 312 |
| | | 10 514 874 | 10 691 312 |
| Materiella anläggningstillgångar | | | |
| Byggnader och mark | 14 | 1 461 457 | 1 494 366 |
| Maskiner och tekniska anläggningar | 15 | 63 608 441 | 56 101 823 |
| Inventarier, verktyg och installationer | 16 | 9 504 375 | 4 716 163 |
| | | 74 574 273 | 62 312 352 |
| Finansiella anläggningstillgångar | | | |
| Andelar i dotterföretag | 18 | 10 003 000 | 10 003 000 |
| Fodringar hos dotterbolag | | 6 139 952 | 13 939 291 |
| | | 16 142 952 | 23 942 291 |
| Summa anläggningstillgångar | | 101 232 099 | 96 945 955 |
| Omsättningstillgångar | | | |
| Varulager m m | | | |
| Förnödenheter | | 3 227 196 | 2 533 941 |
| | | 3 227 196 | 2 533 941 |
| Kortfristiga fordringar | | | |
| Fordringar hos moderföretag | | 1 576 322 | 605 985 |
| Skattefordran | | 93 164 | 114 822 |
| Förutbetalda kostnader upplupna intäkter | | 690 992 | 760 381 |
| Övriga kortfristiga fordringar | | 116 317 | 430 803 |
| | | 2 476 795 | 1 911 991 |
| Kassa och bank | | 0 | 0 |
| Summa omsättningstillgångar | | 5 703 991 | 4 445 932 |
| SUMMA TILLGÅNGAR | | 106 936 090 | 101 391 887 |

BB. AK   

Emmaboda Elnät AB
556459-9271

**MODERFÖRETAGETS
BALANSRÄKNING
(SEK)**


| | Not | 2023-12-31 | 2022-12-31 |
|--|-----|--------------------|--------------------|
| EGET KAPITAL OCH SKULDER | | | |
| Eget kapital | | | |
| Bundet eget kapital | | | |
| Aktiekapital | 19 | 10 000 000 | 10 000 000 |
| Reservfond | | 134 000 | 134 000 |
| | | 10 134 000 | 10 134 000 |
| Fritt eget kapital | | | |
| Balanserat resultat | | 655 398 | 655 325 |
| Årets resultat | | 207 | 73 |
| | | 655 605 | 655 398 |
| Summa eget kapital | | 10 789 605 | 10 789 398 |
| Obeskattade reserver | 20 | 31 892 200 | 34 577 700 |
| Långfristiga skulder | 23 | | |
| Skulder till kreditinstitut | | 47 283 432 | 40 533 432 |
| | | 47 283 432 | 40 533 432 |
| Kortfristiga skulder | | | |
| Skulder till kreditinstitut | | 3 000 000 | 2 000 000 |
| Leverantörsskulder | | 4 678 734 | 1 321 910 |
| Övriga kortfristiga skulder | | 6 746 673 | 6 989 033 |
| Upplupna kostnader och förutbetalda intäkter | 24 | 2 545 446 | 5 180 414 |
| | | 16 970 853 | 15 491 357 |
| SUMMA EGET KAPITAL OCH SKULDER | | 106 936 090 | 101 391 887 |

BS. AK  9 H

Emmaboda Elnät AB
556459-9271

**MODERFÖRETAGETS RAPPORT ÖVER
FORÄNDRING I EGET KAPITAL
(SEK)**



| | <i>Bundet eget kapital</i> | | | <i>Fritt eget kapital</i> | | Summa eget kapital |
|---|----------------------------|--------------------------------------|-------------------------|---|---------------------------|---------------------------|
| | Aktie- kapital | Uppskriv- nings- fond | Reserv- fond | Balanserad vinst eller förlust | Årets resultat | |
| Ingående balans per 1 januari 2023 | 10 000 000 | 0 | 134 000 | 655 325 | 73 | 10 789 398 |
| Disposition av föregående års resultat | | | | 73 | -73 | 0 |
| Årets resultat | | | | 0 | 207 | 207 |
| Utgående balans per 31 december 2023 | 10 000 000 | 0 | 134 000 | 655 398 | 207 | 10 789 605 |

SS. AK  9 H

Emmaboda Elnät AB
556459-9271

**MODERFÖRETAGETS
KASSAFLÖDESANALYS
(SEK)**

| | Not | 2023-01-01 2023-12-31 | 2022-01-01 2022-12-31 |
|---|-----|--------------------------|--------------------------|
| Den löpande verksamheten | | | |
| Rörelseresultat | | -1 827 647 | 5 560 495 |
| Justeringar för poster som inte ingår i kassaflödet mm | 24 | 5 882 453 | 3 439 339 |
| | | 4 054 806 | 8 999 834 |
| Erhållen ränta | | 299 631 | 90 877 |
| Erlagd ränta | | -1 147 356 | -438 009 |
| Betald inkomstskatt | | 11 737 | 1 513 |
| Kassaflöde från den löpande verksamheten före förändringar av rörelsekapital | | 3 218 818 | 8 654 215 |
| Kassaflöde från förändringar i rörelsekapital | | | |
| Minskning/ökning av varulager | | -693 255 | -1 106 574 |
| Minskning/ökning av övriga fordringar | | -586 462 | 881 518 |
| Minskning/ökning leverantörsskulder | | 3 356 824 | -798 928 |
| Minskning/ökning av kortfristiga skulder | | -1 877 328 | 2 585 167 |
| Kassaflöde från den löpande verksamheten | | 3 418 597 | 10 215 398 |
| Investeringsverksamheten | | | |
| Förvärv av immateriella anläggningstillgångar | | -2 031 725 | -10 875 673 |
| Förvärv av materiella anläggningstillgångar | | -15 936 211 | -9 688 394 |
| Kassaflöde från investeringsverksamheten | | -17 967 936 | -20 564 067 |
| Finansieringsverksamheten | | | |
| Minskning/ökning fordringar dotterbolag | | 7 799 339 | -2 651 331 |
| Förändring långfristiga skulder | | 6 750 000 | 13 000 000 |
| Kassaflöde från finansieringsverksamheten | | 14 549 339 | 10 348 669 |
| Årets kassaflöde | | 0 | 0 |
| Likvida medel vid årets början | | 0 | 0 |
| Likvida medel vid årets slut | | 0 | 0 |

BS AK   9 H

Emmaboda Elnät AB
556459-9271

NOTER

Not 1 Allmän information

Emmaboda Elnät AB med organisationsnummer 556459-9271 är ett aktiebolag registrerat i Sverige med säte i Kalmar län, Emmaboda kommun. Adressen till huvudkontoret är Industrigatan 5, 361 31 Emmaboda. Emmaboda Elnät AB bedriver nätverksamhet med syfte att distribuera elenergi samt entreprenadverksamhet inom energisektorn.

Moderföretag i den största koncernen som Emmaboda Elnät AB är dotterföretag till och där koncernredovisning är upprättad är Emmaboda Kommun, 212000-0738.

Not 2 Redovisningsprinciper och värderingsprinciper

Företaget tillämpar Årsredovisningslagen (1995:1554) och Bokföringsnämndens allmänna råd BFNAR 2012:1 Årsredovisning och koncernredovisning ("K3"), principerna är oförändrade jämfört med föregående år.

Koncernredovisning

Koncernredovisningen omfattar moderföretaget Emmaboda Elnät AB och de företag över vilka moderföretaget direkt eller indirekt har bestämmande inflytande (Emmaboda Energi och Miljö AB). Bestämmande inflytande innebär en rätt att utforma ett annat företags finansiella och operativa strategier i syfte att erhålla ekonomiska fördelar. Vid bedömningen av om ett bestämmande inflytande föreligger, ska hänsyn tas till innehav av finansiella instrument som är potentiellt röstberättigade och som utan dröjsmål kan utnyttjas eller konverteras till röstberättigade eget kapitalinstrument. Bestämmande inflytande föreligger i normalfallet då moderföretaget direkt eller indirekt innehar aktier som representerar mer än 50 % av rösterna.

Redovisningsprinciperna för dotterföretag överensstämmer med koncernens redovisningsprinciper. Alla koncerninterna transaktioner, mellanhavanden samt orealiserade vinster och förluster hänförliga till koncerninterna transaktioner har eliminerats vid upprättandet av koncernredovisningen.

Intäkter

Intäkter redovisas till det verkliga värdet av den ersättning som erhållits eller kommer att erhållas, med avdrag för mervärdesskatt, rabatter, returer och liknande avdrag.

Leasingavtal

Ett finansiellt leasingavtal är ett avtal enligt vilket de ekonomiska risker och fördelar som förknippas med ägandet av en tillgång i allt väsentligt överförs från leasinggivaren till leasetagaren. Övriga leasingavtal klassificeras som operationella leasingavtal. Samtliga leasingavtal redovisas enligt reglerna för operationell leasing.

Leasingavgifter vid operationell leasingavtal kostnadsförs linjärt över leasingperioden, såvida inte ett annat systematiskt sätt bättre återspeglar användarens ekonomiska nytta över tiden.

Summan av leasingavgifter för koncernen under året har uppgått till 25 162 kronor och inom ett år till 75 044 kronor och efter fem år 0 kronor.

Inkomstskatter


Skattekostnaden utgörs av summan av aktuell skatt och uppskjuten skatt.

Aktuell skatt

Aktuell skatt beräknas på det skattepliktiga resultatet för perioden. Skattepliktigt resultat skiljer sig från det redovisade resultatet i resultaträkningen då det har justerats för ej skattepliktiga intäkter och ej avdragsgilla kostnader samt för intäkter och kostnader som är skattepliktiga eller avdragsgilla i andra perioder.

Avsättningar

Avsättningar redovisas när koncernen har ett befintligt åtagande som är hänförligt till en inträffad händelse och som troligt kommer att resultera i ett utflöde av resurser som kan uppskattas på ett tillförlitligt sätt.

BS. AK  H

Emmaboda Elnät AB
556459-9271

Immateriella anläggningstillgångar

Immateriella anläggningstillgångar redovisas till anskaffningsvärde med avdrag för ackumulerade avskrivningar och eventuella nedskrivningar. Tillgångarna skrivs av linjärt över tillgångarnas bedömda nyttjandeperiod.

Nyttjandeperioden omprövas per varje balansdag. Pågående projekt skrivs inte av utan nedskrivningsprövas årligen. Följande nyttjandeperioder tillämpas:

Koncessioner, patent, licenser, varumärken samt liknande rättigheter 5-10 år

Materiella anläggningstillgångar

Materiella anläggningstillgångar redovisas till anskaffningsvärde efter avdrag för ackumulerade avskrivningar och eventuella nedskrivningar.

För tillgångar som delats upp i komponenter räknas utgifter för utbyte av sådan komponent in i tillgångens redovisade värde. Motsvarande gäller för tillkommande nya komponenter. För tillgångar som har delats upp i komponenter räknas tillkommande utgifter som är väsentliga in i tillgångens redovisade värde när det är sannolikt att framtida ekonomiska fördelar som är förknippade med posten kommer att tillfalla koncernen, och att anskaffningsvärdet för densamma kan mätas på ett tillförlitligt sätt. Alla övriga kostnader för reparationer och underhåll samt tillkommande utgifter redovisas i resultaträkningen i den period då de uppkommer.

Då skillnaden i förbrukningen av en materiell anläggningstillgångs betydande komponenter bedöms vara väsentlig, delas tillgången upp på dessa komponenter.

Avskrivningar på materiella anläggningstillgångar kostnadsförs så att tillgångens anskaffningsvärde, eventuellt minskat med beräknat restvärde vid nyttjandeperiodens slut, skrivs av linjärt över dess bedömda nyttjandeperiod. Om en tillgång har delats upp på olika komponenter skrivs respektive komponent av separat över dess nyttjandeperiod. Avskrivning påbörjas när den materiella anläggningstillgången kan tas i bruk. Materiella anläggningstillgångars nyttjandeperioder uppskattas till:

Byggnader:

| | |
|------------------------|-------------|
| Stomme/stomkomponenter | 30 - 100 år |
| Fasad | 10 - 40 år |
| Yttertak | 10 - 40 år |
| Fönster | 10 - 40 år |
| EI/VVS | 10 - 40 år |
| Övrigt | 10 - 50 år |

Markanläggningar 20 år

Maskiner och andra tekniska anläggningar:

| | |
|---|-----------|
| Inventarier, verktyg och installationer | 5 - 40 år |
| Bilar och arbetsmaskiner | 5 - 10 år |

Kassaflödesanalys

Kassaflödesanalysen visar bolagets förändringar av företagets likvida medel under räkenskapsåret. Kassaflödesanalysen har upprättats enligt den indirekta metoden. Det redovisade kassaflödet omfattar endast transaktioner som medfört in- och utbetalningar.

Varulager

Varulager värderas till det lägsta av anskaffningsvärdet och nettoförsäljningsvärdet på balansdagen. Anskaffningsvärdet beräknas genom tillämpning av först-in-först-ut-metoden (FIFU). Nettoförsäljningsvärde är försäljningsvärdet efter avdrag för beräknade kostnader som direkt kan hänföras till försäljningstransaktionen.

Not 3 Viktiga uppskattningar och bedömningar

Avsättningen för framtida täckningskostnad omfattar 22% av totala kostnaden, där Emmaboda Kommun är ansvariga för.

Inga viktiga källor till osäkerhet i uppskattningar om framtida antaganden, osäkerheter i uppskattningar per balansdagen, som innebär betydande risk för väsentliga justeringar i redovisade värden för tillgångar och skulder under nästa räkenskapsår, har noterats.

BS. AC     

Emmaboda Elnät AB
556459-9271

Not 4 Nettoomsättning per rörelsegren och geografisk marknad

| Nettoomsättningen fördelas på rörelsegrenar enligt följande: | Koncernen | | Moderbolaget | |
|--|--------------------|--------------------|-------------------|-------------------|
| | 2023 | 2022 | 2023 | 2022 |
| Nätverksamhet | 33 404 222 | 34 946 148 | 34 208 603 | 35 724 743 |
| Fjärrvärme | 30 678 408 | 28 646 028 | 0 | 0 |
| Vatten & avlopp | 31 467 849 | 29 484 065 | 0 | 0 |
| Avfall | 12 151 088 | 11 981 835 | 0 | 0 |
| Fibernät | 6 379 820 | 6 097 282 | 0 | 0 |
| Summa | 114 081 387 | 111 155 358 | 34 208 603 | 35 724 743 |

Not 5 Uppgift om inköp och försäljning inom samma koncern, m m

| Inköp och försäljning mellan koncernföretag | Moderbolaget | |
|---|--------------|-----------|
| | 2023 | 2022 |
| Inköp från dotterbolag | 360 000 | 360 000 |
| Försäljning till dotterbolag | 3 449 925 | 2 420 203 |
| Inköp från moderbolag | 2 339 026 | 1 696 704 |
| Försäljning övriga koncernbolag | 6 251 246 | 4 696 712 |

Not 6 Övriga rörelseintäkter

| | Koncernen | |
|-----------------------------------|------------------|------------------|
| | 2023 | 2022 |
| Försäljning av utsläppsrätter | 4 832 950 | 0 |
| Medfinansiering anslutningsavgift | 0 | 3 651 333 |
| Övriga rörelseintäkter | 1 743 903 | 708 410 |
| | 6 576 853 | 4 359 743 |

Not 7 Upplysning om revisorns arvode och kostnadsersättning


| | Koncernen | |
|------------------|---------------|---------------|
| | 2023 | 2022 |
| Access Revision | | |
| revisionsuppdrag | 78 370 | 72 825 |
| övriga tjänster | 4 580 | 1 395 |
| | 82 950 | 74 220 |

Med revisionsuppdrag avses granskningen av årsredovisningen och bokföringen samt styrelsens förvaltning, övriga arbetsuppgifter som det ankommer på bolagets revisorer att utföra samt rådgivning eller annat biträde som föranleds av iakttagelser vid sådan granskning eller genomförande av sådana övriga arbetsuppgifter. Allt annat är övriga tjänster.

Not 8 Medelantal anställda, löner, andra ersättningar och sociala avgifter

| Medeltalet anställda | 2023 | | 2022 | |
|---------------------------|-----------------|------------|-----------------|------------|
| | Antal anställda | Varav män | Antal anställda | Varav män |
| Moderbolaget | 15 | 73% | 15 | 73% |
| Dotterföretag | 15 | 73% | 14 | 78% |
| Totalt i koncernen | 30 | 73% | 29 | 78% |

| Löner, ersättningar m m | 2023 | | 2022 | |
|-------------------------|----------------------|--|----------------------|--------------------------------------|
| | Löner och andra ers. | Soc.kostn (varav pens. kostnader) | Löner och andra ers. | Soc.kostn (varav pens. kostnader) |
| Moderbolaget | 8 384 828 | 3 400 551 (644 520) | 8 182 802 | 3 173 403 (572 276) |
| Dotterföretag | 8 880 472 | 3 373 487 (477 476) | 7 867 242 | 2 986 104 (424 855) |
| Koncernen totalt | 17 265 300 | 6 774 038 (1 121 996) | 16 050 044 | 6 159 507 (997 131) |

BS. AK 

Emmaboda Elnät AB
556459-9271

Löner och andra ersättningar fördelade mellan styrelseledamöter mfl och övriga anställda

| | 2023 Styrelse och VD (varav tantiem o.d) | Övriga anställda | 2022 Styrelse och VD (varav tantiem o.d) | Övriga anställda |
|-------------------------------|---|---------------------|---|---------------------|
| Moderbolaget | 1 356 692 (0) | 7 028 136 | 1 186 149 (0) | 6 996 653 |
| Totalt i moderbolaget | 1 356 692 | 7 028 136 | 1 186 149 | 6 996 653 |
| Dotterföretag | 0 (0) | 8 880 472 | 0 (0) | 7 867 242 |
| Totalt i dotterföretag | 0 | 8 880 472 | 0 | 7 867 242 |
| Totalt i koncernen | 1 356 692 (0) | 15 908 608 | 1 186 149 (0) | 14 863 895 |

Av koncernens och moderbolagets pensionskostnader avser 157 096 (157 964) gruppen styrelse och VD. Bolagets utestående pensionsförpliktelse till dessa uppgår till 0 (0).

Avtal om avgångsvederlag uppgående till 1 årslön har träffats med verkställande direktören

| Företagsledning | Koncernen | | Moderbolaget | |
|---|-----------|--------|--------------|--------|
| | 2023 | 2022 | 2023 | 2022 |
| Antalet styrelseledamöter inkl. VD varav kvinnor | 6 1 | 6 1 | 6 1 | 6 1 |

Not 9 Övriga ränteintäkter och liknande resultatposter




Av övriga ränteintäkter och liknande resultatposter utgör för koncernen 0 (0) intäkter från andra koncernföretag. För moderbolaget utgör 207 801 kronor (77 391 kronor) ränteintäkter från dotterföretaget.

Not 10 Räntekostnader och liknande resultatposter

Av räntekostnader och liknande resultatposter utgör för koncernen 1 163 792 kronor (902 542 kronor) kostnader till moderbolag avseende borgensavgifter. För moderbolaget utgör 255 167 kronor (215 167 kronor) kostnader till moderbolaget avseende borgensavgifter.

Not 11 Bokslutsdispositioner

| | Moderbolaget | |
|---------------------------|------------------|-------------------|
| | 2023 | 2022 |
| Avskrivningar utöver plan | 2 685 500 | -5 207 500 |
| Summa | 2 685 500 | -5 207 500 |

B AK    H

Emmaboda Elnät AB
556459-9271

Not 12 Skatt på årets resultat

| | 2023 | 2022 |
|-------------------------------------|-------------|-------------|
| Koncernen | | |
| Aktuell skatt | -18 958 | -11 750 |
| Uppskjuten skatt | 1 458 995 | -1 418 207 |
| | 1 440 037 | -1 429 957 |
| Avstämning av effektiv skatt | | |
| Resultat före skatt | -7 063 176 | 6 896 366 |
| Skattekostnad 20,6% (20,6%) | 1 455 015 | -1 420 651 |
| Skatteeffekt av: | | |
| Ej avdragsgilla kostnader | -14 978 | -9 306 |
| Summa | 1 440 037 | -1 429 957 |
| Moderbolaget | 2023 | 2022 |
| Aktuell skatt | -9 921 | -5 790 |
| | -9 921 | -5 790 |
| Avstämning av effektiv skatt | | |
| Resultat före skatt | 10 128 | 5 863 |
| Skattekostnad 20,6% (20,6%) | -2 086 | -1 208 |
| Skatteeffekt av: | | |
| Ej avdragsgilla kostnader | -7 835 | -4 582 |
| Summa | -9 921 | -5 790 |

Not 13 Immateriella tillgångar

| | Koncernen | | Moderbolaget | |
|---|-------------------|-------------------|-------------------|-------------------|
| | 2023-12-31 | 2022-12-31 | 2023-12-31 | 2022-12-31 |
| Ingående anskaffningsvärde | 10 875 673 | 0 | 10 875 673 | 0 |
| Inköp | 2 031 725 | 10 875 673 | 2 031 725 | 10 875 673 |
| Utgående ackumulerade anskaffningsvärden | 12 907 398 | 10 875 673 | 12 907 398 | 10 875 673 |
| Ingående avskrivningar enligt plan | -184 361 | 0 | -184 361 | 0 |
| Årets avskrivningar enligt plan | -2 208 163 | -184 361 | -2 208 163 | -184 361 |
| Utgående ack. avskrivningar enligt plan | -2 392 524 | -184 361 | -2 392 524 | -184 361 |
| Utgående planenligt restvärde | 10 514 874 | 10 691 312 | 10 514 874 | 10 691 312 |

Not 14 Byggnader och mark

| | Koncernen | | Moderbolaget | |
|---|--------------------|--------------------|------------------|------------------|
| | 2023-12-31 | 2022-12-31 | 2023-12-31 | 2022-12-31 |
| Ingående anskaffningsvärde | 30 298 143 | 30 298 143 | 2 215 257 | 2 215 257 |
| Inköp | 0 | 0 | 0 | 0 |
| Utgående ackumulerade anskaffningsvärden | 30 298 143 | 30 298 143 | 2 215 257 | 2 215 257 |
| Ingående avskrivningar enligt plan | -11 179 600 | -10 111 947 | -720 891 | -660 615 |
| Årets avskrivningar enligt plan | -1 037 207 | -1 067 653 | -32 909 | -60 276 |
| Utgående ack. avskrivningar enligt plan | -12 216 807 | -11 179 600 | -753 800 | -720 891 |
| Utgående planenligt restvärde | 18 081 336 | 19 118 543 | 1 461 457 | 1 494 366 |

Not 15 Maskiner och andra tekniska anläggningar

| | Koncernen | | Moderbolaget | |
|---|---------------------|---------------------|--------------------|--------------------|
| | 2023-12-31 | 2022-12-31 | 2023-12-31 | 2022-12-31 |
| Ingående anskaffningsvärde | 497 140 209 | 458 288 845 | 111 506 806 | 102 893 603 |
| Omklassificering | 0 | 1 590 000 | 0 | 0 |
| Inköp | 45 534 627 | 37 261 364 | 10 415 526 | 8 613 203 |
| Utgående ackumulerade anskaffningsvärden | 542 674 836 | 497 140 209 | 121 922 332 | 111 506 806 |
| Ingående avskrivningar enligt plan | -248 565 138 | -233 161 903 | -55 404 983 | -52 722 663 |
| Årets avskrivningar enligt plan | -16 000 188 | -15 403 235 | -2 908 908 | -2 682 320 |
| Utgående ack. avskrivningar enligt plan | -264 565 326 | -248 565 138 | -58 313 891 | -55 404 983 |
| Utgående planenligt restvärde | 278 109 510 | 248 575 071 | 63 608 441 | 56 101 823 |

BS AK  & IT

Emmaboda Elnät AB
556459-9271

Not 16 Inventarier och verktyg

| | Koncernen | | Moderbolaget | |
|---|-------------------|-------------------|-------------------|-------------------|
| | 2023-12-31 | 2022-12-31 | 2023-12-31 | 2022-12-31 |
| Ingående anskaffningsvärde | 15 228 269 | 13 659 299 | 8 404 929 | 7 329 739 |
| Inköp | 9 505 677 | 1 568 970 | 5 520 685 | 1 075 190 |
| Utgående ackumulerade anskaffningsvärden | 24 733 946 | 15 228 269 | 13 925 614 | 8 404 929 |
| Ingående avskrivningar enligt plan | -6 464 890 | -5 370 390 | -3 688 766 | -3 176 385 |
| Årets avskrivningar enligt plan | -1 410 002 | -1 094 500 | -732 473 | -512 381 |
| Utgående ack. avskrivningar enligt plan | -7 874 892 | -6 464 890 | -4 421 239 | -3 688 766 |
| Utgående planenligt restvärde | 16 859 054 | 8 763 379 | 9 504 375 | 4 716 163 |

Not 17 Pågående nyanläggningar och förskott avseende materiella anläggningstillgångar

| | Koncernen | | Moderbolaget | |
|---------------------------------|------------|------------|--------------|------------|
| | 2023-12-31 | 2022-12-31 | 2023-12-31 | 2022-12-31 |
| Ingående redovisat värde | 0 | 1 590 000 | 0 | 0 |
| Investeringar | 0 | 0 | 0 | 0 |
| Omklassificeringar | 0 | -1 590 000 | 0 | 0 |
| Utgående redovisat värde | 0 | 0 | 0 | 0 |

Not 18 Andelar i koncernföretag

| Företagets namn | Org.nr | Säte | Eget | |
|------------------------------|-----------------------|----------------|-------------------|-------------------|
| | | | Kapital | Resultat |
| Emmaboda Energi och Miljö AB | 556372-9093 | Emmaboda | 10 064 624 | 159 |
| | Innehavets omfattning | | Innehavets värde | |
| Företagets namn | Antal andelar | Kapitalandel % | Bokfört värde | Substansvärde |
| Emmaboda Energi och Miljö AB | 100 000 | 100,0% | 10 003 000 | 31 308 933 |
| | | | 10 003 000 | 31 308 933 |

Not 19 Aktiekapital

Aktiekapitalet består av 1 000 antal A-aktier med kvotvärde om 10 000 kronor.

Not 20 Obeskattade reserver

| | Moderbolaget | |
|---------------------------|-------------------|-------------------|
| | 2023-12-31 | 2022-12-31 |
| Avskrivningar utöver plan | 31 892 200 | 34 577 700 |
| Summa | 31 892 200 | 34 577 700 |

Not 21 Uppskjuten skatt

Koncernen

| | 2022-12-31 | | |
|----------------------|-------------------|--------------------------|------------------------|
| | Temporär skillnad | Uppskjuten skattefordran | Uppskjuten skatteskuld |
| Obeskattade reserver | 0 | 0 | 13 540 536 |
| | 0 | 0 | 13 540 536 |

| | 2023-12-31 | | |
|----------------------|-------------------|--------------------------|------------------------|
| | Temporär skillnad | Uppskjuten skattefordran | Uppskjuten skatteskuld |
| Obeskattade reserver | 0 | 0 | 12 081 541 |
| | 0 | 0 | 12 081 541 |

AK [Signature]

Emmaboda Elnät AB
556459-9271

Not 22 Avsättningar

| | 2023-12-31 | 2022-12-31 |
|---|------------------|------------------|
| Avsättning för framtida täckningskostnad avseende klass 2 deponi i Lidahult | 3 561 660 | 3 561 660 |
| Summa | 3 561 660 | 3 561 660 |

Not 23 Långfristiga skulder

| Långfristiga skulder som förfaller till betalning senare än fem år efter balansdagen | Koncernen | | Moderbolaget | |
|--|--------------------|--------------------|-------------------|-------------------|
| | 2023-12-31 | 2022-12-31 | 2023-12-31 | 2022-12-31 |
| Skulder till kreditinstitut | 175 508 432 | 159 258 432 | 35 283 432 | 32 533 432 |
| Summa | 175 508 432 | 159 258 432 | 35 283 432 | 32 533 432 |

Not 24 Upplupna kostnader och förutbetalda intäkter

| | Koncernen | | Moderbolaget | |
|---------------------------|------------------|-------------------|------------------|------------------|
| | 2023-12-31 | 2022-12-31 | 2023-12-31 | 2022-12-31 |
| Upplupna semesterlöner | 707 035 | 896 435 | 456 505 | 548 944 |
| Upplupna sociala avgifter | 240 758 | 301 658 | 151 569 | 177 895 |
| Upplupna räntekostnader | 583 348 | 243 682 | 92 331 | 55 927 |
| Övriga upplupna kostnader | 6 810 892 | 8 788 620 | 1 845 041 | 4 397 648 |
| Summa | 8 342 033 | 10 230 395 | 2 545 446 | 5 180 414 |

Not 25 Justeringar för poster som inte ingår i kassaflödet

| | Koncernen | | Moderbolaget | |
|---|-------------------|-------------------|------------------|------------------|
| | 2023-12-31 | 2022-12-31 | 2023-12-31 | 2022-12-31 |
| Avskrivningar av materiella anläggningstillgångar | 20 655 559 | 17 749 760 | 5 882 453 | 3 439 339 |
| | 20 655 559 | 17 749 760 | 5 882 453 | 3 439 339 |

Not 26 Poster inom linjen

| | Koncernen | | Moderbolaget | |
|----------------------|------------|------------|--------------|------------|
| | 2023-12-31 | 2022-12-31 | 2023-12-31 | 2022-12-31 |
| Ställda säkerheter | Inga | Inga | Inga | Inga |
| Eventualförpliktelse | Inga | Inga | Inga | Inga |

Not 27 Definition av nyckeltal

Soliditet
Avkastning på eget kapital
Avkastning på totalt kapital

Justerat eget kapital dividerat med balansomslutningen
Resultat efter finansiella poster
Resultat före finansiella kostnader dividerat med balansomslutning

Emmaboda den 15 februari 2024


Bo Sunesson
Ordförande


Staffan Ljungqvist
Verkställande direktör

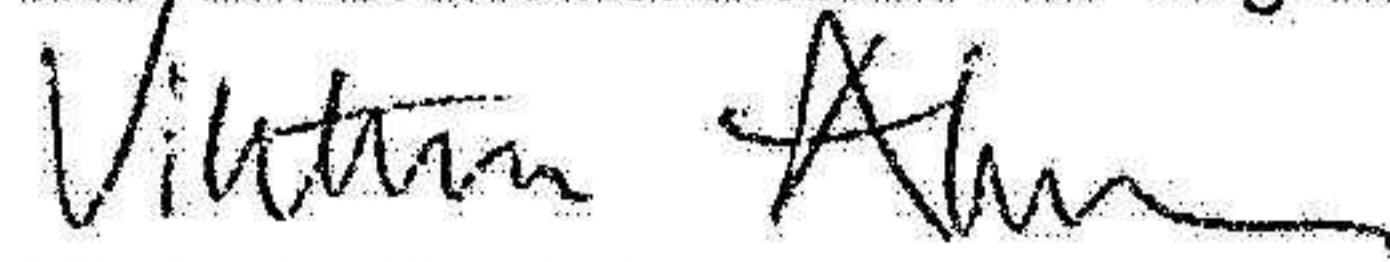

Annika Karlsson


Kent-Owe Johansson


Stig-Ove Andersson



Joachim Petersson

Min revisionsberättelse har avgivits 2024-02-16


Viktoria Ahlström
Auktoriserad revisor

Fotokopians överensstämmelse
med originalet intygas:





REVISIONSBERÄTTELSE

Till bolagsstämman i Emmaboda Elnät AB
Org.nr. 556459-9271

Rapport om årsredovisningen och koncernredovisningen

Uttalanden

Jag har utfört en revision av årsredovisningen och koncernredovisningen för Emmaboda Elnät AB för år 2023. Enligt min uppfattning har årsredovisningen och koncernredovisningen upprättats i enlighet med årsredovisningslagen och ger en i alla väsentliga avseenden rättvisande bild av moderbolagets och koncernens finansiella ställning per den 31 december 2023 och av dessas finansiella resultat och kassaflöde för året enligt årsredovisningslagen. Förvaltningsberättelsen är förenlig med årsredovisningens och koncernredovisningens övriga delar. Jag tillstyrker därför att bolagsstämman fastställer resultaträkningen och balansräkningen för moderbolaget och för koncernen.

Grund för uttalanden

Jag har utfört revisionen enligt International Standards on Auditing (ISA) och god revisionssed i Sverige. Mitt ansvar enligt dessa standarder beskrivs närmare i avsnittet "Revisorns ansvar". Jag är oberoende i förhållande till moderbolaget och koncernen enligt god revisorssed i Sverige och har i övrigt fullgjort mitt yrkesetiska ansvar enligt dessa krav. Jag anser att de revisionsbevis jag har inhämtat är tillräckliga och ändamålsenliga som grund för mina uttalanden.

Styrelsens och verkställande direktörens ansvar

Det är styrelsen och verkställande direktören som har ansvaret för att årsredovisningen och koncernredovisningen upprättas och att de ger en rättvisande bild enligt årsredovisningslagen. Styrelsen och verkställande direktören ansvarar även för den interna kontroll som de bedömer är nödvändig för att upprätta en årsredovisning och koncernredovisning som inte innehåller några väsentliga felaktigheter, vare sig dessa beror på oegentligheter eller misstag. Vid upprättandet av årsredovisningen och koncernredovisningen ansvarar styrelsen och verkställande direktören för bedömningen av bolagets och koncernens förmåga att fortsätta verksamheten. De upplyser, när så är tillämpligt, om förhållanden som kan påverka förmågan att fortsätta verksamheten och att använda antagandet om fortsatt drift. Antagandet om fortsatt drift tillämpas dock inte om styrelsen och verkställande direktören avser att likvidera bolaget, upphöra med verksamheten eller inte har något realistiskt alternativ till att göra något av detta.

Revisorns ansvar

Mina mål är att uppnå en rimlig grad av säkerhet om huruvida årsredovisningen och koncernredovisningen som helhet inte innehåller några väsentliga felaktigheter, vare sig dessa beror på oegentligheter eller misstag, och att lämna en revisionsberättelse som innehåller mina uttalanden. Rimlig säkerhet är en hög grad av säkerhet, men är ingen garanti för att en revision som utförs enligt ISA och god revisionssed i Sverige alltid kommer att upptäcka en väsentlig felaktighet om en sådan finns. Felaktigheter kan uppstå på grund av oegentligheter eller misstag och anses vara väsentliga om de enskilt eller tillsammans rimligen kan förväntas påverka de ekonomiska beslut som användare fattar med grund i årsredovisningen och koncernredovisningen.

Som del av en revision enligt ISA använder jag professionellt omdöme och har en professionellt skeptisk inställning under hela revisionen. Dessutom

- identifierar och bedömer jag riskerna för väsentliga felaktigheter i årsredovisningen och koncernredovisningen, vare sig dessa beror på oegentligheter eller misstag, utformar och utför granskningsåtgärder bland annat utifrån dessa risker och inhämtar revisionsbevis som är tillräckliga och ändamålsenliga för att utgöra en grund för mina uttalanden. Risken för att inte upptäcka en väsentlig felaktighet till följd av oegentligheter är högre än för en väsentlig felaktighet som beror på misstag, eftersom oegentligheter kan innefatta agerande i maskopi, förfalskning, avsiktliga utelämnanden, felaktig information eller åsidosättande av intern kontroll.

- skaffar jag mig en förståelse av den del av bolagets interna kontroll som har betydelse för min revision för att utforma granskningsåtgärder som är lämpliga med hänsyn till omständigheterna, men inte för att uttala mig om effektiviteten i den interna kontrollen.

- utvärderar jag lämpligheten i de redovisningsprinciper som används och rimligheten i styrelsens och verkställande direktörens uppskattningar i redovisningen och tillhörande upplysningar.

- drar jag en slutsats om lämpligheten i att styrelsen och verkställande direktören använder antagandet om fortsatt drift vid upprättandet av årsredovisningen och koncernredovisningen. Jag drar också en slutsats, med grund i de inhämtade revisionsbevisen, om huruvida det finns någon väsentlig osäkerhetsfaktor som avser sådana händelser eller förhållanden som kan leda till betydande tvivel om bolagets och koncernens förmåga att fortsätta verksamheten. Om jag drar slutsatsen att det finns en väsentlig osäkerhetsfaktor, måste jag i revisionsberättelsen fästa uppmärksamheten på upplysningarna i årsredovisningen och koncernredovisningen om den väsentliga osäkerhetsfaktorn eller, om sådana upplysningar är otillräckliga, modifiera uttalandet om årsredovisningen och koncernredovisningen. Mina slutsatser baseras på de revisionsbevis som inhämtas fram till datumet för revisionsberättelsen. Dock kan framtida händelser eller förhållanden göra att ett bolag och en koncern inte längre kan fortsätta verksamheten.

- utvärderar jag den övergripande presentationen, strukturen och innehållet i årsredovisningen och koncernredovisningen, däribland upplysningarna, och om årsredovisningen och koncernredovisningen återger de underliggande transaktionerna och händelserna på ett sätt som ger en rättvisande bild.

- inhämtar jag tillräckliga och ändamålsenliga revisionsbevis avseende den finansiella informationen i enheterna eller affärsaktiviteterna inom koncernen för att göra ett uttalande avseende koncernredovisningen. Jag ansvarar för styrning, övervakning och utförande av koncernrevisionen. Jag är ensam ansvarig för mina uttalanden.

Jag måste informera styrelsen om bland annat revisionens planerade omfattning och inriktning samt tidpunkten för den. Jag måste också informera om betydelsefulla iakttagelser under revisionen, däribland de eventuella betydande brister i den interna kontrollen som jag identifierat.



**Rapport om andra krav enligt lagar och andra författningar
Uttalanden**

Utöver min revision av årsredovisningen och koncernredovisningen har jag även utfört en revision av styrelsens och verkställande direktörens förvaltning för Emmaboda Elnät AB för år 2023 samt av förslaget till dispositioner beträffande bolagets vinst eller förlust.

Jag tillstyrker att bolagsstämman disponerar vinsten enligt förslaget i förvaltningsberättelsen och beviljar styrelsens ledamöter och verkställande direktören ansvarsfrihet för räkenskapsåret.

Grund för uttalanden

Jag har utfört revisionen enligt god revisionssed i Sverige. Mitt ansvar enligt denna beskrivs närmare i avsnittet "Revisorns ansvar". Jag är oberoende i förhållande till moderbolaget och koncernen enligt god revisorssed i Sverige och har i övrigt fullgjort mitt yrkesetiska ansvar enligt dessa krav.

Jag anser att de revisionsbevis jag har inhämtat är tillräckliga och ändamålsenliga som grund för mina uttalanden.

Styrelsens och verkställande direktörens ansvar

Det är styrelsen som har ansvaret för förslaget till dispositioner beträffande bolagets vinst eller förlust. Vid förslag till utdelning innefattar detta bland annat en bedömning av om utdelningen är försvarlig med hänsyn till de krav som bolagets och koncernens verksamhetsart, omfattning och risker ställer på storleken av bolagets och koncernens egna kapital, konsolideringsbehov, likviditet och ställning i övrigt.

Styrelsen ansvarar för bolagets organisation och förvaltningen av bolagets angelägenheter. Detta innefattar bland annat att fortlöpande bedöma bolagets och koncernens ekonomiska situation och att tillse att bolagets organisation är utformad så att bokföringen, medelsförvaltningen och bolagets ekonomiska angelägenheter i övrigt kontrolleras på ett betryggande sätt. Verkställande direktören ska sköta den löpande förvaltningen enligt styrelsens riktlinjer och anvisningar och bland annat vidta de åtgärder som är nödvändiga för att bolagets bokföring ska fullgöras i överensstämmelse med lag och för att medelsförvaltningen ska skötas på ett betryggande sätt.

Revisorns ansvar

Mitt mål beträffande revisionen av förvaltningen, och därmed mitt uttalande om ansvarsfrihet, är att inhämta revisionsbevis för att med en rimlig grad av säkerhet kunna bedöma om någon styrelseledamot eller verkställande direktören i något väsentligt avseende:


- företagit någon åtgärd eller gjort sig skyldig till någon försummelse som kan föranleda ersättningsskyldighet mot bolaget, eller
- på något annat sätt handlat i strid med aktiebolagslagen, årsredovisningslagen eller bolagsordningen.

Mitt mål beträffande revisionen av förslaget till dispositioner av bolagets vinst eller förlust, och därmed mitt uttalande om detta, är att med rimlig grad av säkerhet bedöma om förslaget är förenligt med aktiebolagslagen.

Rimlig säkerhet är en hög grad av säkerhet, men ingen garanti för att en revision som utförs enligt god revisionssed i Sverige alltid kommer att upptäcka åtgärder eller försummelser som kan föranleda ersättningsskyldighet mot bolaget, eller att ett förslag till dispositioner av bolagets vinst eller förlust inte är förenligt med aktiebolagslagen.

Som en del av en revision enligt god revisionssed i Sverige använder jag professionellt omdöme och har en professionellt skeptisk inställning under hela revisionen. Granskningen av förvaltningen och förslaget till dispositioner av bolagets vinst eller förlust grundar sig främst på revisionen av räkenskaperna. Vilka tillkommande granskningsåtgärder som utförs baseras på min professionella bedömning med utgångspunkt i risk och väsentlighet. Det innebär att jag fokuserar granskningen på sådana åtgärder, områden och förhållanden som är väsentliga för verksamheten och där avsteg och överträdelser skulle ha särskild betydelse för bolagets situation. Jag går igenom och prövar fattade beslut, beslutsunderlag, vidtagna åtgärder och andra förhållanden som är relevanta för mitt uttalande om ansvarsfrihet. Som underlag för mitt uttalande om styrelsens förslag till dispositioner beträffande bolagets vinst eller förlust har jag granskat om förslaget är förenligt med aktiebolagslagen.

Emmaboda den 16 februari 2024



Viktoria Ahlström
Auktoriserad revisor

Fotokopians överensstämmelse
med originalen intygas:

