

**Årsredovisning**  
för  
**Spotlight Stock Market AB**  
556736-8195

Räkenskapsåret  
2022-01-01 - 2022-12-31

**Fastställelseintyg**

Undertecknad styrelseledamot och verkställande direktör i Spotlight Stock Market AB, org.nr. 556736-8195, intygar härmed att resultat- och balansräkningen har fastställts på årsstämma den 20 juni 2023. Årsstämman beslutade även att godkänna styrelsens förslag till resultatdisposition.

Jag intygar också att innehållet i årsredovisningen och revisionsberättelsen stämmer överens med originalet.

Stockholm, den 20 juni 2023



Anders Kumlin

# Spotlight Stock Market AB

556736-8195

## Årsredovisning 2022

Styrelsen och verkställande direktören för Spotlight Stock Market AB (f.d. ATS Finans AB)  
får härmed avge årsredovisning för räkenskapsåret 2022-01-01 – 2022-12-31


### *Årsredovisningen omfattar*

Sid 2	FÖRVALTNINGSBERÄTTELSE
Sid 5	RESULTATRÄKNINGAR
Sid 6	BALANSRÄKNINGAR
Sid 7	RAPPORTER ÖVER FÖRÄNDRINGAR I EGET KAPITAL
Sid 8	KASSAFLÖDESANALYSER
Sid 9	NOTER

Jag intygar att denna kopia  
stämmer med originalet.



Baltzar Lundgren



This file is sealed with a digital signature.  
The seal is a guarantee for the authenticity  
of the document.

Document ID:  
217F57B151DA451CB0205E862462489A

## FÖRVALTNINGSBERÄTTELSE

### Allmänt om verksamheten

Spotlight Stock Market AB är ett helägt dotterbolag till Spotlight Group AB, 556797-0750, med säte i Stockholm. Detta innebär att Spotlight Stock Market AB ingår i Spotlight Group koncernen med Spotlight Group AB som slutgiltigt moderbolag.

Spotlight Stock Market AB (f.d. ATS Finans AB) drev sedan den 15 december 2013 och fram till 31 december 2021 sin verksamhet under de särskilda företagsnamnen Spotlight Stock Market och Sedermera Corporate Finance. De båda verksamheterna är i grunden byggda på förmågan att förse växande bolag med nytt publikt riskkapital. ATS Finans AB bedrev även verksamhet under varumärket Nordic Issuing. Från och med 1 januari 2022 avknoppades Sedermera Corporate Finance samt Nordic Issuing och bolaget genomförde en namnändring till Spotlight Stock Market AB.

Spotlight Stock Market har sedan den 1 november 2007 Finansinspektionens tillstånd som värdepappersrörelse för drift av handelsplattform (MTF) i enlighet med lag (2007:528) om värdepappersmarknaden. Spotlight Stock Markets affärsidé är att skapa en enkel, trygg och synlig marknadsplats för handel med aktier och genom detta ge de noterade bolagen verktyg för att växa och utvecklas.

Spotlight Stock Market AB har följande tillstånd enligt lagen om värdepappersmarknaden:

Huvudtillstånd:

- Drift av handelsplattform (MTF).

Samtliga tillstånd hänförliga till verksamheterna Sedermera Corporate Finance och Nordic Issuing är återlämnade.

Spotlight Stock Market har tillstånd för att bedriva gränsöverskridande verksamhet även i Danmark.


Årsredovisningen avges per 31 december 2022 och avser Spotlight Stock Market AB. Adress till bolaget är Stortorget 3, 211 22 Malmö.

### Händelser av väsentlig betydelse under perioden

Under inledningen av 2022 knoppades verksamheter Sedermera Corporate Finance och Nordic Issuing av från bolaget och bolaget genomförde namnändring till Spotlight Stock Market AB.

Det volatila och osäkra marknadsklimatet under året kopplade till situationen i Ukraina har bidragit till minskade handelsvolymerna speciellt de sista sex månaderna. Aktiviteten på transaktionsmarknaden minskade även under sista kvartalet.

På Spotlight Stock Market uppgick antalet noterade bolag under periodens slut till 168 (168) bolag. Handelsmässigt har volymerna (1 742 687 avslut), minskat i jämförelse med motsvarande period 2021 (4 163 169 avslut). Handelsomsättningen har minskat från 34 749 MSEK under 2021 till 13 352 MSEK under 2022. Intäkterna i den kvarvarande verksamheten Spotlight Stock Market uppgick under året till 76 362 (92 844) tkr.



Fokus har under 2022 framför allt legat på att vidareutveckla Spotlight Stock Markets erbjudande. Spotlight Stock Market har de senaste åren lyckats skapa en gemensam plattform för både danska, svenska och norska investerare för att på ett enkelt sätt investera i nordiska bolag med gemensam likviditet från de olika länderna.

Övriga rörelseintäkter har under året minskat med 7 447 tkr från 10 853 tkr till 3 406 tkr vilket är en följd av att Sedermera Corporate Finance och Nordic Issuing brutits ut och blivit fristående systerbolag.

#### **Anställda och styrelse**

Vid rapportperiodens tidpunkt var antalet anställda i bolaget 17 (52) stycken. Antalet anställda har minskat i samband med att verksamheterna Sedermera Corporate Finance AB och Nordic Issuing AB har brutits ur.

Verkställande direktör är Anders Kumlin. Styrelsen består av ordföranden Peter Gönczi samt ledamöterna Markus Neuding, Mikael Renck och Anders Kumlin.

#### **Finansiella och andra risker**

I bolaget uppstår olika typer av risker såsom kreditrisker, marknadsrisker, likviditetsrisker och operativa risker. I syfte att begränsa och kontrollera risktagande i verksamheten har bolaget styrelse, som är ytterst ansvarig för den interna kontrollen i bolaget, fastställt policys och instruktioner. För en mer utförlig beskrivning om risker samt kapitaltäckning, se not 23 och 24.

#### **Investeringar**

Spotlight Stock Market AB har under perioden genomfört investeringar i immateriella tillgångar till 1 863 (3 944) tkr samt i materiella tillgångar till 49 (2 567) tkr.


#### **Förändringar i likviditet och finansiering under perioden**

Likviditeten är god. Bolagets kassalikviditet\* uppgår till 1,56 på balansdagen mot det av styrelsen fastställda minimikravet 1,25.

I enlighet med förordning (EU) nr 2019/2033 ska bolaget inneha likvida tillgångar till ett belopp motsvarande minst en tredjedel av kravet baserat på fasta omkostnader. Per 31 december 2022 uppgår bolagets likvida tillgångar till 8,9 mkr vilket överstiger likviditetskravet uppgående till 6,3 mkr med 142%.

Årets kassaflöde uppgick under perioden till -2 137 (-29 736) tkr. Vid periodens utgång finns inga skulder till kreditinstitut.

\*Kassalikviditet = omsättningstillgångar / kortfristiga skulder



## Omsättning, resultat och ställning

	2022	2021	2020	2019	2018	2017	2016	2015	2014
Provisionsintäkter, tkr	76 362	172 013	123 317	103 143	91 720	92 906	85 669	72 325	48 309
Rörelseresultat, tkr	-2 574	43 507	18 328	11 643	1 503	9 304	10 639	21 916	2 305
Årets resultat, tkr	-753	15 568	7 189	6 658	-860	5 618	7 006	18 116	3 029
Balansomslutning, tkr	98 241	99 497	76 813	68 778	60 870	63 830	64 238	63 149	34 430
Soliditet <sup>1</sup> , %	66,8	71,5	64,6	57,0	53,5	52,4	43,3	54,1	50,1
Räntabilitet på eget kapital <sup>2</sup> , %	neg	20,1	41,3	32,5	4,6	30,4	38,2	87,2	13,4
Kapitaltäckningskvot <sup>3</sup>	345	235	-	-	-	-	-	-	-
Medeltal anställda, st	21	43	47	53	54	43	34	29	33
Total kapitalrelation <sup>4</sup> , %	-	-	22,1	16,4	13,2	15,6	14,5	14,4	17,1

<sup>1</sup> Soliditet. Eget kapital och obeskattade reserver (med avdrag för uppskjuten skatt) i förhållande till balansomslutningen.

<sup>2</sup> Räntabilitet på eget kapital. Rörelseresultat i förhållande till genomsnittligt eget kapital.

<sup>3</sup> Övan redovisas kapitalkravet enligt gällande regelverk IFR som trädde i kraft den 26 juni 2021. Med anledning av detta är därför åren inte fullt jämförbara sinsemellan.

<sup>4</sup> Övan redovisas kapitalkravet enligt tidigare kapitaltäckningsförordning (EU) nr. 575/2013.

## Händelser av väsentlig betydelse efter periodens utgång

Inledningen av 2023 präglades av det mycket osäkra marknadsklimatet, i synnerhet kopplat till utvecklingen i Ukraina och inflationsoro. Handelsvolymerna på Spotlight Stock Market har varit fortsatt svaga under inledningen av året.

I övrigt har inga händelser av väsentlig betydelse inträffat efter periodens utgång.

## Framtida utveckling

Spotlight Stock Market är väl positionerade för att ta marknadsandelar genom att notera fler bolag på marknadsplatsen. Bolaget kommer fortsätta satsa på att utöka sin närvaro i Norden.

## Disposition av bolagets vinst eller förlust


Till årsstämman förfogande står följande vinstmedel:

Balanserad vinst	46 049 700
Årets resultat	-753 334
	<hr/>
	45 296 366

### Styrelsens förslag till vinstdisposition:

Balanseras i ny räkning	45 296 366
	<hr/>
	45 296 366


Vad beträffar bolagets resultat och ställning i övrigt, hänvisas till efterföljande resultat- och balansräkningar, kassaflödesanalyser samt tilläggsupplysningar.



## RESULTATRÄKNINGAR

<i>tkr</i>	Not	2022-01-01 - 2022-12-31	2021-01-01 - 2021-12-31
Ränteintäkter	5	5	22
Räntekostnader	5	-222	-6
<b>Räntenetto</b>		<b>-217</b>	<b>16</b>
Provisionsintäkter	2	76 362	172 013
Provisionskostnader		-12 739	-14 911
Nettoresultat av finansiella transaktioner	4	-370	-536
Övriga rörelseintäkter	3	3 406	10 853
<b>SUMMA RÖRELSEINTÄKTER</b>		<b>66 442</b>	<b>167 435</b>
Allmänna administrationskostnader	6, 7	-67 196	-107 416
Av- och nedskrivningar av materiella och immateriella tillgångar	9, 10	-1 391	-2 955
Övriga rörelsekostnader	11	-545	-11 785
<b>SUMMA KOSTNADER FÖRE KREDITFÖRLUSTER</b>		<b>-69 132</b>	<b>-122 156</b>
Kreditförluster, netto	12	116	-1 772
<b>Rörelseresultat</b>		<b>-2 574</b>	<b>43 507</b>
Bokslutsdispositioner	13	2 000	-23 300
Skatt på årets resultat	8	-179	-4 639
<b>ÅRETS RESULTAT</b>		<b>-753</b>	<b>15 568</b>
<b>Rapport över totalresultatet</b>			
		<b>2022-01-01 - 2022-12-31</b>	<b>2021-01-01 - 2021-12-31</b>
Årets resultat		-753	15 568
Totalresultat, netto efter skatt		-753	15 568


2023071038974



## BALANSRÄKNINGAR

<i>tkr</i>	Not	2022-12-31	2021-12-31
<b>TILLGÅNGAR</b>			
Utlåning till kreditinstitut	14	8 934	11 071
Aktier och andelar	19	-	1 048
<b>Immateriella anläggningstillgångar</b>			
Goodwill	9	-	791
Immateriella tillgångar	9	3 527	3 945
<b>Materiella anläggningstillgångar</b>			
Inventarier	10	1 031	5 097
Övriga tillgångar	15	8 253	23 588
Fordringar hos koncernföretag	21	72 395	42 855
Förutbetalda kostnader och upplupna intäkter	16	4 101	11 102
<b>SUMMA TILLGÅNGAR</b>		<b>98 241</b>	<b>99 497</b>
	Not	2022-12-31	2021-12-31
<b>SKULDER OCH EGET KAPITAL</b>			
Övriga skulder	18	17 411	10 034
Upplupna kostnader och förutbetalda intäkter	17	13 983	15 863
<b>Summa skulder</b>		<b>31 394</b>	<b>25 897</b>
<b>Obeskattade reserver</b>		<b>5 758</b>	<b>11 758</b>
<b>Eget kapital</b>			
<b>Bundet eget kapital</b>			
Aktiekapital		15 792	15 792
		<b>15 792</b>	<b>15 792</b>
<b>Fritt eget kapital</b>			
Balanserad vinst eller förlust		46 050	30 482
Årets resultat		-753	15 568
		<b>45 297</b>	<b>46 050</b>
<b>Summa eget kapital</b>		<b>61 089</b>	<b>61 842</b>
<b>SUMMA SKULDER, AVSÄTTNINGAR OCH EGET KAPITAL</b>		<b>98 241</b>	<b>99 497</b>

2023071038975




## RAPPORTER ÖVER FÖRÄNDRINGAR I EGET KAPITAL

<i>tkr</i>	Bundet eget kapital	Fritt eget kapital		Summa
	Aktiekapital	Balanserad vinst	Årets resultat	Eget kapital
<b>Ingående balans 2020-01-01</b>	<b>15 792</b>	<b>16 788</b>	<b>6 505</b>	<b>39 085</b>
Vinstdisposition enl. årsstämma		6 505	-6 505	-
Årets resultat			7 189	7 189
<b>Ingående balans 2021-01-01</b>	<b>15 792</b>	<b>23 293</b>	<b>7 189</b>	<b>46 274</b>
Vinstdisposition enl. årsstämma		7 189	-7 189	-
Årets resultat			15 568	15 568
<b>Ingående balans 2022-01-01</b>	<b>15 792</b>	<b>30 482</b>	<b>15 568</b>	<b>61 842</b>
Vinstdisposition enl. årsstämma		15 568	-15 568	-
Årets resultat			-753	-753
<b>Utgående balans 2022-12-31</b>	<b>15 792</b>	<b>46 050</b>	<b>-753</b>	<b>61 089</b>

Bolagets kvotvärde uppgår till 6,5 kr (6,5).


Antalet aktier i bolaget uppgår till 2 429 500 st. (2 429 500 st).



## KASSAFLÖDESANALYSER

<i>tkr</i>	2022-01-01 - 2022-12-31	2021-01-01 - 2021-12-31
<b>Löpande verksamhet</b>		
Rörelseresultat	-2 574	43 507
Justering för poster som inte ingår i kassaflödet	-2 143	-10 635
Betald inkomstskatt	-846	-3 808
<b>Kassaflöde från den löpande verksamheten före förändringar i den löpande verksamhetens tillgångar och skulder</b>	<b>-5 563</b>	<b>29 064</b>
<b>Ökning/Minskning av den löpande verksamhetens tillgångar och skulder</b>		
-Ökning/Minskning av kundfordringar	15 568	-12 068
-Ökning/Minskning av övriga kortfristiga fordringar	-22 975	-38 952
-Ökning/Minskning av leverantörsskulder	2 233	1 559
-Ökning/Minskning av övriga kortfristiga rörelseskulder	3 263	-2 781
<b>Kassaflöde från den löpande verksamheten</b>	<b>-7 474</b>	<b>-23 178</b>
<b>Investeringsverksamheten</b>		
Köp/försäljning av materiella tillgångar	3 613	-2 567
Köp/försäljning av immateriella tillgångar	270	-3 945
Netto av köp och försäljning av värdepapper	1 454	-46
<b>Kassaflöde från investeringsverksamheten</b>	<b>5 337</b>	<b>-6 558</b>
<b>Kassaflöde från finansieringsverksamheten</b>	<b>-</b>	<b>-</b>
<b>Ökning/Minskning av likvida medel</b>	<b>-2 137</b>	<b>-29 736</b>
<b>Likvida medel vid periodens början</b>	<b>11 071</b>	<b>40 807</b>
<b>Likvida medel vid periodens slut</b>	<b>8 934</b>	<b>11 071</b>
<i>Följande poster ingår i likvida medel</i>		
Utlåning till kreditinstitut	8 934	11 071
<b>Summa likvida medel</b>	<b>8 934</b>	<b>11 071</b>
<i>Specifikation avseende poster som inte ingår i kassaflödet</i>		
Av- och nedskrivningar på materiella och immateriella tillgångar	1 391	2 955
Nedskrivningar	882	1 772
Lämnat koncernbidrag	-4 000	-15 792
Orealiserade värdeförändringar aktier och fonder	-416	430
<b>Summa</b>	<b>-2 143</b>	<b>-10 635</b>

För kassaflödespåverkan avseende in- och utbetalningar avseende räntor, se not 5.



## NOTER

### Not 1 Redovisningsprinciper

#### Allmänna redovisningsprinciper

Spotlight Stock Market AB upprättar sina finansiella rapporter i enlighet med Lag (1995:1559) om årsredovisning i kreditinstitut och värdepappersbolag, i enlighet med Finansinspektionens föreskrifter och allmänna råd (FFFS 2008:25) om årsredovisning i kreditinstitut och värdepappersbolag samt i enlighet med uttalande från Rådet för finansiell rapportering RFR 2, Redovisning för juridiska personer. RFR 2 innebär att i årsredovisningen för den juridiska personen skall tillämpa samtliga av EU antagna IFRS och uttalanden så långt detta är möjligt inom ramen för årsredovisningslagen, tryggandelagen och med hänsyn till sambandet mellan redovisning och beskattning. Rekommendationen anger vilka undantag från och tillägg till IFRS som ska göras.

Bolagets funktionella valuta är svenska kronor som även utgör rapporteringsvalutan. Samtliga belopp, om inte annat anges, är avrundade till närmaste tusental. Belopp i parentes avser jämförelsetal för föregående år.

#### Nya och ändrade standarder och tolkningar som gäller från 2022 och framåt

De nya ändrade standarder och tolkningar samt ändringar i IFRS eller RFR 2 som trätt i kraft från och med räkenskapsåret 2022 har inte haft någon väsentlig effekt på bolaget.

#### Nya och ändrade standarder och tolkningar som gäller från 2023 och framåt

De nya och ändrade standarder och tolkningar samt ändringar i RFR 2 som har givits ut men som träder i kraft för räkenskapsår som börjar efter den 1 januari 2023 har ännu inte börjat tillämpas av företaget. Dessa standarder bedöms inte få någon väsentlig effekt på bolaget.


#### Bedömningar och uppskattningar i de finansiella rapporterna

Att upprätta de finansiella rapporterna i enlighet med aktuella redovisningsprinciper kräver att bolagets ledning gör bedömningar och uppskattningar samt antaganden som påverkar tillämpningen av redovisningsprinciperna och de redovisade beloppen av tillgångar, skulder, intäkter och kostnader. Uppskattningarna och antagandena är baserade på historiska erfarenheter, från bifirmornas verksamheter och ett antal andra faktorer som under rådande förhållanden synes vara rimliga. Resultatet av dessa uppskattningar och antaganden används sedan för att bedöma de redovisade värdena på tillgångar och skulder som inte annars framgår tydligt från andra källor. Verkliga utfall kan komma att avvika från dessa uppskattningar och bedömningar.

Uppskattningar och antaganden ses över regelbundet. Ändringar av uppskattningar redovisas i den period ändringen görs om ändringen endast påverkat denna period, eller i den period ändringen görs och framtida perioder om ändringen påverkar både aktuell period och framtida perioder. Bedömningar gjorda av företagsledningen vid tillämpning av aktuella redovisningsprinciper som har en betydande inverkan på de finansiella rapporterna och gjorda uppskattningar som kan medföra väsentliga justeringar i påföljande års finansiella rapporter beskrivs närmare i en egen not.

#### Redovisning av provisionsintäkter och provisionskostnader

Provisionsintäkter avser intäkter från kunder med vilka Spotlight Stock Market ingått avtal. Intäkterna redovisas vid en specifik tidpunkt eller i takt med att prestationsåtagandet är uppfyllt, vilket normalt är vid den tidpunkt då kontrollen av tjänsten är överförd till kunden. Intäkterna



fastställs enligt transaktionspriset som speglar den ersättning som förväntas som utbyte för dessa tjänster.

Provisionsintäkter från courtage, anslutningsavgifter, arvode för genomförda emissioner, samt avnoteringsavgifter redovisas i samband med att tjänsterna utförs och i den takt när kontrollen av tjänsten anses övergått till kunden. Avtalade intäkter med kund för tjänster som utförs på löpande basis och som utgörs av månadsavgifter för handelsplatsen faktureras kvartalsvis innan uppdraget påbörjats. Intäkterna periodiseras sedan i takt med att prestationsåtagandet anses uppfyllt.

Under provisionskostnader redovisas kostnader för mottagna tjänster i den mån de inte är att betrakta som ränta, till exempel kostnader för handelsavgifter och andra provisioner.

#### **Övriga rörelseintäkter**

Övriga rörelseintäkter gäller fakturerade arvoden för arbete utfört för sådana tjänster som inte faller inom ovan beskrivna provisionsintäkter. Övriga rörelseintäkter kan bestå av tjänster som faktureras på löpande räkning eller fast pris och redovisas vid den specifika tidpunkt när tjänsterna utförts och när kontrollen av tjänsten anses övergått till kunden.

#### **Ränteintäkter och räntekostnader**

Ränteintäkter härrör i huvudsak från utlåning till kreditinstitut. Bolagets räntekostnader är av marginell karaktär.

#### **Nettoresultat av finansiella transaktioner**

Nettoresultatet av finansiella transaktioner redovisas i resultaträkningen och består av realiserade och orealiserade värdeförändringar i verkligt värde på de finansiella tillgångar och skulder som innehåses för handelsändamål, samt hänförliga till dessa utdelningar samt eventuella valutakurseffekter.

#### **Allmänna administrationskostnader**

Allmänna administrationskostnader omfattar personalkostnader, inklusive löner och arvoden, pensionskostnader, arbetsgivaravgifter och andra sociala avgifter. Här redovisas också lokal-, revisions-, förvaltnings-, utbildnings-, IT-, telekommunikations- samt rese- och representationskostnader.


#### **Ersättningar till anställda**

Ersättningar till anställda i form av löner, betald semester, betald sjukfrånvaro med mera samt pensioner redovisas i takt med intjänandet. Pensioner och andra ersättningar efter avslutad anställning klassificeras som avgiftsbestämda eller förmånsbestämda pensionsplaner. Bolaget har endast avgiftsbestämda pensionsplaner.

För avgiftsbestämda planer betalar bolaget fastställda avgifter till en separat oberoende juridisk enhet och har ingen förpliktelse att betala ytterligare avgifter. Bolagets resultat belastas för kostnader i takt med att förmånerna intjänas vilket normalt sammanfaller med tidpunkten för när premier erläggs. Det finns inga övriga långfristiga ersättningar till anställda, inte heller några aktierelaterade ersättningar.

#### **Skatter**

Inkomstskatter utgörs av aktuell skatt och uppskjuten skatt. Inkomstskatter redovisas i resultaträkningen utom då underliggande transaktion redovisas direkt mot eget kapital varvid tillhörande skatteeffekt redovisas i eget kapital.



Aktuell skatt är skatt som ska betalas eller erhållas avseende aktuellt år, med tillämpning av de skattesatser som är aktuella. Hit hör även justering av aktuell skatt hänförlig till tidigare perioder. Uppskjuten skatt redovisas på temporära skillnader mellan det redovisade värdet på tillgångar och skulder i de finansiella rapporterna och det skattemässiga värdet som används vid beräkning av skattepliktigt resultat. Uppskjuten skatt redovisas enligt den så kallade balansräkningsmetoden. Uppskjutna skatteskulder redovisas för i princip alla skattepliktiga temporära skillnader, och uppskjutna skattefordringar redovisas i princip för alla avdragsgilla temporära skillnader i den omfattning det är sannolikt att beloppen kan utnyttjas mot framtida skattepliktiga överskott. Uppskjutna skatteskulder och skattefordringar redovisas inte om den temporära skillnaden är hänförlig till goodwill. Det redovisade värdet på uppskjutna skattefordringar omprövas varje balansdag och reduceras till den del det inte längre är sannolikt att tillräckliga skattepliktiga resultat kommer att finnas tillgängliga för att utnyttjas, helt eller delvis, mot den uppskjutna skattefordran.

### Immateriella tillgångar

Immateriella tillgångar med bestämbara nyttjandeperioder som förvärvats separat redovisas till anskaffningsvärde med avdrag för ackumulerade avskrivningar och eventuella ackumulerade nedskrivningar. Avskrivning sker linjärt över tillgångens uppskattade nyttjandeperiod, vilken uppskattas till tre år. Bedömda nyttjandeperioder och avskrivningsmetoder omprövas minst i slutet av varje räkenskapsår, effekten av eventuella ändringar i bedömningar redovisas framåttriktat.

Goodwill värderas till anskaffningsvärde minus avskrivningar och eventuella nedskrivningar. Goodwill testas årligen för nedskrivningsbehov. Goodwill tas bort vid utträngning eller avyttring.

### Avskrivningsprinciper

Avskrivning sker linjärt över tillgångens beräknade nyttjandeperiod. Avskrivningar påbörjas från det datum då de är tillgängliga för användning.

#### *Immateriella tillgångar*

Goodwill	6,67%
Övriga immateriella tillgångar	33,33%


### Ansvarsförbindelser

En ansvarsförbindelse redovisas när det finns ett möjligt åtagande som härrör från inträffade händelser och vars förekomst bekräftas endast av en eller flera osäkra framtida händelser eller när det finns ett åtagande som inte redovisas som en skuld eller avsättning på grund av att det inte är troligt att ett utflöde av resurser kommer att krävas.

### Eventualförpliktelser

En eventualförpliktelse redovisas när det finns ett möjligt åtagande som härrör från inträffade händelser och vars förekomst bekräftas endast av en eller flera osäkra framtida händelser eller när det finns ett åtagande som inte redovisas som en skuld eller avsättning på grund av att det inte är troligt att ett utflöde av resurser kommer att krävas.

Inom affärsområdet Nordic Issuing erbjuds tjänsten klientmedelshantering vilket innebär att medel förvaltas i eget namn men för kundens räkning separat från egna medel. En annan typ av eventualförpliktelser, aktielån, kan uppstå inom affärsområdet Sedermera Corporate Finance när aktier lånas tillfälligt för att kunna genomföra likviditetsuppdrag. Bolaget har ingen förfoganderätt över dessa medel samt tillgångar och skulder och i och med denna anledning



redovisas dessa poster utanför balansräkningen. Vid periodens utgång finns det inga eventalförpliktelser i och med avknoppning av Nordic Issuing och Sedermera Corporate Finance verksamheter.

### Materiella tillgångar

Materiella tillgångar redovisas till anskaffningsvärde minskat med avskrivningar och skrivs av systematiskt över tillgångens bedömda nyttjande period.

Avskrivningar sker enligt följande:

#### *Materiella tillgångar*

Inventarier	20%
Inredning och möbler	10%

### Leasing

Då inte den ekonomiska innebörden av leasingen är att anse som finansiell leasing har samtliga leasingavtal redovisas som operationella leasingavtal. Leasingavgifter vid operationella leasingavtal kostnadsförs linjärt över leasingperioden, såvida inte ett annat systematiskt sätt bättre återspeglar användarens ekonomiska nytta över tiden.

### Koncernbidrag

Lämnade och erhållna koncernbidrag redovisas som bokslutsdispositioner.

### Finansiella tillgångar och skulder


En finansiell tillgång eller finansiell skuld redovisas i balansräkningen när bolaget blir part till instrumentets avtalsenliga villkor. En finansiell tillgång bokas bort från balansräkningen när den avtalsenliga rätten till kassaflödet från tillgången upphör, regleras eller när bolaget förlorar kontrollen över den. En finansiell skuld, eller del av finansiell skuld, bokas bort från balansräkningen när den avtalade förpliktelsen fullgörs eller på annat sätt upphör.

Värdering av finansiella tillgångar och skulder sker vid anskaffningstillfället till anskaffningsvärdet, motsvarande verkligt värde, inklusive för finansiella instrument som inte redovisas till verkligt värde via resultatet, direkt hänförliga transaktionskostnader. Finansiella tillgångar som redovisas i balansräkningen avser aktier, kundfordringar, utlåning till kreditinstitut samt övriga fordringar. Bland skulder och eget kapital återfinns leverantörsskulder, låneskulder samt övriga skulder.

I enlighet med bestämmelserna i IFRS 9 klassificerar och värderar bolaget finansiella tillgångar till upplupet anskaffningsvärde, verkligt värde via övrigt totalresultat eller verkligt värde via resultaträkningen.

Finansiella tillgångar värderas till upplupet anskaffningsvärde om syftet med affärsmodellen är att erhålla avtalsenliga kassaflöden samt att de avtalsenliga kassaflödena enbart består av betalningar av kapitalbelopp och ränta. Finansiella tillgångar som redovisas till upplupet anskaffningsvärde består av kundfordringar, utlåning till kreditinstitut samt övriga fordringar.

Värdering av finansiella tillgångar till verkligt värde via övrigt totalresultat ska göras om syftet med affärsmodellen är att både erhålla avtalsenliga kassaflöden och att sälja tillgången samt att de avtalsenliga kassaflödena enbart består av betalningar av kapitalbelopp och ränta.



Om en finansiell tillgång inte uppfyller villkoren för värdering till upplupet anskaffningsvärde eller till verkligt värde via övrigt totalresultat ska den värderas till verkligt värde via resultaträkningen. Denna kategori består av finansiella tillgångar som utgör innehav för handelsändamål. Finansiella instrument i denna kategori värderas löpande till verkligt värde med värdeförändringar värderade i resultaträkningen. För finansiella instrument som innehas för handelsändamål redovisas såväl realiserade som orealiserade värdeförändringar i resultatposten "Nettoresultat finansiella transaktioner".

Finansiella skulder klassificeras och värderas till upplupet anskaffningsvärde eller verkligt värde via resultaträkningen. Leverantörsskulder, låneskulder samt övriga skulder som värderas till upplupet anskaffningsvärde.

#### Kassaflödesanalys

Kassaflödesanalysen är upprättad enligt den indirekta metoden där justering skett för transaktioner som inte har medfört in- eller utbetalningar. Som likvida medel klassificeras utlåning till kreditinstitut.

<b>Not 2</b>	<b>Provisionsintäkter</b>	<b>2022</b>	<b>2021</b>
	<i>Provisionsintäkter:</i>		
	Anslutningsavgifter	3 459	5 380
	Handelsintäkter – Sverige	21 621	38 602
	Kvartalsavgifter	46 981	43 991
	Corporate Finance	-	64 124
	Likviditetsgarantivning	-	2 770
	Övriga provisionsintäkter	4 301	17 146
	<b>Summa</b>	<b>76 362</b>	<b>172 013</b>


Samtliga intäkter genereras i Sverige.

<b>Not 3</b>	<b>Övriga rörelseintäkter</b>	<b>2022</b>	<b>2021</b>
	Tjänsteförsäljning	3 406	10 853
	<b>Summa</b>	<b>3 406</b>	<b>10 853</b>

Ingen segmentsinformation lämnas i enlighet med IFRS 8 p 2b.

<b>Not 4</b>	<b>Nettoresultat av finansiella transaktioner</b>	<b>2022</b>	<b>2021</b>
	Nettoresultat avseende aktier	-370	-536
	<b>Summa</b>	<b>-370</b>	<b>-536</b>

Av Nettoresultat av finansiella transaktioner hänför sig -370 (-536) tkr till kategorin Finansiella tillgångar värderade till verkligt värde via resultaträkningen, 0 (0) kr till kategorin Finansiella



tillgångar som kan säljas och 0 (0) kr kategorin Finansiella skulder värderade till verkligt värde via resultaträkningen.


**Not 5 Ränteintäkter och räntekostnader**

	2022	2021
<b>Ränteintäkter:</b>		
Utlåning till kreditinstitut	-	-
Övriga ränteintäkter	5	22
<b>Summa</b>	<b>5</b>	<b>22</b>
<b>Räntekostnader:</b>		
Ränta till kreditinstitut	-8	-
Övriga räntekostnader	-214	-6
<b>Summa</b>	<b>-222</b>	<b>-6</b>
<b>Räntenetto</b>	<b>-217</b>	<b>16</b>

Samtliga ränteintäkter och räntekostnader enligt ovan är kassaflödespåverkande.

**Not 6 Allmänna administrationskostnader**

	2022	2021
<b>Personalkostnader anställda:</b>		
Löner och andra ersättningar	15 395	28 664
Pensionskostnader	2 889	5 866
Sociala kostnader	5 369	10 464
Andra personalkostnader	960	3 224
<b>Summa personalkostnader anställda</b>	<b>24 613</b>	<b>48 218</b>
<b>Övriga allmänna administrationskostnader:</b>		
Lokalkostnader	5 531	6 987
IT-kostnader	3 208	5 010
Övriga allmänna administrationskostnader	33 844	47 201
<b>Summa övriga administrationskostnader</b>	<b>42 583</b>	<b>59 198</b>
<b>Summa allmänna administrationskostnader</b>	<b>67 196</b>	<b>107 416</b>



#### *Berednings- och beslutsprocess*

Ersättning till verkställande direktör beslutas av styrelsen. Ersättning till andra ledande befattningshavare beslutas av styrelsen efter förslag från verkställande direktören och bolagets styrelseordförande.

#### *Ledning*

Med andra ledande befattningshavare avses personer som tillsammans med verkställande direktören utgör företagens ledningsgrupp.

#### *Löner och arvoden*

Ersättning till verkställande direktör och andra ledande befattningshavare utgörs av fast grundlön. Bolagets ersättningspolicy beskrivs i förvaltningsberättelsen.

#### *Uppsägningstider och avgångsvederlag*

För verkställande direktör samt andra ledande befattningshavare gäller 6 månaders ömsesidig uppsägningstid. Övriga anställda omfattas av lagen om anställningsskydd. Det finns inga avtal avseende avgångsvederlag till styrelsen.

### 2022

<i>Ersättning till styrelse och ledande befattningshavare</i>	<b>Grundlön/ styrelsearvode</b>	<b>Rörlig ersättning</b>	<b>Pensions- kostnader</b>	<b>Summa</b>
Verkställande direktörer	1 623	-	414	2 037
Övriga ledande befattningshavare*	2 009	-	480	2 489
<b>Summa</b>	<b>3 632</b>	<b>-</b>	<b>894</b>	<b>4 526</b>

### 2021


<i>Ersättning till styrelse och ledande befattningshavare</i>	<b>Grundlön/ styrelsearvode</b>	<b>Rörlig ersättning</b>	<b>Pensions- kostnader</b>	<b>Summa</b>
Verkställande direktörer	-	-	-	-
Övriga ledande befattningshavare*	2 476	-	515	2 991
<b>Summa</b>	<b>2 476</b>	<b>-</b>	<b>515</b>	<b>2 991</b>

\* Övriga ledande befattningshavare uppgår vid utgången av perioden till 6 personer (4).

Ersättning till tre styrelseledamöter som är ledande befattningshavare på koncernnivå under året har utgått från bolagets moderbolag, Spotlight Group AB.

#### *Rörlig ersättning och övriga förmåner*

Styrelsen fastställer och uppdaterar årligen ersättningsbestämmelser, vilka utgår från Finansinspektionens föreskrifter (2017:2) om värdepappersrörelse. Vid utformningen av bestämmelserna har styrelsen beaktat den typ av verksamhet som bedrivs inom företaget samt dess omfattning och komplexitet. Styrelsen införde under första halvåret 2021 begränsade möjligheter till rörlig ersättning för personalen (ej företagsledningen).



Styrelse har inte åtnjutit några övriga förmåner under 2022 eller 2021. Övriga anställda har erhållit förmåner uppgående till 17 tkr under 2022 (fg år 223 tkr).

#### *Pensioner*


Företagets pensionsålder är 65 år. Någon avtalad pensionsålder för verkställande direktör finns ej. Tjänstepensionspremierna är avgiftsbestämda och betalas in månadsvis.

	2022	2021
<i>Medelantalet anställda:</i>		
Män	15	26
Kvinnor	6	17
<b>Totalt för bolaget</b>	<b>21</b>	<b>43</b>

	Antal på balansdagen	Varav män
<b>2022</b>		
<i>Styrelseledamöter och ledande befattningshavare</i>		
Styrelseledamöter	4	100%
Verkställande direktör och andra ledande befattningshavare	3	100%

	Antal på balansdagen	Varav män
<b>2021</b>		
<i>Styrelseledamöter och ledande befattningshavare</i>		
Styrelseledamöter	4	100%
Verkställande direktör och andra ledande befattningshavare	5	100%

	2022-01-01 - 2022-12-31	2021-01-01 - 2021-12-31
<i>Löner och ersättningar</i>		
Styrelsen och VD	2 132	-
(varav tantiem och därmed jämte ersättningar)	(-)	(-)
Övriga anställda	13 263	28 664
<b>Totala löner och ersättningar</b>	<b>15 395</b>	<b>28 664</b>
Sociala kostnader enligt lag och avtal	5 369	10 464
Pensionskostnader	2 889	5 866
<b>Totala löner, ersättningar, sociala kostnader och pensionskostnader</b>	<b>23 653</b>	<b>44 994</b>



### Ersättningar till revisorerna

<i>Öhrlings</i>	2022	2021
<i>PricewaterhouseCoopers AB</i>		
Revisionsuppdrag*	200	190
Revisionsverksamhet utöver revisionsuppdraget	30	-
Skatterådgivning	25	25
Övriga tjänster	40	45
<b>Summa arvode och ersättningar revisorer</b>	<b>295</b>	<b>260</b>

\*Med revisionsuppdrag avses arvode för den lagstaddade revisionen, dvs sådant arbete som varit nödvändigt för att avge revisionsberättelse, samt så kallad revisionsrådgivning som lämnas i samband med revisionsuppdraget.

### Not 7 Leasing

Framtida leasingavgifter, för icke uppsägningsbara leasingavtal, förfaller till betalning enligt följande:


	2022-01-01 – 2022-12-31	2021-01-01 – 2021-12-31
<i>Inom ett år</i>	5 475	6 611
Senare än ett år men inom fem år	97	478
Senare än fem år	-	-
<b>Summa</b>	<b>5 572</b>	<b>7 089</b>

Årets leasingkostnader är 6 022 tkr (6 968 kr). Leasingåtaganden rör leasing av bilar, kontorsmaskiner och möbler samt lokalhyra.

### Not 8 Skatt på årets resultat

	2022	2021
Aktuell skatt på årets resultat	-179	-4 639
Justering av skatt hänförlig till tidigare år	-	-
<b>Summa aktuell skatt</b>	<b>-179</b>	<b>-4 639</b>

<i>Uppskjuten skattekostnad/intäkt för året</i>	2022	2021
Uppskjuten skattekostnad/intäkt hänförlig till förlustavdrag	-	-
Uppskjuten skattekostnad/intäkt hänförlig till förändringar i temporära skillnader	-	-
Summa uppskjuten skattekostnad/intäkt för året	-	-
<b>Total redovisad skattekostnad</b>	<b>-179</b>	<b>-4 639</b>



Inkomstskatten på Bolagets resultat före skatt skiljer sig från det teoretiska belopp som skulle ha framkommit vid användning av vägd genomsnittlig skattesats för resultatet enligt följande:

	2022	2021
Redovisad vinst före skatt	-575	20 207
Skatt enligt gällande skattesats (20,6%)	118	-4 163
Skatteeffekt av ej avdragsgilla kostnader	-250	-472
Skatteeffekt av ej bokförda skattepliktiga intäkter	-47	-4
<b>Aktuell skatt</b>	<b>-179</b>	<b>-4 639</b>

Not 9 Immateriella tillgångar


	2022-12-31	2021-12-31
<i>Goodwill</i>		
Ingående anskaffningsvärden	7 907	7 907
Årets avyttringar	-7 907	-
<b>Utgående ackumulerade anskaffningsvärden</b>	<b>0</b>	<b>7 907</b>
Ingående avskrivning	-7 116	-6 589
Årets avyttringar	7 204	-
Årets avskrivningar enligt plan	-88	-527

**Utgående ackumulerade avskrivningar** 0 -7 116

**Utgående planenliga restvärden** 0 791

Den immateriella anläggningstillgången avser inkråmsgoodwill som uppkom i samband med fusionen med det tidigare dotterbolaget Sedermera Admin AB, org. nr. 556739-7939 under 2008. Tillgången överläts till Sedermera Corporate Finance AB via inkråmsöverlåtelse under inledningen av 2022.

	2022-12-31	2021-12-31
<i>Övriga immateriella tillgångar</i>		
Ingående anskaffningsvärden	8 374	4 430
Årets anskaffningar	1 863	3 944
Årets avyttringar	-1 463	-
<b>Utgående ackumulerade anskaffningsvärden</b>	<b>8 774</b>	<b>8 374</b>
Ingående avskrivningar	-4 430	-2 953
Årets avyttringar	49	-
Årets avskrivningar enligt plan	-866	-1 476
<b>Utgående ackumulerade avskrivningar</b>	<b>-5 247</b>	<b>-4 429</b>
<b>Utgående planenliga restvärden</b>	<b>3 527</b>	<b>3 945</b>



Bolagets separat förvärvade immateriella tillgångar avser investeringar i en digital plattform, investeringar i digitala produkter och tjänster samt IT investeringar i hemsidor samt övriga IT verktyg i samband med digitalisering av verksamheter. Avskrivningar av samtliga separat förvärvade immateriella tillgångar sker linjärt över tillgångens uppskattade nyttjandeperiod, vilken uppskattas till 3 år.

#### Not 10 Materiella anläggningstillgångar

##### *Inventarier*

Akkumulerade anskaffningsvärden	2022-12-31	2021-12-31
Vid årets början	9 005	6 438
Nyanskaffningar	49	2 567
Avyttringar	-5 684	-
<b>Summa</b>	<b>3 370</b>	<b>9 005</b>

##### Akkumulerade avskrivningar enligt plan

Vid årets början	-3 908	-2 957
Årets avskrivningar	-308	-951
Årets avyttringar	1 877	-
<b>Summa</b>	<b>-2 339</b>	<b>-3 908</b>

<b>Planenligt restvärde vid årets slut:</b>	<b>1 031</b>	<b>5 097</b>
---	--------------	--------------

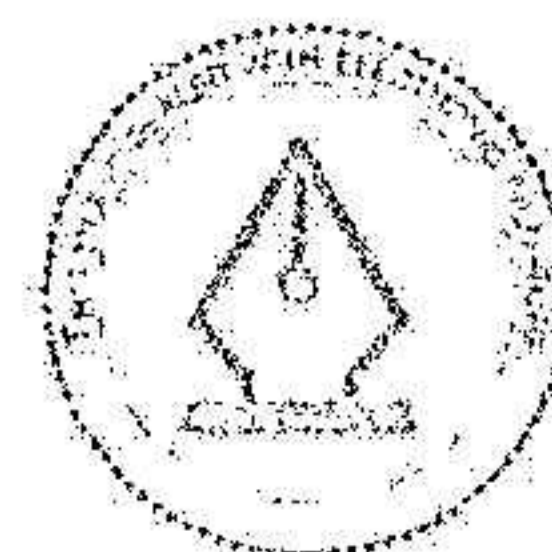
Bolagets aktiverade materiella tillgångar består i huvudsak av investeringar i inventarier och datorer.

#### Not 11 Övriga rörelsekostnader

	2022	2021
Vidarefakturerade kostnader	408	2 010
Övriga rörelsekostnader	137	9 775
<b>Summa</b>	<b>545</b>	<b>11 785</b>

#### Not 12 Kreditförluster, netto

	2022	2021
Reservering av befarade kundförluster	-72	-3 078
Återföringar på tidigare befarade kundförluster	188	1 306
<b>Summa</b>	<b>116</b>	<b>-1 772</b>



**Not 13 Bokslutsdispositioner**

	2022-01-01 – 2022-12-31	2021-01-01 – 2021-12-31
Koncernbidrag	-4 000	-7 507
Avsättning till periodiseringsfond	6 000	-15 793
<b>Summa</b>	<b>2 000</b>	<b>-23 300</b>

**Not 14 Utlåning kreditinstitut**

	2022-12-31	2021-12-31
Utlåning till kreditinstitut	8 934	11 071
<b>Summa</b>	<b>8 934</b>	<b>11 071</b>

Utlåning till kreditinstitut består av bankbehållning, för vilken ränta utgår enligt de villkor som banken erbjuder. Bankbehållningen är inte föremål för någon bindningstid.

**Not 15 Övriga tillgångar**

	2022-12-31	2021-12-31
Kundfordringar	5 863	19 592
Övriga fordringar	2 390	3 996
<b>Summa</b>	<b>8 253</b>	<b>23 588</b>

**Not 16 Förutbetalda kostnader och upplupna intäkter**


	2022-12-31	2021-12-31
Periodiserade intäkter	780	6 859
Förutbetalda hyror	907	1 232
Övriga interimfordringar	2 414	3 011
<b>Summa</b>	<b>4 101</b>	<b>11 102</b>

**Not 17 Upplupna kostnader och förutbetalda intäkter**

	2022-12-31	2021-12-31
Upplupna semesterlöner	1 411	2 872
Upplupna sociala avgifter	444	902
Förutbetalda kvartalsavgifter	11 999	11 687
Övriga upplupna kostnader	129	402
<b>Summa</b>	<b>13 983</b>	<b>15 863</b>

**Not 18 Övriga skulder**

	2022-12-31	2021-12-31
Leverantörsskulder	6 607	4 374
Skuld mervärdesskatt	1 289	1 398
Anställdas källskatt	335	830
Övriga skulder	9 180	3 432
<b>Summa</b>	<b>17 411</b>	<b>10 034</b>



## Not 19 Aktier och andelar

Aktier och andelars resultatpåverkan uppgick till -370 (-536) tkr. I och med att Sedermera Corporate Finance övergick till att bli ett fristående bolag så avslutades verksamheten i bolaget som inbegrep att aktier och andelar för handelsändamål behövdes. Vid årets utgång finns inga aktier och andelar i Spotlight Stock Market AB.

Specifikation aktieinnehav	2022-12-31		2021-12-31	
	Onoterade aktier	Noterade aktier	Onoterade aktier	Noterade aktier
Aktier och andelar för handelsändamål	-*	**	20*	1 028**
<b>Summa</b>	<b>-*</b>	<b>**</b>	<b>20*</b>	<b>1 028**</b>

\*De onoterade aktierna är värderade utifrån tillgängliga indata och avser nivå 3 enligt IFRS 13. De onoterade aktierna värderas utifrån anskaffningsvärdet vid avsaknad av observerbara data.

\*\*De noterade aktierna är värderade till verkligt värde utifrån noterad kurs och avser nivå 1.

## Not 20 Eventualförpliktelser


	2022-12-31	2021-12-31
<b>Ansvarsförbindelser</b>		
Systerbolag	-	-
<b>Eventualförpliktelser</b>		
Klientmedel som förvaltas för kunders räkning där hela beloppet är återbetalbart vid anfordran	-	106 413
Aktielån	-	524
<b>Summa</b>	<b>-</b>	<b>106 937</b>

## Not 21 Koncerninterna transaktioner och upplysningar om närstående

	2022	2021
Andel av försäljning som avser koncernföretag	6%	2%
Andel av inköp som avser koncernföretag	21%	19%

Under året har bolaget lämnat penninglån till andra koncernbolag i begränsad omfattning. Vid räkenskapsårets utgång kvarstår fordringar om 72,4 mkr (42,9 mkr).

I övrigt har bolaget inte haft några ytterligare transaktioner med företag eller fysiska personer som faller inom ramen för definitionen av IAS 24 Upplysningar om närstående.



## Not 22 Viktiga uppskattningar och bedömningar

Företagsledningen har i samband med revisionsarbetet diskuterat utvecklingen, valet och upplysningarna avseende företagets viktiga redovisningsprinciper och uppskattningar, samt tillämpningen av dessa principer och uppskattningar.

### Viktiga källor till osäkerhet i uppskattningar

#### *Immateriella tillgångar*

Uppskattningar och antagandena är baserade på historiska erfarenheter och ett antal faktorer som under de rådande förhållandena synes vara rimliga. Resultatet av dessa uppskattningar och antaganden används sedan för att bedöma de redovisade värdena på tillgångar. Bolaget ser regelbundet över uppskattningar för immateriella tillgångar. För de immateriella tillgångarnas värde vid periodens slut, se not 9.

Bolaget prövar årligen om något nedskrivningsbehov föreligger för övriga immateriella tillgångar. För att fastställa ifall ett nedskrivningsbehov föreligger beräknas tillgångens återvinningsvärde. Återvinningsvärdet för immateriella tillgångar har fastställts genom beräkning av nyttjandevärdet. Nyttjandevärdet är nuvärdet av de framtida kassaflöden tillgången väntas ge upphov till. För dessa beräkningar måste vissa antaganden göras, där intäkter, diskonteringsränta och årlig tillväxttakt efter prognosperioden är väsentliga antaganden som innebär en betydande risk för en väsentlig justering av det redovisade värdet kommande år.

Redovisat värde på goodwill uppgick till 0 (791) tkr.


#### *Fastställande av verkligt värde*

Bolaget klassificerar värderingarna av de finansiella instrumenten till verkligt värde genom användning av en hierarki för verkligt värde som återspeglar betydelsen av de indata som använts i värderingarna. Hierarkin innehåller följande nivåer:

- Noterade priser på aktiva marknader för identiska tillgångar eller skulder (Nivå 1).
- Andra indata än de noterade priser som ingår i Nivå 1, som är observerbara för tillgången eller skulden antingen direkt (dvs. som priser) eller indirekt (dvs. härledda från priser) (Nivå 2).
- Indata för tillgången eller skulden i fråga, som inte bygger på observerbara marknadsdata (icke observerbara indata) (Nivå 3).

Innehav av finansiella instrument som således saknar priser från välfungerande likvida marknader gör att vedertagna värderingsmodeller måste användas där uppskattningar och antaganden tillämpas utöver de marknadsparametrar som kan användas i värderingsmodellerna. Även om värderingsmodellens beräkningsantaganden testas löpande mot transaktioner på marknader så innebär användning av värderingsmodellen att en osäkerhet finns i det framtida faktiska utfallet.

De finansiella instrumenten i bolaget som är noterade har värderats utefter Nivå 1 ovan. Det finns inga betydande överföringar mellan Nivå 1 och Nivå 2 i hierarkin ovan och de instrument som är onoterade har värderats utefter Nivå 3.



För årets totala vinster och/eller förluster på finansiella instrument som ingår i resultatet, hänvisas till not 4. För värdet på de instrumenten för aktier och andelar per balansdagen hänvisas till not 19.

## Not 23 Kapitaltäckning

Under året 2021 infördes ett nytt regelverk gällande kapitaltäckning, förordning (EU) nr 2019/2033 om tillsynskrav för värdepappersbolag (värdepappersbolagsförordningen) samt värdepappersbolagsdirektivet (EU) nr 2019/2034. För fastställande av bolagets lagstadgade kapitalkrav utgår bolaget från detta regelverk. Informationen om bolagets kapitaltäckning i detta dokument avser sådan information som ska lämnas enligt artiklarna 49 och 50 a, c och d i värdepappersbolagsförordningen. Övriga upplysningar som krävs enligt värdepappersbolagsförordningen lämnas på [www.spotlightstockmarket.com](http://www.spotlightstockmarket.com).

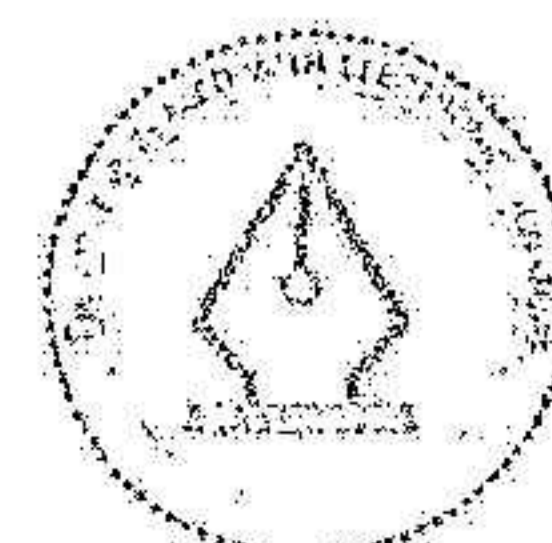
Bolaget uppfyller *dels* det lagstadgade kapitalkravet och *dels* det internt bedömda kapitalbehovet. Bolagets externa kapitalkrav redovisas i tabellen nedan och information om företagets riskhantering lämnas i förvaltningsberättelsen.

Företagets kapitalsituation kan summeras på följande sätt:

	2022	2021
Kärnprimärkapital efter eventuella avdrag	64 955	70 352
Kapitalbas	64 955	70 352
Kapitalkrav		
-kapitalkrav baserat på fasta omkostnader	18 824	29 986
<b>Summa kapitalkrav</b>	<b>18 824</b>	<b>29 986</b>
Kärnprimärkapitalrelation	345 %	235 %
Primärkapitalrelation	345 %	235 %
Total kapitalrelation	345 %	235 %

### Kapitalbas

	2022	2021
<i>Kärnprimärkapital</i>		
Aktiekapital	15 792	15 792
Ej utdelade vinstmedel	46 050	30 482
Obeskattade reserver	5 758	11 758
Verifierat resultat	-753	15 568
Avgår:		
-Immateriella anläggningstillgångar	-706	-792
-Uppskjuten skatteskuld	-1 186	-2 456
<b>Summa kärnprimärkapital</b>	<b>64 955</b>	<b>70 352</b>
<b>Total kapitalbas</b>	<b>64 955</b>	<b>70 352</b>



I enlighet med nuvarande regelverk ska bolaget vid varje tidpunkt hålla kapital som motsvarar det högsta av startkapital, kapitalkrav baserat på fasta omkostnader eller k-faktorkrav. Per 31 december 2022 överstiger kapitalkrav baserat på fasta omkostnader för bolagets startkapitalkrav samt k-faktorkrav. Fasta omkostnader beräknas som en fjärdedel av föregående års fasta omkostnader.

### Specifikation Kapitalkrav

	2022	2021
Permanent minikapitalkrav	7 587	7 587
Kapitalkrav baserat på fasta omkostnader	18 824	29 986
K-faktorkrav	0	453
<b>Summa kapitalkrav för kreditrisk schablonmetoden</b>	<b>18 824</b>	<b>29 986</b>

Det nuvarande regelverket innebär att kapitalrelation vid varje given tidpunkt ska överstiga 100 procent. Per 31 december 2022 uppgick bolagets kapitalrelation till 345 procent och därmed uppfylls kravet i enlighet med IFR.

### *Kapitalplanering*


Bolagets strategier och metoder för att värdera och upprätthålla kapitalbaskravet enligt 8 kap. 4 § lag (2007:528) om värdepappersmarknaden följer av bolagets riskhantering och framtagande av intern kapital- och likviditetsutvärdering (IKLU). Riskhantering syftar till att identifiera och analysera de risker som bolaget har i sin verksamhet och försäkra att det finns kontroller på plats. Riskerna bevakas och kontroller görs löpande för att säkerställa att dessa avspeglar bolagets kapitalbehov. Huvudansvar för riskkontrollen har VD, men åvilar alla medarbetare.

Företaget har en fastställd plan för storleken på kapitalbehovet på några års sikt vilket regleras i bolagets Policy för intern kapital- och likviditetsutvärdering och som baseras på:

- företagets riskprofil,
- identifierade risker med hänsyn till sannolikhet och ekonomisk påverkan,
- s.k. stresstester och scenarioanalyser,
- förväntad utlåningsexpansion och finansieringsmöjligheter, samt
- ny lagstiftning, konkurrenternas agerande och andra omvärldsvärderingar.

Översynen av bolagets kapitalbehov är en integrerad del av arbetet med företagets årliga uppdatering av internt regelverk, vilket inkluderar uppdatering av bolagets Policy för intern kapital- och likviditetsutvärdering. Uppdateringen ska följas årligen och vid behov upp och fastställas av bolagets styrelse för att säkerställa att riskerna är korrekt beaktade och avspeglar företagets verkliga riskprofil och kapitalbehov.

Varje ändring/komplettering i av styrelsen fastställda policy/strategidokument ska i likhet med viktigare kreditbeslut och investeringar alltid relateras till företagets aktuella och framtida kapitalbehov.



## Not 24 Riskhantering och riskkontroll

### *Riskhantering*

Spotlight Stock Market AB exponeras mot olika typer av risker i verksamheten, och dessa utgörs främst av kreditrisk, likviditetsrisk, operativ risk samt marknadsrisk. Styrelsen har i enlighet med Finansinspektionens föreskrifter om värdepappersrörelse fastställt riktlinjer och rutiner för riskhantering i syfte att identifiera de risker som finns i verksamheten. I varje enskild situation ska riskerna identifieras, kvantifieras, hanteras och dokumenteras. Centralt ansvarig för riskkontroll är Risk Manager. Funktionen för riskkontroll ska identifiera befintliga risker, lämna förslag på risklimiter där så är lämpligt, samt löpande kontrollera och följa upp identifierade risker. Spotlight Stock Market AB har även inrättat riskråd som stöd till funktionen för riskkontroll. Instruktionerna för riskhantering sker för att upprätthålla ett gott anseende som aktör på den svenska värdepappersmarknaden. Utöver detta granskas Spotlight Stock Market AB:s regelefterlevnad av dess compliance officer, samt granskas av de övriga kontrollfunktionerna av bolagets internrevisor, som därutöver bl.a. ska granska och utvärdera bolagets organisation och styrning, samt även granska den interna rapporteringen inom Bolaget.

Spotlight Stock Market AB:s kontrollfunktioner är direkt underställda styrelsen och rapporterar till denna enligt interna policys med fastställd rapporteringsplan. På grund av personalens roller i den relativt lilla organisationen har det inte gått att placera funktionerna internt varför dessa tjänster utförs av extern kompetens. Funktionen för riskkontroll och compliance har emellertid genom styrelsebeslut förlagts internt. Samtliga funktioner är bemannade av personer med dokumenterat god kunskap och erfarenhet av de respektive ansvarsområdena. Uppdragsavtalet följer de krav som framgår av bolagets interna policys samt Finansinspektionens krav på outsourcad verksamhet.

### *Risker*


Kreditrisken i bolaget kan främst hänföras till utlåning till kreditinstitut uppgående till 8 934 tkr samt till kundfordringar uppgående till 5 863 tkr. Beträffande kundfordringar så är risken spridd på ett stort antal kunder. Maximala exponeringar mot kreditinstitut är satt till 100% av kapitalbasen medan det mot övriga motparter uppgår till 25% av kapitalbasen, som vid utgången av verksamhetsåret uppgick till 64 955 (70 352) tkr.

Likviditetsrisken försöker Spotlight Stock Market AB minimera genom att löpande ha en likviditetsbuffert samt att underhålla en likviditetsplan där bolagets förväntade inbetalningar och betalningsförpliktelser matchas i tiden. Detta görs i syfte att förebygga den refinansieringsrisk som finns i bolaget. Bolagets likviditetsmål är att hålla en kassalikviditet överstigande 1,25. Kvoten är tillika bolagets undre gräns för likviditetstolerans.

Likviditetsrisken hanteras genom att löpande fakturering säkrar kassaflödet samt genom betryggande banktillgodohavanden för oförutsedda utgifter. Likviditetsrisken analyseras löpande med utgångspunkt i bedömt behov.

Bolagets samtliga finansiella skulder löper med en löptid om 0-3 månader vilka hanteras genom bolagets kassaflöde och betryggande banktillgodohavanden.

Bolaget eftersträvar att vara självfinansierat. Beredskapsplanen för likviditetskriser ska hanteras av styrelsen genom att externt kapital kan tillskjutas. Bolaget definierar därför kapital som eget kapital, vilket per den 31 december 2022 uppgick till 61 089 (61 842) tkr. Bolaget hade inte någon lånefinansiering per den 31 december 2022 eller 2021.



Bolaget ska minst årligen utföra stresstester för att identifiera och mäta likviditetsrisken under olika scenarier och säkerställa sig om att Bolagets aktuella exponeringar för likviditetsrisk stämmer överens med den av styrelsen fastställda risktoleransen. Testerna ska göras utifrån Bolagets förutsättningar och hänsyn ska tas till såväl bolagsspecifika som marknadsrelaterade problem. Resultatet av stresstesterna ska sättas i relation till Bolagets risktolerans och vid behov ska erforderliga åtgärder vidtas för att anpassa risknivån.

Marknadsrisk utgörs av en alltför långvarig lågkonjunktur, främst genom en osäkerhet på räntemarknaden samt genom att aktiviteten reduceras på primärmarknaden men även avseende handel med aktier i eget lager. Några valutarelaterade risker bedöms inte föreligga. Bolaget har inga externa lån utan enbart bankbehållning som är räntebelagt. Således skulle en höjning av räntan enbart påverka bolaget positivt.

Operativ risk är risken för förluster till följd av icke ändamålsenliga eller otillräckliga interna processer eller rutiner, mänskliga fel, felaktiga system eller externa händelser. Operativa risker minimeras av väl utvecklade interna rutiner samt av styrelsen fastställda policys och rutiner för effektiv riskhantering i syfte att bedriva verksamheten med begränsad och kontrollerad operativ risk.

#### Ränterisker

Med ränterisk avses risken att verkligt värde eller framtida kassaflöden fluktuerar till följd av ändrade marknadsräntor. Bolaget har på balansdagen lånefinansieringen via checkräkningskredit uppgående till 10 (0) mkr. En ränteförändring på 3% på utnyttjad checkräkningskredit skulle kunna påverka bolagets resultat och eget kapital med 300 (0) tkr. Bolaget har bankbehållning som är räntebelagt. En ränteförändring på +/- 3% skulle påverka resultatet och eget kapital med 267 tkr.

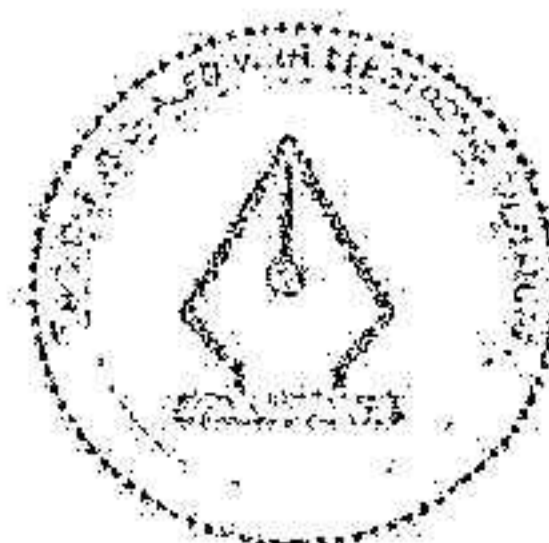
Riskerna följs och tryggs genom den betryggande kapitaltäckningskvoten, se not 23.

#### Not 25 Finansiella tillgångar och skulder

Information om redovisade värden per kategori av finansiella instrument.

#### Finansiella tillgångar 2022-12-31

	Finansiella tillgångar värderade till verkligt värde via resultaträkning	Finansiella tillgångar värderade till upplupet anskaffningsvärde	Finansiella tillgångar värderade till verkligt värde via övrigt totalresultat	Redovisat värde
Utlåning till kreditinstitut		8 934		8 934
Kundfordringar		5 863		5 863
Fordringar hos koncernföretag		72 395		72 395
Övriga fordringar		6 491		6 491
<b>Summa</b>		<b>93 683</b>		<b>93 683</b>



**Finansiella skulder**  
2022-12-31

	Skulder värderade till verkligt värde via resultaträkning	Skulder värderade till upplupet anskaffningsvärde	Redovisat värde
Leverantörsskulder		6 607	6 607
Övriga skulder		10 804	10 804
Upplupna kostnader och förutbetalda intäkter		13 983	13 983
<b>Summa</b>		<b>31 394</b>	<b>31 394</b>


**Finansiella tillgångar**  
2021-12-31

	Finansiella tillgångar värderade till verkligt värde via resultaträkning	Finansiella tillgångar värderade till upplupet anskaffningsvärde	Finansiella tillgångar värderade till verkligt värde via övrigt totalresultat	Redovisat värde
Utlåning till kreditinstitut		11 071		11 071
Aktier och andelar	1 048			1 048
Kundfordringar		19 592		19 592
Fordringar hos koncernföretag		42 855		42 855
Övriga fordringar		15 098		15 098
<b>Summa</b>	<b>1 048</b>	<b>88 616</b>		<b>89 664</b>

**Finansiella skulder**  
2021-12-31

	Skulder värderade till verkligt värde via resultaträkning	Skulder värderade till upplupet anskaffningsvärde	Redovisat värde
Leverantörsskulder		4 374	4 374
Övriga skulder		5 660	5 660
Upplupna kostnader och förutbetalda intäkter		15 863	15 863
<b>Summa</b>		<b>25 897</b>	<b>25 897</b>

2023071038996



**Not 26 Vinstdisposition**

Till årsstämmans förfogande står följande vinstmedel:

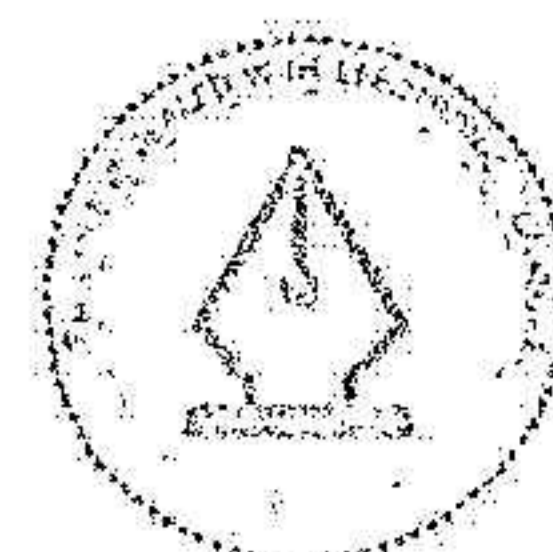
Balanserad vinst	46 049 700
Årets resultat	-753 334
	<hr/>
	<b>45 296 366</b>

***Styrelsens förslag till vinstdisposition:***

Balanseras i ny räkning	45 296 366
	<hr/>
	<b>45 296 366</b>

Vad beträffar bolagets resultat och ställning i övrigt, hänvisas till efterföljande resultat- och balansräkningar, kassaflödesanalys samt tilläggsupplysningar.

2023071038997



**Not 27 Intygande**

Årsredovisningen har godkänts av styrelsen den 20/06–2023. Bolagets resultat- och balansräkning blir föremål för fastställelse på årsstämman den 20/06 – 2023.

Undertecknade försäkrar att årsredovisningen har upprättats i enlighet med årsredovisningslagen samt RFR2 och ger en rättvisande bild av företagets ställning och resultat, samt att förvaltningsberättelsen ger en rättvisande översikt över utvecklingen av företagets verksamhet, ställning och resultat samt beskriver väsentliga risker och osäkerhetsfaktorer som företaget ställs inför.

Stockholm den dag som framgår av vår digitala signatur

Peter Gönczi  
*Styrelseordförande*

Anders Kumlin  
*Styrelseledamot, Verkställande direktör*

Markus Neuding  
*Styrelseledamot*

Mikael Renck  
*Styrelseledamot*

Vår revisionsberättelse har lämnats den dag som framgår av vår digitala signatur  
Öhrlings PricewaterhouseCoopers AB

*Daniel Algotsson*  
*Auktoriserad revisor*




# List of Signatures

Page 1/1

2023071038969


## Bilaga 1 - Årsredovisning Spotlight Stock Market AB 2022.pdf

Name	Method	Signed at
Daniel Kenny Martin Algotsson	BANKID	2023-06-20 17:38 GMT+02
Markus Joel Neuding	BANKID	2023-06-20 17:03 GMT+02
PETER GÖNCZI	BANKID	2023-06-20 13:36 GMT+02
ANDERS KUMLIN	BANKID	2023-06-20 13:19 GMT+02
Johan Mikael Renck	BANKID	2023-06-20 13:18 GMT+02



This file is sealed with a digital signature. The seal is a guarantee for the authenticity of the document.

External reference: 217F57B151DA451CB9205E862462489A



Jag intygar att denna kopia stämmer med originalet.

Baltzar Lundgren

## Revisionsberättelse

Till bolagsstämman i Spotlight Stock Market AB, org.nr 556736-8195

### Rapport om årsredovisningen

#### Uttalanden

Vi har utfört en revision av årsredovisningen för Spotlight Stock Market AB för år 2022.

Enligt vår uppfattning har årsredovisningen upprättats i enlighet med lagen om årsredovisning i kreditinstitut och värdepappersbolag och ger en i alla väsentliga avseenden rättvisande bild av Spotlight Stock Market ABs finansiella ställning per den 31 december 2022 och av dess finansiella resultat och kassaflöde för året enligt lagen om årsredovisning i kreditinstitut och värdepappersbolag. Förvaltningsberättelsen är förenlig med årsredovisningens övriga delar.

Vi tillstyrker därför att bolagsstämman fastställer resultaträkningen och balansräkningen för Spotlight Stock Market AB.

#### Grund för uttalanden

Vi har utfört revisionen enligt International Standards on Auditing (ISA) och god revisionssed i Sverige. Vårt ansvar enligt dessa standarder beskrivs närmare i avsnittet Revisorns ansvar. Vi är oberoende i förhållande till Spotlight Stock Market AB enligt god revisorssed i Sverige och har i övrigt fullgjort vårt yrkesetiska ansvar enligt dessa krav.

Vi anser att de revisionsbevis vi har inhämtat är tillräckliga och ändamålsenliga som grund för våra uttalanden.

#### Styrelsens och verkställande direktörens ansvar

Det är styrelsen och verkställande direktören som har ansvaret för att årsredovisningen upprättas och att den ger en rättvisande bild enligt lagen om årsredovisning i kreditinstitut och värdepappersbolag. Styrelsen och verkställande direktören ansvarar även för den interna kontroll som de bedömer är nödvändig för att upprätta en årsredovisning som inte innehåller några väsentliga felaktigheter, vare sig dessa beror på oegentligheter eller misstag.

Vid upprättandet av årsredovisningen ansvarar styrelsen och verkställande direktören för bedömningen av bolagets förmåga att fortsätta verksamheten. De upplyser, när så är tillämpligt, om förhållanden som kan påverka förmågan att fortsätta verksamheten och att använda antagandet om fortsatt drift. Antagandet om fortsatt drift tillämpas dock inte om styrelsen och verkställande direktören avser att likvidera bolaget, upphöra med verksamheten eller inte har något realistiskt alternativ till att göra något av detta.

#### Revisorns ansvar


Våra mål är att uppnå en rimlig grad av säkerhet om huruvida årsredovisningen som helhet inte innehåller några väsentliga felaktigheter, vare sig dessa beror på oegentligheter eller misstag, och att lämna en revisionsberättelse som innehåller våra uttalanden. Rimlig säkerhet är en hög grad av säkerhet, men är ingen garanti för att en revision som utförs enligt ISA och god revisionssed i Sverige alltid kommer att upptäcka en väsentlig felaktighet om en sådan finns. Felaktigheter kan uppstå på grund av oegentligheter eller misstag och anses vara väsentliga om de enskilt eller tillsammans rimligen kan förväntas påverka de ekonomiska beslut som användare fattar med grund i årsredovisningen.

En ytterligare beskrivning av vårt ansvar för revisionen av årsredovisningen finns på Revisorsinspektionens webbplats: [www.revisorsinspektionen.se/revisornsansvar](http://www.revisorsinspektionen.se/revisornsansvar). Denna beskrivning är en del av revisionsberättelsen.

### Rapport om andra krav enligt lagar och andra författningar

#### Uttalanden

Utöver vår revision av årsredovisningen har vi även utfört en revision av styrelsens och verkställande direktörens förvaltning för Spotlight Stock Market AB för år 2022 samt av förslaget till dispositioner beträffande bolagets vinst eller förlust.



Vi tillstyrker att bolagsstämman disponerar vinsten enligt förslaget i förvaltningsberättelsen och beviljar styrelsens ledamöter och verkställande direktören ansvarsfrihet för räkenskapsåret.

### Grund för uttalanden

Vi har utfört revisionen enligt god revisions sed i Sverige. Vårt ansvar enligt denna beskrivs närmare i avsnittet Revisorns ansvar. Vi är oberoende i förhållande till Spotlight Stock Market AB enligt god revisors sed i Sverige och har i övrigt fullgjort vårt yrkesetiska ansvar enligt dessa krav.

Vi anser att de revisionsbevis vi har inhämtat är tillräckliga och ändamålsenliga som grund för våra uttalanden.

### Styrelsens och verkställande direktörens ansvar

Det är styrelsen som har ansvaret för förslaget till dispositioner beträffande bolagets vinst eller förlust. Vid förslag till utdelning innefattar detta bland annat en bedömning av om utdelningen är försvarlig med hänsyn till de krav som bolagets verksamhetsart, omfattning och risker ställer på storleken av bolagets egna kapital, konsolideringsbehov, likviditet och ställning i övrigt.

Styrelsen ansvarar för bolagets organisation och förvaltningen av bolagets angelägenheter. Detta innefattar bland annat att fortlöpande bedöma bolagets ekonomiska situation, och att tillse att bolagets organisation är utformad så att bokföringen, medelsförvaltningen och bolagets ekonomiska angelägenheter i övrigt kontrolleras på ett betryggande sätt. Den verkställande direktören ska sköta den löpande förvaltningen enligt styrelsens riktlinjer och anvisningar och bland annat vidta de åtgärder som är nödvändiga för att bolagets bokföring ska fullgöras i överensstämmelse med lag och för att medelsförvaltningen ska skötas på ett betryggande sätt.

### Revisorns ansvar

Vårt mål beträffande revisionen av förvaltningen, och därmed vårt uttalande om ansvarsfrihet, är att inhämta revisionsbevis för att med en rimlig grad av säkerhet kunna bedöma om någon styrelseledamot eller verkställande direktören i något väsentligt avseende:

- företagit någon åtgärd eller gjort sig skyldig till någon försummelse som kan föranleda ersättningsskyldighet mot bolaget
- på något annat sätt handlat i strid med aktiebolagslagen, lagen om årsredovisning i kreditinstitut och värdepappersbolag eller bolagsordningen.

Vårt mål beträffande revisionen av förslaget till dispositioner av bolagets vinst eller förlust, och därmed vårt uttalande om detta, är att med rimlig grad av säkerhet bedöma om förslaget är förenligt med aktiebolagslagen.

Rimlig säkerhet är en hög grad av säkerhet, men ingen garanti för att en revision som utförs enligt god revisions sed i Sverige alltid kommer att upptäcka åtgärder eller försummelser som kan föranleda ersättningsskyldighet mot bolaget, eller att ett förslag till dispositioner av bolagets vinst eller förlust inte är förenligt med aktiebolagslagen.

En ytterligare beskrivning av vårt ansvar för revisionen av förvaltningen finns på Revisorsinspektionens webbplats: [www.revisorsinspektionen.se/revisornsansvar](http://www.revisorsinspektionen.se/revisornsansvar). Denna beskrivning är en del av revisionsberättelsen.

Stockholm den dag som framgår av vår elektroniska signatur

Öhrlings PricewaterhouseCoopers AB

Daniel Algotsson  
Auktoriserad revisor

# Deltagare

ÖHRLINGS PRICEWATERHOUSECOOPERS AB 556029-6740 Sverige

*Signerat med Svenskt BankID*

*2023-06-20 13:14:24 UTC*

Namn returnerat från Svenskt BankID: Daniel Kenny Martin  
Algotsson

Datum

Daniel Algotsson  
Auktoriserad revisor

Leveranskanal: E-post

2023071039001