


VinContoret Tidaholm AB

Org.nr 556623-3176



CONTORET

ÅRSREDOVISNING FÖR RÄKENSKAPSÅRET

2022-01-01 - 2022-12-31

Fastställelseintyg

Undertecknad styrelseledamot i VinContoret Tidaholm AB intygar härmed, dels att denna kopia av årsredovisningen överensstämmer med originalet, dels att resultaträkningen och balansräkningen fastställts på ordinarie årsstämma den 21 juni 2023. Årsstämman beslöt även godkänna styrelsens förslag till vinstdisposition.

Tidaholm den 21 juni 2023



Johan Grangvist


Styrelsen och verkställande direktören för VinContoret Tidaholm AB avger härmed följande årsredovisning.

<i>Innehåll</i>	<i>Sida</i>
Förvaltningsberättelse	2-3
Resultaträkning - kostnadsslagsindelad	4
Balansräkning	5-6
Kassaflödesanalys	7
Tilläggsupplysningar	8-10

VinContoret Tidaholm AB

Org.nr 556623-3176

2023062611732



CONTORET

ÅRSREDOVISNING FÖR RÄKENSKAPSÅRET 2022-01-01 - 2022-12-31

Styrelsen och verkställande direktören för VinContoret Tidaholm AB avger härmed följande årsredovisning.

<i>Innehåll</i>	<i>Sida</i>
Förvaltningsberättelse	2-3
Resultaträkning - kostnadslagsindelad	4
Balansräkning	5-6
Kassaflödesanalys	7
Tilläggsupplysningar	8-10

Förvaltningsberättelse

Verksamhet

Bolaget registrerades 2002-02-01 och skall tillhandahålla upplevelsepaket innefattande provningar, mat, gourmetresor samt konferensverksamhet m.m.

Under året har ingen person varit fast anställd i företaget, endast personal anställda extra vid behov.

VinContoret AB finns etablerat i Tidaholm.

På Vulcanön i Tidaholm har bolaget skapat ett hus för drycker, mat, delikatesser, konferensverksamhet och andra upplevelser i lokaler som ägs av Vulcanön Fastighet AB I Tidaholm har VinContoret AB under året bl.a arrangerat konferenser och provningar av olika slag både för allmänheten och slutna sällskap. Ett antal företag och privatpersoner har avtal för medlemskap i Västergöthlands Vinsällskap och har därigenom tillgång till hela källarvåningen samt sitt eget vinfack i vinkällaren.

I Tidaholm fortsätter bolaget att satsa ytterligare på sin konferensverksamhet men också på arrangemang som vänder sig till allmänheten.

Koncernförhållande

Bolaget är ett helägt dotterbolag till Västergöthlands Handelshus AB org.nr: 559089-1239 med säte i Tidaholm.

Resultatutveckling

Försäljningen under verksamhetsåret uppgår till 1 810 tkr, (f g år 1 072 tkr).

Resultatutvecklingen för de senaste åren framgår av nedanstående uppställning:
(Belopp i tkr)

	2022	2021	2020	2019
Omsättning	1 810	1 072	790	2 016
Resultat efter finansiella poster	-28	43	-392	-222
Balansomslutning	2 363	2 171	1 995	3 128
Soliditet	78%	79%	80%	63%
Antal anställda	1	1	1	1

Företaget förväntas fortsätta sin verksamhet på nuvarande nivå under det kommande året.

Investeringar

Bolagets investeringar i inventarier har under året uppgått till 0 kr (f å 0 tkr):

Förändring eget kapital	Aktiekapital	Övrigt fritt eget kapital	Årets resultat	Summa fritt eget kapital
Belopp vid årets ingång	500 000	1 217 227		1 217 227
Årets resultat			121 373	121 373
Belopp vid årets utgång	500 000	1 217 227	121 373	1 338 600

Förslag till resultatdisposition

Till bolagsstämmans förfogande står följande medel

Balanserat resultat	1 217 227
Årets resultat	<u>121 373</u>
	1 338 600

Styrelsen föreslår att vinstmedlen disponeras

att i ny räkning överföra	<u>1 338 600</u>
	1 338 600

2023062611734



Resultaträkning		2022-01-01	2021-01-01
<i>Kostnadslagsindelad</i>	Not	2022-12-31	2021-12-31
<i>(belopp i kr)</i>			
<i>Rörelseintäkter</i>			
Nettoomsättning		1 796 660	1 041 373
Övriga rörelseintäkter		13 524	30 897
Rörelseintäkter		1 810 184	1 072 270
<i>Rörelsens kostnader</i>			
Handelsvaror		-706 504	-355 124
Övriga externa kostnader		-334 698	-114 017
Personalkostnader	1	-793 823	-559 882
Övriga rörelsekostnader		-6 376	0
Rörelseresultat		-31 217	43 247
<i>Resultat från finansiella investeringar</i>			
Övriga ränteintäkter och liknande resultatposter		3 127	0
Resultat efter finansiella poster		-28 090	43 247
Bokslutsdispositioner	2	0	80 000
Resultat före skatt		-28 090	123 247
Uppskjuten skatt		149 463	0
Årets resultat		121 373	123 247

2023062611735

Balansräkning Not 2022-12-31 2021-12-31

(belopp i kr)

Tillgångar

Anläggningstillgångar 3

Immateriella anläggningstillgångar

Balanserade utgifter för utvecklingsarbeten	4	0	0
		<u>0</u>	<u>0</u>

Materiella anläggningstillgångar

Inventarier	5	0	0
		<u>0</u>	<u>0</u>

Finansiella anläggningstillgångar

Uppskjuten skattefordran	6	149 463	0
		<u>149 463</u>	<u>0</u>

Summa anläggningstillgångar		<u>149 463</u>	<u>0</u>
------------------------------------	--	----------------	----------

Omsättningstillgångar

Varulager m.m 7

Handelsvaror		136 207	147 715
		<u>136 207</u>	<u>147 715</u>

Kortfristiga fordringar 8

Kundfordringar		240 136	113 024
Fordran koncernföretag		1 331 978	1 514 571
Övriga fordringar		24 608	39 852
Skattefordran		15 499	15 499
Förutbetalda kostnader och upplupna intäkter		0	49 286
		<u>1 612 221</u>	<u>1 732 232</u>

Kassa och bank		465 353	291 175
-----------------------	--	---------	---------

Summa omsättningstillgångar		2 213 781	2 171 122
------------------------------------	--	------------------	------------------

Summa tillgångar		2 363 244	2 171 122
-------------------------	--	------------------	------------------

2023062611736

Balansräkning Not 2022-12-31 2021-12-31

(belopp i kr)

Eget kapital och skulder

Eget kapital

Bundet eget kapital

Aktiekapital (5 000 aktier)	500 000	500 000
	<u>500 000</u>	<u>500 000</u>

Fritt eget kapital

Balanserad vinst	1 217 227	1 093 980
Årets resultat	121 373	123 247
	<u>1 338 600</u>	<u>1 217 227</u>

Summa eget kapital	1 838 600	1 717 227
---------------------------	------------------	------------------

Kortfristiga skulder

Leverantörsskulder	22 440	8 255
Övriga skulder	265 047	256 633
Upplupna kostnader och förutbetalda intäkter	237 157	189 007
	<u>524 644</u>	<u>453 895</u>

Summa skulder	524 644	453 895
----------------------	----------------	----------------

Summa eget kapital och skulder	2 363 244	2 171 122
---------------------------------------	------------------	------------------

2023062611737



Kassaflödesanalys	2022-01-01	2021-01-01
<i>Indirekt metod</i>	2022-12-31	2021-12-31

(belopp i kr)

Den löpande verksamheten

Resultat efter finansiella poster	-28 090	123 247
Justeringar för poster som inte ingår i kassaflödet, m.m	0	0
	<u>-28 090</u>	<u>123 247</u>

Betald skatt	0	0
	<u>0</u>	<u>0</u>

Kassaflöde från den löpande verksamheten före förändringar av rörelsekapital	-28 090	123 247
---	----------------	----------------

Kassaflöde från förändringar i rörelsekapital		
Ökning (-) / Minskning av varulager (+)	11 508	66 347
Ökning (-) / Minskning av fordringar (+)	120 011	-100 826
Ökning (+) / Minskning av övriga skulder (-)	70 749	53 203
Kassaflöde från den löpande verksamheten	174 178	141 971

Finansieringsverksamheten

Lämnat koncernbidrag(-)/erhållet koncernbidrag(+)	0	80 000
Kassaflöde från finansieringsverksamheten	0	80 000

Årets kassaflöde	174 178	61 971
Likvida medel vid årets början	291 175	229 204
Kursdifferens i likvida medel, not 3	0	0
Likvida medel vid årets slut	465 353	291 175

2023062611738

Tilläggsupplysningar

Redovisningsprinciper

Årsredovisningen är upprättad i enlighet med årsredovisningslagen och BFNAR 2012:1
Årsredovisning och koncernredovisning (K3).

Principerna är oförändrade jämfört med föregående år

Värderingsprinciper

Fordringar

Fordringar har upptagits till de belopp varmed de beräknas inflyta.

Övriga tillgångar, avsättningar och skulder

Övriga tillgångar, avsättningar och skulder har värderats till anskaffningsvärdet om inget annat anges.

Intäktsredovisning

Inkomsten redovisas till det verkliga värdet av vad som erhållits eller kommer att erhållas.

Företaget redovisar därför inkomsten till nominellt värde (fakturabeloppet) om ersättningen erhålls i likvida medel direkt vid leverans. Avdrag görs för lämnade rabatter.

Inkomstskatt

Aktuell skatt är inkomstskatt för innevarande räkenskapsår som avser årets skattepliktiga resultat och den del av tidigare räkenskapsårs inkomstskatt som ännu inte redovisats. Aktuell skatt värderas till det sannolika beloppet enligt de skattesatser och skatteregler som gäller på balansdagen.

Uppskjuten skatt beräknas med utgångspunkt i temporära skillnader mellan redovisat och skattemässiga värden på tillgångar, skulder och avsättningar. Uppskjuten skattefordran avseende underskottsavdrag eller andra framtida skattemässiga avdrag redovisas i den utsträckning det är sannolikt att avdrag kan avräknas mot överskott vid framtida beskattning.

Skatter redovisas i resultaträkningen utom då underliggande transaktion redovisas direkt mot eget kapital varvid tillhörande skatteeffekt redovisas i eget kapital.

Koncernuppgifter

Inköp och försäljning med Granqvist Beverage House AB, orgnr 556343-2649

	2022-01-01	2021-01-01
	2022-12-31	2021-12-31
Inköp	254 427	109 132
Försäljning	0	0

Not 1

Personal

Medelantalet anställda

Män	0,5	0,5
Kvinnor	0,5	0,5
Totalt för bolaget	1,0	1,0

	2022-01-01 2022-12-31	2021-01-01 2021-12-31
Not 2 Bokslutsdispositioner		
Erhållna koncernbidrag	0	80 000
	<u>0</u>	<u>80 000</u>

Not 3 **Avskrivning på anläggningstillgångar**

Materiella anläggningstillgångar redovisas till anskaffningsvärde minskat med ackumulerade avskrivningar enligt plan och eventuella nedskrivningar.

Materiella anläggningstillgångar skrivs av systematiskt över tillgångens bedömda nyttjandeperiod.

När tillgångarnas avskrivningsbara belopp fastställs, beaktas i förekommande fall tillgångens restvärde.

När en komponent i en anläggningstillgång byts ut, utrangeras eventuellt kvarvarande del av den gamla komponenten och den nya komponentens anskaffningsvärde aktiveras.

Linjär avskrivningsmetod används med följande procentsatser:

Balanserade kostnader för utvecklingsarbete	20 %
Inventarier	20 %

	2022-01-01 2022-12-31	2021-01-01 2021-12-31
Not 4 Balanserade utgifter för utvecklingsarbete		
Ingående värde	78 000	78 000
Utgående anskaffningsvärde	78 000	78 000
Ingående avskrivningar enl plan	-78 000	-78 000
Utgående avskrivningar enl plan	-78 000	-78 000
Planenligt restvärde	0	0
Not 5 Inventarier		
Ingående anskaffningsvärde	192 975	192 975
Utgående ackumulerat anskaffningsvärde	<u>192 975</u>	<u>192 975</u>
Ingående avskrivningar enl plan	-192 975	-192 975
Utgående avskrivningar enl plan	<u>-192 975</u>	<u>-192 975</u>
Planenligt restvärde	0	0
Not 6 Uppskjutna skattefordringar		
Ingående anskaffningsvärde	0	0
Tillkommande fordringar	149 463	0
Ianspråktaga fordringar	0	0
Utgående redovisat värde	<u>149 463</u>	<u>0</u>

Not 7 **Varulager**

Varulagret värderas med tillämpning av först-in-först-ut principen enligt följande:

-Handelsvaror värderas till det lägsta av anskaffningsvärdet, återanskaffningsvärdet och det verkliga värdet.

2023062611741

Not 8 **Kortfristiga fordringar**

Fordringarna upptas till det belopp, som efter individuell bedömning beräknas inflyta.

Övriga tilläggsupplysningar


Ställda säkerheter

Spärrademedel

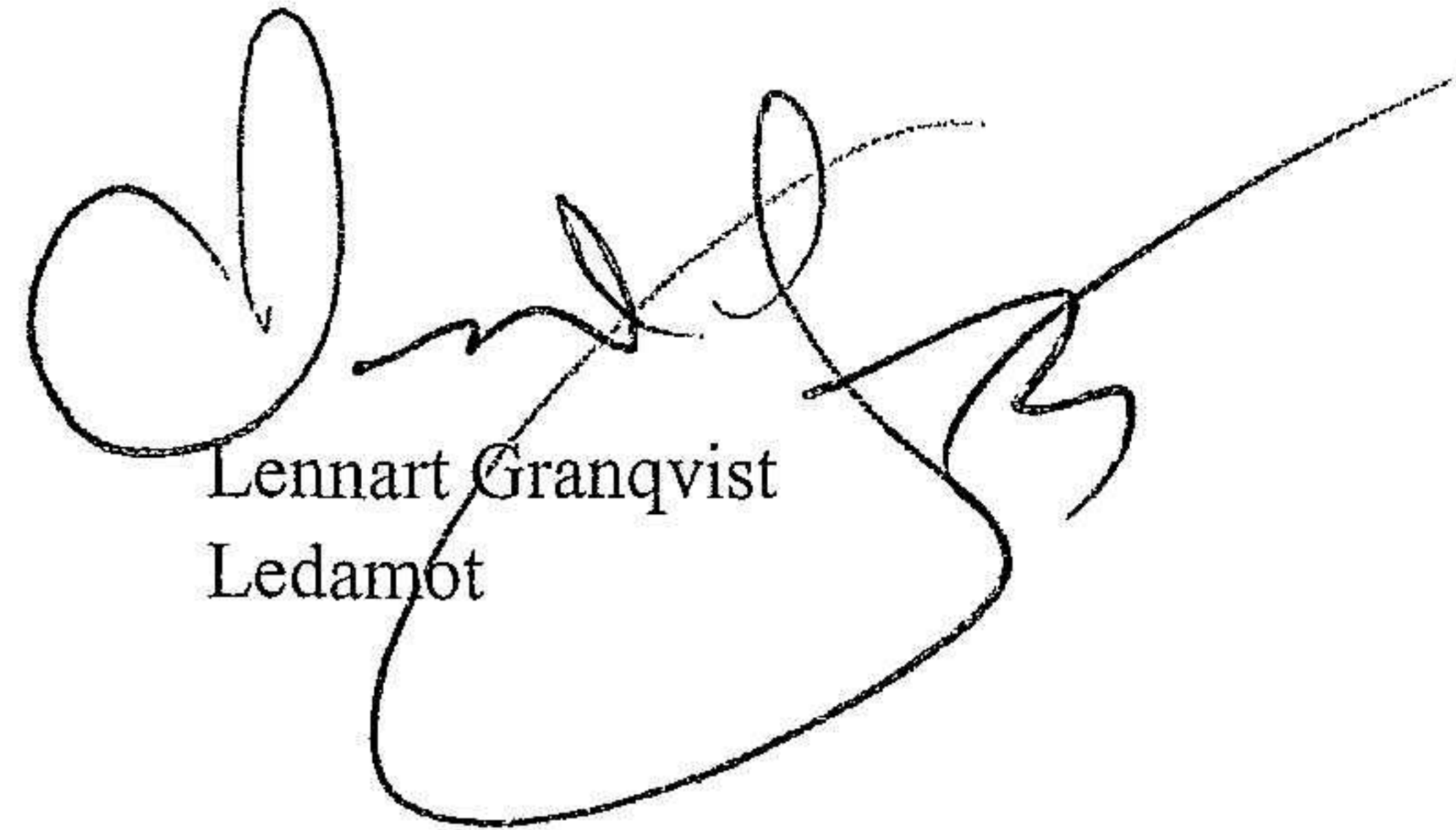
50 000

0

Tidaholm den 21 juni 2023



VD/Ordförande



Lennart Granqvist
Ledamot