

Årsredovisning för räkenskapsåret 2023-01-01 – 2023-12-31

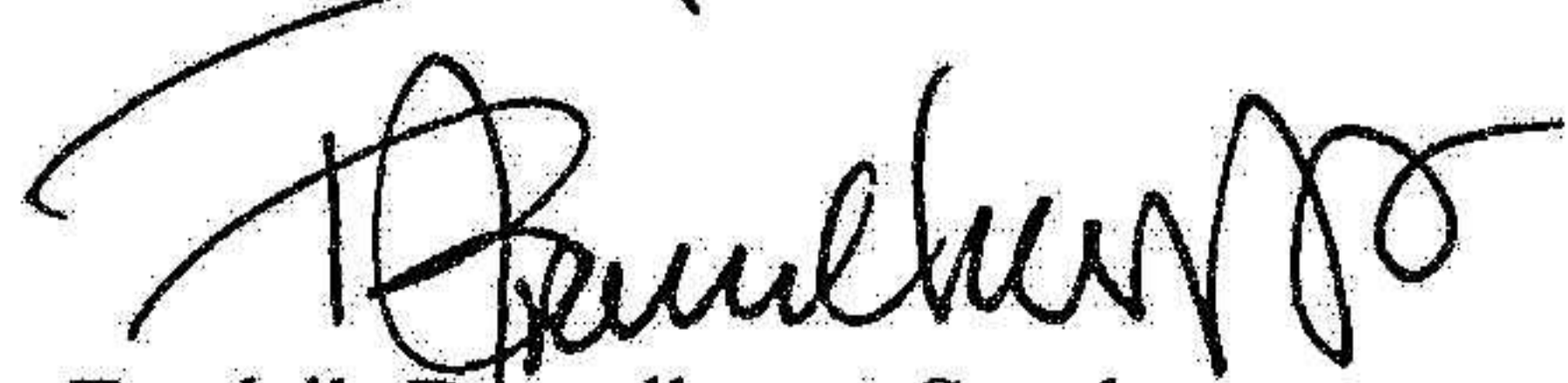
Styrelse och verkställande direktör för Intrac Holding AB avger härmed följande årsredovisning.

Innehåll

Förvaltningsberättelse	2
Koncernens resultaträkning	5
Koncernens balansräkning	6
Tillgångar	6
Eget kapital och skulder	7
Koncernens kassaflödesanalys	8
Moderbolagets resultaträkning	9
Moderbolagets balansräkning	10
Tillgångar	10
Eget kapital och skulder	11
Moderbolagets kassaflödesanalys	12
Noter	13

Undertecknad styrelsemedlem i Intrac Holding AB intygar, dels att denna kopia av årsredovisningen överensstämmer med originalet, dels att resultaträkningen och balansräkningen samt koncernresultaträkningen och koncernbalansräkningen fastställts på årsstämma den 7 maj 2024. Årsstämman beslöt att godkänna styrelsens förslag till vinstdisposition.

Stockholm den 16 maj 2024


Fredrik Brandhorst-Satzkorn

Årsredovisning för räkenskapsåret 2023-01-01 – 2023-12-31

Styrelse och verkställande direktör för Intrac Holding AB avger härmed följande årsredovisning.

Innehåll

Förvaltningsberättelse	2
Koncernens resultaträkning	5
Koncernens balansräkning	6
Tillgångar	6
Eget kapital och skulder	7
Koncernens kassaflödesanalys	8
Moderbolagets resultaträkning	9
Moderbolagets balansräkning	10
Tillgångar	10
Eget kapital och skulder	11
Moderbolagets kassaflödesanalys	12
Noter	13

HR

Förvaltningsberättelse

Ägarförhållanden

Intrac Holding AB, Stockholm, är ett helägt dotterbolag till Intrac Group IG OÜ, Estland, org. nr 16094569.

<u>Ägare</u>	<u>Antal aktier</u>	<u>Ägarandel i %</u>
Intrac Group IG OÜ	31 488	100,00%

Allmänt om verksamheten

Intrac Group IG OÜ med dotterbolag driver agenturer för skogs-, lantbruks-, materialhanterings- och entreprenadmaskiner i Estland, Lettland och Litauen. Huvudagenturer är John Deere skogsmaskiner, Case och Develon entreprenadmaskiner, Massey Ferguson lantbruksmaskiner och Manitou teleskoplastare. Develon är det nya namnet för Doosan entreprenadmaskiner som bytte namn under våren 2023.

Intrac Group IG OÜ med dotterbolag är en ledande företagsgrupp inom tung maskinhandel i Baltikum. Gruppen har ca 270 anställda, varav de flesta arbetar med eftermarknad, och är representerad på 13 orter med egna verkstäder och kontor. Maskinagenturerna drivs på exklusiv basis. Försäljning av reservdelar och service är avgörande för lönsamheten.

Resultat & ställning

Intrac Holding AB har euro som redovisningsvaluta och samtliga finansiella data i årsredovisningen är redovisade i tusentals euro om inget annat anges.

Intrac Holding AB koncernen

Belopp i T€	2023	2022	2021	2020
Nettoomsättning	8 669	95 787	83 022	61 693
Resultat efter finansiella poster	-12 775	3 553	1 509	187
Rörelsemarginal	0%	4%	2%	1%
Avkastning på eget kapital	neg	21%	10%	1%
Balansomslutning	7 741	38 178	30 895	31 417
Soliditet	70%	48%	48%	44%
Medelantal anställda	2	253	246	243

Intrac Holding AB

Belopp i T€	2023	2022	2021	2020
Nettoomsättning	0	0	0	0
Resultat efter finansiella poster	-10 774	-3	497	-5
Avkastning på eget kapital	neg	0%	3%	0%
Balansomslutning	5 404	16 182	16 247	16 184
Soliditet	100%	100%	100%	100%
Medelantal anställda	0	0	0	0

RR

Intrac Holding AB

Org.nr. 556728-8310

Rörelsemarginal

Rörelseresultat i procent av nettoomsättning.

Avkastning på eget kapital

Årets resultat i procent av genomsnittligt eget kapital.

Soliditet

Eget kapital i procent av balansomsättning.

Väsentliga händelser under räkenskapsåret

Intrac Holding AB såldes den 8 mars 2023 till BRC Eesti OÜ, Estland. BRC Eesti OÜ har under året bytt namn till Intrac Group IG OÜ. Intrac Group AB's dotterföretag i Estland, Lettland och Litauen såldes under året till Intrac Group IG OÜ.

Väsentliga händelser efter räkenskapsårets utgång

Intrac Holding AB kommer att fusioneras med Intrac Group AB under 2024.

Förändring i eget kapital

Koncernen

Årets förändring i koncernens eget kapital utgörs av koncernens resultat -12 830 tusen euro samt omräkningsdifferenser, -1 tusen euro.

Eget kapital

Belopp i T€

	Aktie- kapital	Övrigt tillskjutet kapital	Annat eget kapital				Balanserat resultat	Årets resultat	Totalt
			Reserv- fond	Eget kapital del periodi- seringsfond	Ack valuta- kursdiff				
Belopp vid årets ingång	33	16 088	51	172	21	-1 600	3 457	18 222	
Omföring av föregående års resultat						3 457	-3 457	0	
Omföring mellan fria och bundna reserver			-51		-21	72		0	
Periodiseringsfond				32		-32		0	
Valutakursdifferens					-1			-1	
Årets resultat							-12 830	-12 830	
Belopp vid årets utgång	33	16 088	0	204	-1	1 897	-12 830	5 391	

Moderbolaget

Eget kapital

Belopp i T€

	Aktie- kapital	Fri över- kursfond	Balanserat resultat	Årets resultat	Totalt
Belopp vid årets ingång	33	13 982	2 150	0	16 165
Omföring av föregående års resultat			0	0	0
Årets resultat				-10 774	-10 774
Belopp vid årets utgång	33	13 982	2 150	-10 774	5 390

Balanserad vinst inkluderar ovillkorat erhållet aktieägartillskott 2 106 tusen euro.

3 (22)

Intrac Holding AB
Org.nr. 556728-8310

Förslag till vinstdisposition

Till bolagsstämmans förfogande står följande vinstmedel:

Fria reserver	16 131 831
Årets resultat	<u>-10 774 201</u>
Euro	5 357 630

Styrelsen föreslår att vinstmedlen disponeras enligt följande:

Balanseras i ny räkning	<u>5 357 630</u>
Euro	5 357 630

Vad beträffar företags resultat och ställning i övrigt hänvisas till efterföljande resultat- och balansräkningar med tillhörande bokslutskommentarer.

R

2024052707369

Intrac Holding AB
Org.nr. 556728-8310

Koncernens resultaträkning

Belopp i T€	Not	2023	2022
Nettoomsättning	2,3,20	8 669	95 787
Övriga rörelseintäkter	4	4	915
		8 673	96 702
Rörelsens kostnader			
Handelsvaror		-8 112	-77 688
Övriga externa kostnader	5, 6, 20	-147	-4 094
Personalkostnader	7	-395	-10 224
Avskrivningar av materiella anläggningstillgångar	8	-1	-1 087
Övriga rörelsekostnader		-4	-6
Rörelseresultat		14	3 603
Resultat från finansiella poster			
Resultat från andelar i koncernföretag	9	-13 038	0
Räntointäkter och liknande resultatposter	10	278	57
Räntekostnader och liknande resultatposter	11	-29	-107
Resultat efter finansiella poster		-12 775	3 553
Skatt	12	-55	-96
Årets resultat		-12 830	3 457

NR

2024052707370

Intrac Holding AB

Org.nr. 556728-8310

Koncernens balansräkning

Belopp i T€	Not	2023-12-31	2022-12-31
Tillgångar			
Anläggningstillgångar			
Materiella anläggningstillgångar	13,14		
Inventarier, verktyg och installationer		1	1 537
Byggnader & mark		0	4 719
Pågående nyanläggningar & förskott		0	67
Förbättringsutgifter i annan fastighet		0	201
Uthyrningsmaskiner		0	960
		1	7 484
Finansiella anläggningstillgångar	15		
Uppskjuten skattefordran		0	25
		0	25
Summa anläggningstillgångar		1	7 509
Omsättningstillgångar			
Varulager m m			
Färdiga varor och handelsvaror		511	21 907
		511	21 907
Kortfristiga fordringar			
Fordringar hos koncernföretag		6 539	0
Kundfordringar		0	2 803
Övriga fordringar		14	370
Förutbetalda kostnader och upplupna intäkter		17	270
		6 570	3 443
Kassa och bank	16	659	5 319
Summa omsättningstillgångar		7 740	30 669
SUMMA TILLGÅNGAR		7 741	38 178

MR

Intrac Holding AB
Org.nr. 556728-8310

Koncernens balansräkning, forts.

Belopp i T€	Not	2023-12-31	2022-12-31
Eget kapital och skulder			
Eget kapital			
Aktiekapital		33	33
Övrigt tillskjutet kapital		16 088	16 088
Annat eget kapital inklusive årets resultat		-10 730	2 101
		5 391	18 222
Avsättningar			
Uppskjuten skatteskuld		55	47
Övriga avsättningar	17	0	71
		55	118
Långfristiga skulder			
Skulder till kreditinstitut	18	0	939
		0	939
Kortfristiga skulder			
Skulder till koncernföretag		17	0
Skulder till kreditinstitut	19	0	1 201
Förskott från kunder		0	2 303
Leverantörsskulder		2 019	11 165
Skatteskulder		38	43
Övriga skulder		5	1 761
Upplupna kostnader och förutbetalda intäkter		216	2 426
		2 295	18 899
SUMMA EGET KAPITAL & SKULDER		7 741	38 178

RR

2024052707372

Intrac Holding AB

Org.nr. 556728-8310

Koncernens kassaflödesanalys

Belopp i T€	2023	2022
Den löpande verksamheten		
Resultat före skatt	-12 775	3 553
Justering för poster som inte ingår i kassaflödet m m	-55	980
Kassaflöde från den löpande verksamheten före förändringar av rörelsekapital	-12 830	4 533
Ökning (-) /Minskning (+) varulager	21 396	-6 861
Ökning (-) /Minskning (+) rörelsefordringar	-3 127	614
Ökning (+)/Minskning (-) rörelseskulder	-15 441	3 810
Kassaflöde från den löpande verksamheten	-10 002	2 096
Investeringsverksamheten		
Förvärv av materiella anläggningstillgångar	0	-1 926
Försäljning av materiella anläggningstillgångar	7 482	747
Förändring finansiella fordringar	0	0
Kassaflöde från investeringsverksamheten	7 482	-1 179
Finansieringsverksamheten		
Förändring räntebärande skulder	-2 140	37
Utdelning	0	0
Kassaflöde från finansieringsverksamheten	-2 140	37
Årets kassaflöde	-4 660	954
Likvida medel vid årets början	5 319	4 365
Likvida medel vid årets slut	659	5 319

Tilläggsupplysningar till kassaflödesanalys

Belopp i T€	2023	2022
Justeringar för poster som inte ingår i kassaflödet mm		
Avskrivningar	1	1 087
Skatt	-55	-96
Omräkningsdifferens eget kapital	-1	-11

Intrac Holding AB
Org.nr. 556728-8310

Moderbolagets resultaträkning

Belopp i T€	Not	2023	2022
Nettoomsättning	20	0	0
		0	0
Rörelsens kostnader			
Övriga externa kostnader	6,7, 20	2	-3
Rörelseresultat		2	-3
Resultat från finansiella poster			
Resultat från andelar i koncernföretag	9	-10 775	0
Ränteintäkter och liknande resultatposter		0	0
Räntekostnader och liknande resultatposter		-1	0
Resultat efter finansiella poster		-10 774	-3
Bokslutsdispositioner			
Koncernbidrag		0	3
Resultat före skatt		-10 774	0
Skatt	12	0	0
Årets resultat		-10 774	0

OR

2024052707374

Intrac Holding AB
Org.nr. 556728-8310

2024052707375

Moderbolagets balansräkning

Belopp i T€	Not	2023-12-31	2022-12-31
Tillgångar			
Anläggningstillgångar			
Finansiella anläggningstillgångar			
Andelar i koncernföretag	21	5 404	16 179
		5 404	16 179
Summa anläggningstillgångar		5 404	16 179
Omsättningstillgångar			
Kortfristiga fordringar			
Fordringar hos koncernföretag		0	3
		0	3
Kassa och bank	16	0	0
Summa omsättningstillgångar		0	3
SUMMA TILLGÅNGAR		5 404	16 182

MR

Intrac Holding AB
Org.nr. 556728-8310

2024052707376

Moderbolagets balansräkning, forts.

Belopp i T€	Not	2023-12-31	2022-12-31
Eget kapital och skulder			
Eget kapital	22		
Bundet eget kapital			
Aktiekapital		33	33
		33	33
Fritt eget kapital			
Överkursfond		13 982	13 982
Balanserad vinst		2 150	2 150
Årets resultat		-10 774	0
		5 357	16 132
Summa eget kapital		5 390	16 165
Kortfristiga skulder			
Skulder till koncernföretag		11	11
Skatteskulder		0	0
Upplupna kostnader och förutbetalda intäkter		3	6
		14	17
SUMMA EGET KAPITAL & SKULDER		5 404	16 182

AR

Intrac Holding AB

Org.nr. 556728-8310

Moderbolagets kassaflödesanalys

Belopp i T€	2023	2022
Den löpande verksamheten		
Resultat före skatt	-10 774	0
Justering för poster som inte ingår i kassaflödet m m	10 775	0
Kassaflöde från den löpande verksamheten före förändringar av rörelsekapital	1	0
Ökning (-) /Minskning (+) rörelsefordringar	0	0
Ökning (+)/Minskning (-) rörelseskulder	-4	-66
Kassaflöde från den löpande verksamheten	-3	-66
Investeringsverksamheten		
Utdelning	0	0
Kassaflöde från investeringsverksamheten	0	0
Finansieringsverksamheten		
Förändring finansiella fordringar	3	0
Förändring räntebärande skulder	0	1
Utdelning	0	0
Kassaflöde från finansieringsverksamheten	3	1
Årets kassaflöde	0	-65
Likvida medel vid årets början	0	65
Likvida medel vid årets slut	0	0

Tilläggsupplysningar till kassaflödesanalys

Belopp i T€	2023	2022
Justeringar för poster som inte ingår i kassaflödet mm		
Nedskrivning dotterbolagsaktier	10 775	0



Intrac Holding AB

Org.nr. 556728-8310

Noter

Belopp i T€ om inget annat anges

Not 1 Redovisningsprinciper och bokslutskommentarer

Årsredovisningen har upprättats i enlighet med Årsredovisningslagen och Bokföringsnämndens allmänna råd BFNAR 2012:1 Årsredovisning och koncernredovisning (K3).

Värderingsprinciper mm

Tillgångar, avsättningar och skulder har värderats till anskaffningsvärden om inget annat anges nedan.

Intäkter

Intäkter har tagits upp till verkligt värde av vad som erhållits eller kommer att erhållas och redovisas i den omfattning det är sannolikt att de ekonomiska fördelarna kommer att tillgodogöras bolaget och intäkterna kan beräknas på ett tillförlitligt sätt.

Varulager

Varulagret, värderat enligt Redovisningsrådets rekommendation nr 2 Redovisning av varulager, är upptaget till det lägsta av anskaffningsvärdet enligt den s.k. först-in först-ut – principen respektive verkligt värde. I koncernredovisningen har internvinster eliminerats.

Fordringar

Fordringar har efter individuell värdering upptagits till belopp varmed de beräknas inflyta.

Fordringar och skulder i utländsk valuta

Fordringar och skulder i utländsk valuta har omräknats till balansdagens kurs. Kursdifferenser på kortfristiga fordringar och skulder ingår i rörelseresultatet, medan differenser på finansiella fordringar och skulder redovisas bland finansiella poster.

Avskrivningsprinciper för anläggningstillgångar

Anläggningstillgångar värderas till anskaffningsvärde med avdrag för ackumulerade avskrivningar. Avskrivningar görs systematiskt över tillgångarnas förväntade nyttjandeperiod. Byggnader har delats upp på betydande komponenter när komponenterna har väsentligt olika nyttjandeperioder. Följande avskrivningstider tillämpas: datautrustning 3 år, tjänstebilar 5 år, leasingmaskiner 6-8 år, byggnader; stomme 40 år, fönster 20 år, värmesystem 10-20 år, ventilationssystem 10 år, tak 10 år och övriga komponenter 10 år.

Leasingavtal

Leasingavtal med koncernen som leasetagare finns av både finansiellt och operationellt slag. Koncernen har som leasegivare upprättat operationella leasingavtal. Tillgångar som leasas av koncernen genom ett finansiellt leasingavtal redovisas som materiell anläggningstillgång samtidigt som framtida leasingavgifter redovisas som skuld. Operationella leaseavgifter redovisas löpande som en kostnad alternativt intäkt över leasingperioden.

Uppskattningar och bedömningar

Inkuransrisker i lager beaktas genom schablonreserveringar på allt lager samt även reserveringar enligt individuell bedömning. Schablonreserveringar på maskiner sker linjärt eller exponentiellt i takt med lagringstiden. Schablonreserveringar på övriga produkter sker enligt en trappa över lagringstiden.

Risk för osäkra kundfordringar beaktas genom reserveringar enligt schablon i form av en trappa över den utestående fordrans ålder samt även enligt individuell bedömning.

Koncernens leasingavtal klassificeras som finansiella eller operationella enligt ett antal kriterier såsom överföring av äganderätten vid leasingperiodens slut, eventuell förmånlig utköpsklausul vid leasingperiodens slut och leasingperiodens längd i förhållande till tillgångens livslängd.

Koncernuppgifter

Bolaget utgör moderföretag för en koncern med dotterföretag enligt not 21. Koncernredovisningen är upprättad enligt förvärvsmetoden.

Intrac Holding AB äger Intrac Group AB till 100 % och är därmed skyldigt enligt ÅRL 7 kap 1 § att upprätta koncernredovisning.

Intrac Holding AB

Org.nr. 556728-8310

Not 2 Nettoomsättning per rörelsegren och geografisk marknad

Koncernen		
Nettoomsättning per rörelsegren	2023	2022
Omsättning nya maskiner	8 669	54 973
Omsättning begagnade maskiner	0	10 740
Omsättning reservdelar	0	23 941
Omsättning service	0	5 054
Omsättning uthyrningsmaskiner	0	1 079
	8 669	95 787
Nettoomsättning per marknad		
	2023	2022
Estland	3 837	27 789
Lettland	4 717	41 308
Litauen	115	24 463
Övriga	0	2 227
	8 669	95 787

Not 3 Operationell leasing - leasegivare

Koncernen		
	2023	2022
Intäktsförda leasingavgifter avseende operationella leasingavtal på uthyrningsmaskiner.	0	1 079
Framtida minimileaseavgifter avseende ej uppsägningsbara operationella leasingavtal:		
Inom 1 år	0	152
Inom 1-5 år	0	44
Senare än 5 år	0	0
	0	196

Not 4 Övriga rörelseintäkter

Koncernen		
	2023	2022
Aktiverat arbete	0	886
Statligt permitteringsstöd i Estland	0	0
Statligt permitteringsstöd i Sverige	0	0
Valutakursvinster	4	29
	4	915

Not 5 Operationell leasing - leasetagare

Koncernen		
	2023	2022
Kostnadsförda leasingavgifter avseende operationella leasingavtal på bilar, uthyrningsmaskiner och lokaler.	-41	-720
Framtida minimileaseavgifter avseende ej uppsägningsbara operationella leasingavtal:		
Ska betalas inom 1 år	-33	-704
Ska betalas inom 1-5 år	0	-1 636
Ska betalas senare än 5 år	0	-681
	-33	-3 021

MR

Intrac Holding AB

Org.nr. 556728-8310

Not 6 Arvode till revisorer

Koncernen	2023	2022
Revisionsuppdrag	-7	-31
Övriga uppdrag	-3	-6
Totalt	-10	-37

Moderbolaget	2023	2022
Revisionsuppdrag	-2	-2
Övriga uppdrag	0	0
Totalt	-2	-2

Not 7 Anställda och personalkostnader

Medeltalet anställda	2023	2022
<u>Moderbolaget:</u>		
Sverige	0	0
Varav män		
<u>Dotterföretag i Sverige:</u>		
Intrac Group AB	2	4
Varav män	47%	57%
<u>Dotterföretag utomlands:</u>		
Estland	-	79
Varav män		89%
Lettland	-	101
Varav män		90%
Litauen	-	69
Varav män		90%
<u>Koncernen totalt:</u>	2	253
Varav män	47%	89%
Styrelsen	3	3
Varav män	100%	100%
Företagsledning	0	1
Varav män		100%

Löner, andra ersättningar och sociala kostnader	2023	2022
<u>Moderbolaget:</u>		
Löner och andra ersättningar	0	0
Sociala kostnader	0	0
<u>Dotterföretag i Sverige:</u>		
Löner och andra ersättningar	-269	-342
Sociala kostnader	-122	-165
<u>Dotterföretag utomlands:</u>		
Löner och andra ersättningar	-	-7 876
Sociala kostnader	-	-1 591
<u>Koncernen totalt:</u>		
Löner och andra ersättningar	-269	-8 219
Sociala kostnader	-122	-1 756

WR

Intrac Holding AB

Org.nr. 556728-8310

Löner & andra ersättningar fördelade per land och mellan styrelseledamöter, VD och anställda

	2023	2022
<u>Moderbolaget:</u>		
Styrelse och VD	0	0
(varav tantiem)	0	0
Övriga anställda	0	0
Summa	0	0
Sociala kostnader	0	0
(varav pensionskostnad)	0	0
<u>Dotterföretag i Sverige:</u>		
Styrelse och VD	-66	-151
(varav tantiem)	0	-49
Övriga anställda	-203	-191
Summa	-269	-342
Sociala kostnader	-122	-165
(varav pensionskostnad)	-28	-45
(varav pensionskostnad styrelse och VD)	-4	-18
<u>Dotterföretag utomlands:</u>		
Styrelse och VD	-	-408
(varav tantiem)	-	-105
Övriga anställda	-	-7 468
Summa	-	-7 876

Koncernens VD har enligt avtal en uppsägningstid om 12 månader och därutöver rätt till avgångsvederlag motsvarande 6 månadslöner vid uppsägning från bolagets sida. Vid uppsägning från koncern VD's sida gäller 6 månaders uppsägningstid.

Not 8 Avskrivningar av materiella anläggningstillgångar

Koncernen	2023	2022
Inventarier, verktyg & installationer	-1	-603
Byggnader & mark	0	-196
Förbättringsutgifter i annan fastighet	0	-62
Uthyrningsmaskiner	0	-226
	-1	-1 087

Not 9 Resultat från andelar i koncernföretag

Koncernen	2023	2022
Realisationsresultat dotterbolagsaktier	-13 038	0
	-13 038	0
Moderbolaget	2023	2022
Nedskrivning dotterbolagsaktier	-10 775	0
	-10 775	0

NR

Intrac Holding AB

Org.nr. 556728-8310

Not 10 Ränteintäkter och liknande resultatposter

Koncernen	2023	2022
Ränteintäkter koncernbolag	239	0
Ränteintäkter övriga	27	22
Valutakursvinster	<u>12</u>	<u>35</u>
	278	57

Not 11 Räntekostnader och liknande resultatposter

Koncernen	2023	2022
Räntekostnader koncernbolag	-1	0
Räntekostnader övriga	-12	-80
Valutakursförluster	<u>-16</u>	<u>-27</u>
	-29	-107

Not 12 Skatt på årets resultat

Koncernen	2023	2022
Aktuell skatt	-55	-96
Förändring av uppskjuten skatt avseende temporära skillnader	0	0
Förändring av uppskjuten skatt avseende underskottsavdrag	<u>0</u>	<u>0</u>
Redovisad skatt	-55	-96

Koncernen	2023	2022
Redovisat resultat före skatt	-12 775	3 553
Skatt på redovisat resultat enligt gällande skattesats i Sverige	2 632	-732
Skatteeffekt av:		
Andra skattesatser för utländska dotterbolag	0	585
Ej avdragsgilla kostnader	-2 689	-68
Utnyttjat underskottsavdrag	0	79
Ökning av underskottsavdrag utan motsvarande aktivering av uppskjuten skatt	0	0
Ej skattepliktiga intäkter	<u>2</u>	<u>40</u>
Redovisad skatt	-55	-96

Moderbolaget	2023	2022
Redovisat resultat före skatt	-10 774	0
Skatt på redovisat resultat enligt gällande skattesats i Sverige	2 219	0
Skatteeffekt av:		
Ej avdragsgilla kostnader	<u>-2 219</u>	<u>0</u>
Redovisad skatt	0	0

VA

Intrac Holding AB

Org.nr. 556728-8310

Not 13 Materiella anläggningstillgångar

Koncernen

Inventarier, verktyg och installationer	2023-12-31	2022-12-31
Akkumulerade anskaffningsvärden		
Vid årets början	4 755	4 204
Nyanskaffningar	0	787
Avyttringar och utrangeringar	<u>-4 724</u>	<u>-236</u>
	31	4 755
Akkumulerade avskrivningar enligt plan		
Vid årets början	-3 218	-2 811
Avyttringar och utrangeringar	3 189	196
Årets avskrivningar	<u>-1</u>	<u>-603</u>
	-30	-3 218
Planenligt restvärde vid årets slut	1	1 537
Byggnader & mark	2023-12-31	2022-12-31
Akkumulerade anskaffningsvärden		
Vid årets början	8 020	7 904
Nyanskaffningar	0	119
Avyttringar och utrangeringar	<u>-8 020</u>	<u>-3</u>
	0	8 020
Akkumulerade avskrivningar enligt plan		
Vid årets början	-3 301	-3 108
Avyttringar och utrangeringar	3 301	3
Årets avskrivningar	<u>0</u>	<u>-196</u>
	0	-3 301
Planenligt restvärde vid årets slut	0	4 719
Pågående nyanläggningar & förskott	2023-12-31	2022-12-31
Akkumulerade anskaffningsvärden		
Vid årets början	67	189
Nyanskaffningar	0	89
Avyttringar och utrangeringar	<u>-67</u>	<u>-211</u>
	67	67
Nedskrivningar	<u>0</u>	<u>0</u>
	0	0
Planenligt restvärde vid årets slut	0	67
Förbättringsutgifter i annan fastighet	2023-12-31	2022-12-31
Akkumulerade anskaffningsvärden		
Vid årets början	866	805
Nyanskaffningar	0	61
Avyttringar och utrangeringar	<u>-866</u>	<u>0</u>
	0	866
Akkumulerade avskrivningar enligt plan		
Vid årets början	-665	-603
Avyttringar och utrangeringar	665	0
Årets avskrivningar	<u>0</u>	<u>-62</u>
	0	-665
Planenligt restvärde vid årets slut	0	201

Handwritten mark

2024052707383

Intrac Holding AB

Org.nr. 556728-8310

Uthyrningsmaskiner	2023-12-31	2022-12-31
Akkumulerade anskaffningsvärden		
Vid årets början	1 404	1 415
Nyanskaffningar	0	1 081
Avyttringar och utrangeringar	<u>-1 404</u>	<u>-1 092</u>
	0	1 404
Akkumulerade avskrivningar enligt plan		
Vid årets början	-444	-603
Avyttringar och utrangeringar	444	385
Årets avskrivningar	<u>0</u>	<u>-226</u>
	0	-444
Planenligt restvärde vid årets slut	0	960

Not 14 Finansiell leasing

Koncernen	2023-12-31	2022-12-31
Tillgångar från finansiella leasingavtal ingår i balansräkningen enligt nedan:		
Inventarier, verktyg och installationer	0	580
Uthyrningsmaskiner	<u>0</u>	<u>691</u>
	0	1 271

Not 15 Finansiella anläggningstillgångar

Koncernen	2023-12-31	2022-12-31
Uppskjuten skattefordran		
Uppskjuten skattefordran avseende temporära skillnader	<u>0</u>	<u>25</u>
	0	25

Not 16 Kassa och bank

Koncernen	2023-12-31	2022-12-31
Disponibla tillgodohavanden	<u>659</u>	<u>5 319</u>
	659	5 319
Moderbolaget		
Disponibla tillgodohavanden	<u>0</u>	<u>0</u>
	0	0

Not 17 Övriga avsättningar

Koncernen	2023-12-31	2022-12-31
Avsättningar för serviceåtaganden inom 2-5 år avseende sålda maskiner	<u>0</u>	<u>71</u>
	0	71

MR

Intrac Holding AB

Org.nr. 556728-8310

Not 18 Långfristiga skulder till kreditinstitut

Koncernen	2023-12-31	2022-12-31
Fastighetslån	0	150
Leasing anläggningstillgångar	0	789
	0	939
Varav skuld med förfallotid senare än fem år	0	0

Not 19 Kortfristiga skulder till kreditinstitut

Koncernen	2023-12-31	2022-12-31
Fastighetslån	0	274
Leasing anläggningstillgångar	0	446
Lagerfinansiering	0	481
Checkräkningskredit	0	0
	0	1 201

Not 20 Försäljning och inköp avseende andra koncernföretag

Koncernen	2023	2022
Försäljning till andra koncernföretag	8 669	0
Inköp från andra koncernföretag	17	0
Moderbolaget	2023	2022
Försäljning till andra koncernföretag	0	0
Inköp från andra koncernföretag	0	0

Not 21 Andelar i koncernföretag

Moderbolaget	2023-12-31	2022-12-31
Akkumulerade anskaffningsvärden		
Vid årets början	16 179	16 179
Investeringar under året	0	0
	16 179	16 179
Nedskrivning	-10 775	0
Bokfört värde	5 404	16 179

Specifikation av moderbolagets innehav av aktier och andelar 2023-12-31

Dotterbolag	Kapital- andel	Rösträtts- andel	Bokfört värde
Intrac Group AB	100%	100 %	5 404
			5 404
	Org. nr	Säte	Eget kapital
Intrac Group AB	556239-3958	Sverige	5 199
			Resultat
			157

MR

Intrac Holding AB

Org.nr. 556728-8310

Specifikation av Intrac Group AB's innehav av aktier och andelar 2023-12-31

Dotterbolag / Säte	Kapital- andel	Rösträtts- andel	Bokfört värde
Intrac Dormant AB	100 %	100%	<u>11</u> 11
	Org. nr	Säte	Eget kapital
Intrac Dormant AB	556734-2844	Sverige	12
			Resultat
			0

Not 22 Antal aktier

Moderbolaget	2023-12-31	2022-12-31
Kvotvärde	1,04 euro/aktie	1,04 euro/aktie
Antal aktier	31 488	31 488

Not 23 Ställda säkerheter

Koncernen	2023-12-31	2022-12-31
Företagsinteckningar	1 802	7 169
Fastighetsinteckningar	0	5 528
Övriga ställda säkerheter	<u>0</u>	<u>517</u>
	1 802	13 214
Moderbolaget	2023-12-31	2022-12-31
Aktier i dotterbolag	<u>5 404</u>	<u>16 179</u>
	5 404	16 179

Not 24 Eventualförpliktelser

Koncernen	2023-12-31	2022-12-31
Garantier åt koncernbolag	10 111	0
Restvärdegarantier	0	2 827
Återköpsgarantier	0	908
Övriga garantier	<u>0</u>	<u>8</u>
	10 111	3 743
Moderbolaget	2023-12-31	2022-12-31
Garantier åt koncernbolag/dotterbolag	<u>10 111</u>	<u>8 351</u>
	10 111	8 351

Risken för utflöde från garantier bedöms som liten eftersom värdet på tillgångarna väsentligt överstiger skulderna i koncernbolagen/dotterbolagen.

Intrac Holding AB

Org.nr. 556728-8310


Not 25 Disposition av vinst eller förlust

Förslag till vinstdisposition	2023-12-31	2022-12-31
Styrelsen föreslår att till förfogade stående medel		
Fria reserver	16 131 831	16 131 981
Årets resultat	<u>-10 774 201</u>	<u>-150</u>
Euro	5 357 630	16 131 831
disponeras så att		
till aktieägare utdelas	0	0
i ny räkning överföres	<u>5 357 630</u>	<u>16 131 831</u>
Euro	5 357 630	16 131 831

Stockholm den 5 / 5 2024



Marko Tali
Ledamot och ordförande




Fredrik Brandhorst-Satzkorn
Ledamot



Erik Ringmaa
Ledamot

Vår revisionsberättelse har avgivits den 7 / 5 2024
Rödl & Partner Nordic AB



Mathias Racz
Auktoriserad revisor

Revisionsberättelse

Till bolagsstämman i Intrac Holding AB, org.nr 556728-8310

Rapport om årsredovisningen

Uttalanden

Vi har utfört en revision av årsredovisningen och koncernredovisningen för Intrac Holding AB för år 2023.

Enligt vår uppfattning har årsredovisningen och koncernredovisningen upprättats i enlighet med årsredovisningslagen och ger en i alla väsentliga avseenden rättvisande bild av moderbolagets och koncernens finansiella ställning per den 31 december 2023 och av dessas finansiella resultat och kassaflöde för året enligt årsredovisningslagen. Förvaltningsberättelsen är förenlig med årsredovisningens och koncernredovisningens övriga delar.

Vi tillstyrker därför att bolagsstämman fastställer resultaträkningen och balansräkningen för moderbolaget och koncernen.

Grund för uttalanden

Vi har utfört revisionen enligt International Standards on Auditing (ISA) och god revisionssed i Sverige. Vårt ansvar enligt dessa standarder beskrivs närmare i avsnittet *Revisorns ansvar*. Vi är oberoende i förhållande till moderbolaget och koncernen enligt god revisorssed i Sverige och har i övrigt fullgjort vårt yrkesetiska ansvar enligt dessa krav.

Vi anser att de revisionsbevis vi har inhämtat är tillräckliga och ändamålsenliga som grund för våra uttalanden.

Styrelsens ansvar

Det är styrelsen som har ansvaret för att årsredovisningen och koncernredovisningen upprättas och att de ger en rättvisande bild enligt årsredovisningslagen. Styrelsen ansvarar även för den interna kontroll som de bedömer är nödvändig för att upprätta en årsredovisning och koncernredovisning som inte innehåller några väsentliga felaktigheter, vare sig dessa beror på oegentligheter eller misstag.

Vid upprättandet av årsredovisningen och koncernredovisningen ansvarar styrelsen för bedömningen av bolagets och koncernens förmåga att fortsätta verksamheten. De upplyser, när så är tillämpligt, om förhållanden som kan påverka förmågan att fortsätta verksamheten och att använda antagandet om fortsatt drift. Antagandet om fortsatt drift tillämpas dock inte om styrelsen och verkställande direktören avser att likvidera bolaget, upphöra med verksamheten eller inte har något realistiskt alternativ till att göra något av detta.

Revisorns ansvar

Våra mål är att uppnå en rimlig grad av säkerhet om huruvida årsredovisningen och koncernredovisningen som helhet inte innehåller några väsentliga felaktigheter, vare sig dessa beror på oegentligheter eller misstag, och att lämna en revisionsberättelse som innehåller våra uttalanden. Rimlig säkerhet är en hög grad av säkerhet, men är ingen garanti för att en revision som utförs enligt ISA och god revisionssed i Sverige alltid kommer att upptäcka en väsentlig felaktighet om en sådan finns. Felaktigheter kan uppstå på grund av

oegentligheter eller misstag och anses vara väsentliga om de enskilt eller tillsammans rimligen kan förväntas påverka de ekonomiska beslut som användare fattar med grund i årsredovisningen och koncernredovisningen.

Som del av en revision enligt ISA använder vi professionellt omdöme och har en professionellt skeptisk inställning under hela revisionen. Dessutom:

- identifierar och bedömer vi riskerna för väsentliga felaktigheter i årsredovisningen och koncernredovisningen, vare sig dessa beror på oegentligheter eller misstag, utformar och utför granskningsåtgärder bland annat utifrån dessa risker och inhämtar revisionsbevis som är tillräckliga och ändamålsenliga för att utgöra en grund för våra uttalanden. Risken för att inte upptäcka en väsentlig felaktighet till följd av oegentligheter är högre än för en väsentlig felaktighet som beror på misstag, eftersom oegentligheter kan innefatta agerande i maskopi, förfalskning, avsiktliga utelämnanden, felaktig information eller åsidosättande av intern kontroll.
- skaffar vi oss en förståelse av den del av bolagets interna kontroll som har betydelse för vår revision för att utforma granskningsåtgärder som är lämpliga med hänsyn till omständigheterna, men inte för att uttala oss om effektiviteten i den interna kontrollen.
- utvärderar vi lämpligheten i de redovisningsprinciper som används och rimligheten i styrelsens uppskattningar i redovisningen och tillhörande upplysningar.
- drar vi en slutsats om lämpligheten i att styrelsen använder antagandet om fortsatt drift vid upprättandet av årsredovisningen och koncernredovisningen. Vi drar också en slutsats, med grund i de inhämtade revisionsbevisen, om huruvida det finns någon väsentlig osäkerhetsfaktor som avser sådana händelser eller förhållanden som kan leda till betydande tvivel om bolagets och koncernens förmåga att fortsätta verksamheten. Om vi drar slutsatsen att det finns en väsentlig osäkerhetsfaktor, måste vi i revisionsberättelsen fästa uppmärksamheten på upplysningarna i årsredovisningen och koncernredovisningen om den väsentliga osäkerhetsfaktorn eller, om sådana upplysningar är otillräckliga, modifiera uttalandet om årsredovisningen och koncernredovisningen. Våra slutsatser baseras på de revisionsbevis som inhämtas fram till datumet för revisionsberättelsen. Dock kan framtida händelser eller förhållanden göra att ett bolag och en koncern inte längre kan fortsätta verksamheten.
- utvärderar vi den övergripande presentationen, strukturen och innehållet i årsredovisningen och koncernredovisningen, däribland upplysningarna, och om årsredovisningen och koncernredovisningen återger

de underliggande transaktionerna och händelserna på ett sätt som ger en rättvisande bild.

- inhämtar vi tillräckliga och ändamålsenliga revisionsbevis avseende den finansiella informationen för enheterna eller affärsaktiviteterna inom koncernen för att göra ett uttalande avseende koncernredovisningen. Vi ansvarar för styrning, övervakning och utförande av koncernrevisionen. Vi är ensamt ansvariga för våra uttalanden.

Vi måste informera styrelsen om bland annat revisionens planerade omfattning och inriktning samt tidpunkten för den. Vi måste också informera om betydelsefulla iakttagelser under revisionen, däribland de eventuella betydande brister i den interna kontrollen som vi identifierat.

Rapport om andra krav enligt lagar och andra författningar

Uttalanden

Utöver vår revision av årsredovisningen och koncernredovisningen har vi även utfört en revision av styrelsens förvaltning för Intrac Holding AB för år 2023 samt av förslaget till dispositioner beträffande bolagets vinst eller förlust.

Vi tillstyrker att bolagsstämman disponerar vinsten enligt förslaget i förvaltningsberättelsen och beviljar styrelsens ledamöter ansvarsfrihet för räkenskapsåret.

Grund för uttalanden

Vi har utfört revisionen enligt god revisionssed i Sverige. Vårt ansvar enligt denna beskrivs närmare i avsnittet *Revisorns ansvar*. Vi är oberoende i förhållande till moderbolaget och koncernen enligt god revisorssed i Sverige och har i övrigt fullgjort vårt yrkesetiska ansvar enligt dessa krav.

Vi anser att de revisionsbevis vi har inhämtat är tillräckliga och ändamålsenliga som grund för våra uttalanden.

Styrelsens ansvar

Det är styrelsen som har ansvaret för förslaget till dispositioner beträffande bolagets vinst eller förlust. Vid förslag till utdelning innefattar detta bland annat en bedömning av om utdelningen är försvarlig med hänsyn till de krav som bolagets och koncernens verksamhetsart, omfattning och risker ställer på storleken av moderbolagets och koncernens egna kapital, konsolideringsbehov, likviditet och ställning i övrigt.

Styrelsen ansvarar för bolagets organisation och förvaltningen av bolagets angelägenheter. Detta innefattar bland annat att fortlöpande bedöma bolagets och koncernens ekonomiska situation och att tillse att bolagets organisation är utformad så att bokföringen, medelsförvaltningen och bolagets ekonomiska angelägenheter i övrigt kontrolleras på ett betryggande sätt.

Revisorns ansvar

Vårt mål beträffande revisionen av förvaltningen, och därmed vårt uttalande om ansvarsfrihet, är att inhämta revisionsbevis för att med en rimlig grad av säkerhet kunna

bedöma om någon styrelseledamot i något väsentligt avseende:

- företagit någon åtgärd eller gjort sig skyldig till någon försummelse som kan föranleda ersättningsskyldighet mot bolaget, eller
- på något annat sätt handlat i strid med aktiebolagslagen, årsredovisningslagen eller bolagsordningen.

Vårt mål beträffande revisionen av förslaget till dispositioner av bolagets vinst eller förlust, och därmed vårt uttalande om detta, är att med rimlig grad av säkerhet bedöma om förslaget är förenligt med aktiebolagslagen.

Rimlig säkerhet är en hög grad av säkerhet, men ingen garanti för att en revision som utförs enligt god revisionssed i Sverige alltid kommer att upptäcka åtgärder eller försummelser som kan föranleda ersättningsskyldighet mot bolaget, eller att ett förslag till dispositioner av bolagets vinst eller förlust inte är förenligt med aktiebolagslagen.

Som en del av en revision enligt god revisionssed i Sverige använder vi professionell omdöme och har en professionell skeptisk inställning under hela revisionen. Granskningen av förvaltningen och förslaget till dispositioner av bolagets vinst eller förlust grundar sig främst på revisionen av räkenskaperna. Vilka tillkommande granskningsåtgärder som utförs baseras på vår professionella bedömning med utgångspunkt i risk och väsentlighet. Det innebär att vi fokuserar granskningen på sådana åtgärder, områden och förhållanden som är väsentliga för verksamheten och där avsteg och överträdelser skulle ha särskild betydelse för bolagets situation. Vi går igenom och prövar fattade beslut, beslutsunderlag, vidtagna åtgärder och andra förhållanden som är relevanta för vårt uttalande om ansvarsfrihet. Som underlag för vårt uttalande om styrelsens förslag till dispositioner beträffande bolagets vinst eller förlust har vi granskat om förslaget är förenligt med aktiebolagslagen.

Stockholm den 7 Maj 2024

Rödl & Partner Nordic AB

Mathias Racz
Auktoriserad revisor