

Årsredovisning för

Ad Acta Fritid AB

556832-5640


Räkenskapsåret

2022-01-01 - 2022-12-31

Fastställelseintyg

Undertecknad styrelseledamot i Ad Acta Fritid AB intygar, dels att denna kopia av årsredovisningen stämmer överens med originalet, dels att resultaträkningen och balansräkningen har fastställts på årsstämma den 10 juni 2023. Årsstämman beslutade att godkänna styrelsens förslag till resultatdisposition.

Solna 10 juni 2023



Anders Hedlund

Förvaltningsberättelse

Verksamheten

Allmänt om verksamheten

Bolaget utvecklar och säljer tjänster och utbildning med inriktning mot barn och ungdom samt föräldrastödjande insatser. I tillägg erbjuds tjänster inom fritid och nöjesverksamhet. Bolaget bildades i december år 2010.

Bolaget har sitt säte i Solna (Stockholms län).

Väsentliga händelser under räkenskapsåret

Försäljning av tjänster inom fritid och nöjesverksamhet.

Flerårsöversikt

	2022	2021	2020	2019
Nettoomsättning, tkr	14	18	8	12
Resultat efter finansiella poster, tkr	-1 821	1 136	901	-113
Soliditet, %	96	98	97	93

Förändringar i eget kapital

	Aktiekapital	Fritt eget kapital	Totalt
Belopp vid årets ingång	50 000	2 809 265	2 859 265
Årets resultat	–	-1 771 663	-1 771 663
Belopp vid årets utgång	50 000	1 037 602	1 087 602

Resultatdisposition

Till årsstämman förfogande står följande medel:

	Belopp i kr
Balanserat resultat	2 809 265
Årets resultat	-1 771 663
Totalt till förfogande	1 037 602

Styrelsen föreslår att medlen (förlusten) disponeras enligt följande:

	Belopp i kr
Förslag till årets utdelning	0
Balanseras i ny räkning	1 037 602
Totalt	1 037 602

Resultaträkning

<i>Belopp i kr</i>	<i>Not</i>	<i>2022-01-01 - 2022-12-31</i>	<i>2021-01-01 - 2021-12-31</i>
Rörelseintäkter, lagerförändringar m.m.			
Nettoomsättning		14 219	18 109
Övriga rörelseintäkter		0	0
Summa rörelseintäkter, lagerförändringar m.m.		14 219	18 109
Rörelsekostnader			
Råvaror och förnödenheter		- 1 098	- 1 090
Övriga externa kostnader		-3 981	-2 851
Personalkostnader	2	-6 500	0
Summa rörelsekostnader		-11 579	-3 941
<i>Rörelseresultat</i>		<i>2 640</i>	<i>14 168</i>
Finansiella poster			
Resultat från övriga finansiella anläggningstillgångar		1 823 722	1 122 115
Övriga ränteintäkter och liknande resultatposter		1	0
Räntekostnader och liknande resultatposter		-25	-23
Summa finansiella poster		1 823 698	1 122 092
<i>Resultat efter finansiella poster</i>		<i>-1 821 106</i>	<i>1 136 260</i>
Bokslutsdispositioner			
Förändring av periodiseringsfonder		65 000	54 500
Summa bokslutsdispositioner		65 000	54 500
<i>Resultat före skatt</i>		<i>- 1 756 106</i>	<i>1 190 760</i>
Skatter			
Skatt på årets resultat		-15 557	-15 540
<i>Årets resultat</i>		<i>-1 771 663</i>	<i>1 175 220</i>

Balansräkning

<i>Belopp i kr</i>	<i>Not</i>	<i>2022-01-01 - 2022-12-31</i>	<i>2021-01-01 - 2021-12-31</i>
Tillgångar			
Anläggningstillgångar			
<i>Finansiella anläggningstillgångar</i>			
Andra långfristiga värdepappersinnehav		1 237 948	3 059 670
<i>Summa finansiella anläggningstillgångar</i>		1 237 948	3 059 670
Summa anläggningstillgångar		1 237 948	3 059 670
Omsättningstillgångar			
<i>Kortfristiga fordringar</i>			
Kundfordringar		0	0
Övriga fordringar		0	3 692
Förutbetalda kostnader och upplupna intäkter		0	0
<i>Summa kortfristiga fordringar</i>		0	3 692
<i>Kassa och bank</i>			
Kassa och bank		23 649	37 376
<i>Summa kassa och bank</i>		23 649	37 376
Summa omsättningstillgångar		23 649	41 068
Summa tillgångar		1 261 597	3 100 738

Eget kapital och skulder

Eget kapital

Bundet eget kapital

Aktiekapital	50 000	50 000
Summa Bundet eget kapital	50 000	50 000

Fritt eget kapital

Balanserat resultat	2 809 265	1 644 045
Årets resultat	-1 771 663	1 175 220
Summa fritt eget kapital	1 037 602	2 819 265

Summa eget kapital	1 087 602	2 869 265
---------------------------	------------------	------------------

Obeskattade reserver

Periodiseringsfonder	156 000	221 000
Summa bokslutsdispositioner	156 000	221 000

Avsättningar

Övriga avsättningar	0	0
Summa avsättningar	0	0

Långfristiga skulder

Checkräkningskredit	0	0
Lån från aktieägaren	0	0
Summa långfristiga skulder	0	0

Kortfristiga skulder

Leverantörsskulder	1 838	0
Skatteskulder	6 600	9 399
Övriga skulder	3 057	1 074
Upplupna kostnader och förutbetalda intäkter	6 500	0
Summa kortfristiga skulder	17 995	10 473

Summa eget kapital och skulder	1 261 597	3 100 738
---------------------------------------	------------------	------------------

Noter

Not 1 Redovisnings- och värderingsprinciper

Årsredovisningen är upprättad i enlighet med årsredovisningslagen och BFNAR 2016:10
Årsredovisning i mindre företag.

Nyckeltalsdefinitioner

Soliditet

Eget kapital och obeskattade reserver (med avdrag för uppskjuten skatt) i förhållande till balansomslutningen.

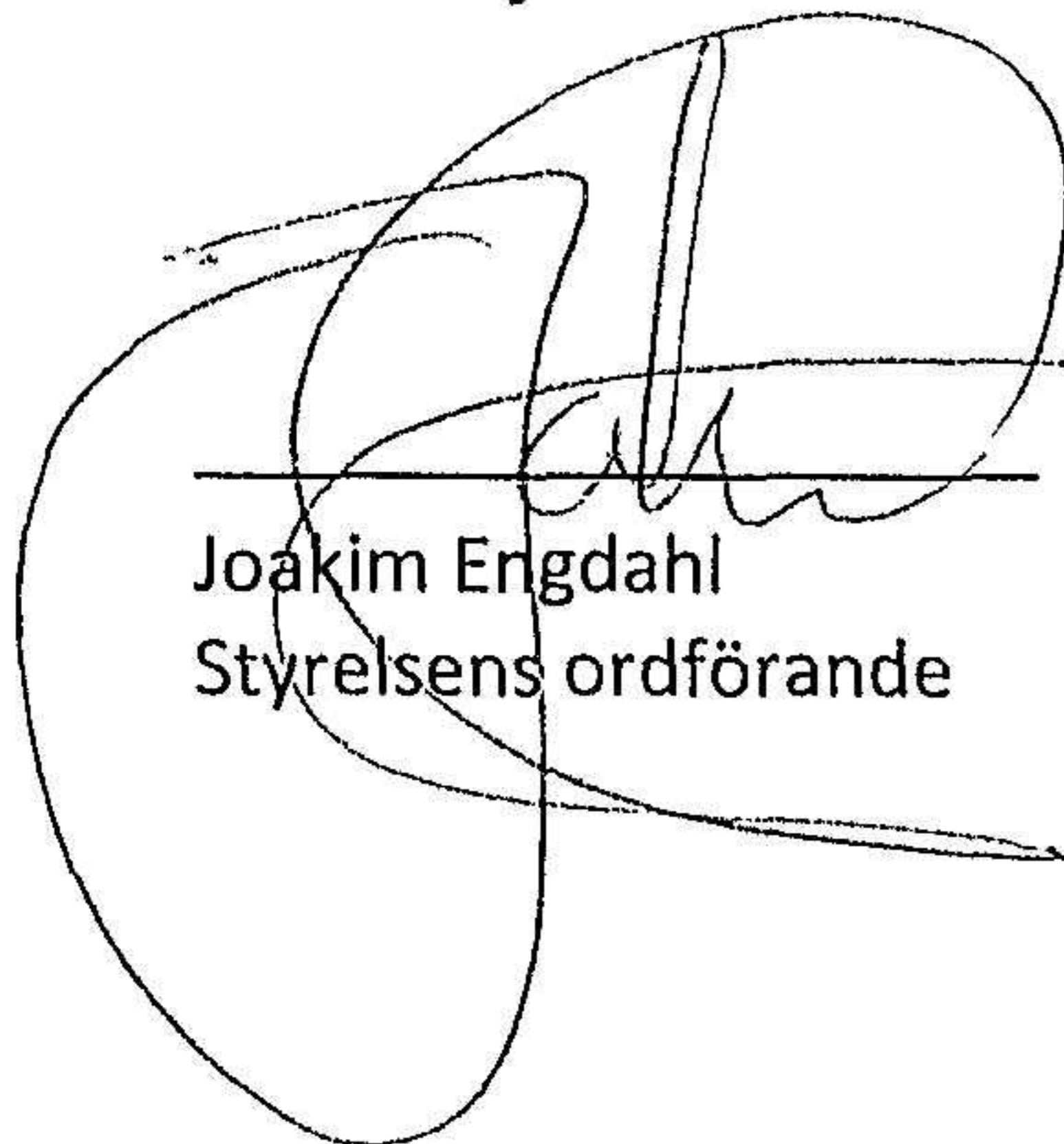
Upplysningar till resultaträkningen

Not 2 Medeltalet anställda


	2022-01-01 - 2022-12-31	2021-01-01 - 2021-12-31
Medelantalet anställda	1	1

Underskrifter

Solna 10 juni 2023



Joakim Engdahl
Styrelsens ordförande



Anders Hedlund
verkställande direktör



Ingemar Hedlund
styrelseledamot