

# Årsredovisning

## Yotta Communications AB

556964-2472

Styrelsen och verkställande direktören för Yotta Communications AB får härmed lämna sin redogörelse för bolagets utveckling under räkenskapsåret 2022-01-01 - 2022-12-31.


Om inte annat särskilt anges, redovisas alla belopp i hela kronor (sek).


INNEHÅLLSFÖRTECKNING	SIDA
- Förvaltningsberättelse	2
- Resultaträkning	3
- Balansräkning	4 - 5
- Noter	6 - 7
- Underskrifter	7

### FASTSTÄLLELSEINTYG

Undertecknad styrelseledamot i Yotta Communications AB intygar, dels att denna kopia av årsredovisningen stämmer överens med originalet, dels att resultaträkningen och balansräkningen har fastställts på årsstämman 2023-06-30. Årsstämman beslutade att godkänna styrelsens förslag till hur vinsten ska fördelas.

Stockholm 2023-06-30

  
Anders Färnlöf, Verkställande direktör



## FÖRVALTNINGSBERÄTTELSE

### VERKSAMHETEN

#### Verksamhetens art och inriktning

Bolagets verksamhet består av att utveckla programvara och sälja tjänster inom telecomområdet.

Marknaden för multivendor NFV/SDN lösningar har ännu ej tagit fart. Förändringen tar längre tid än förväntat. Investeringsviljan hos operatörer för banbrytande teknologier är fortsatt väldigt låg. Tyvärr betyder det att det är oklart när NFV marknaden för öppna system tar fart. Det har inneburit att intäkterna från NFV verksamheten uteblivit. NFV delen av bolaget har därför, efter beslut från styrelsen, satts i viloläge i avvaktan på att marknaden tar fart.

Bolaget har sitt säte i Vaxholm.

#### Ägarförhållanden

De två grundarna Anders Färnlöf och Jan Rydén äger 30,8% vardera av både kapital och röster per bokslutsdatum

### FLERÅRSÖVERSIKT

Beloppen i flerårsöversikten är angivna i tusental kronor om inte annat anges.

	2201-2212	2101-2112	2001-2012	1901-1912
Nettoomsättning	0	1 185	1 210	852
Rörelseresultat	-70	-8	64	45
Resultat efter finansiella poster	-70	-9	63	45
Balansomslutning	96	295	335	326
Soliditet %	89	53	49	31

### FÖRÄNDRINGAR I EGET KAPITAL

	Aktiekapital	Balanserat resultat	Årets resultat	Totalt
Belopp vid årets ingång	50 000	113 392	-8 678	154 714
<i>Resultatdisposition enligt bolagsstämman:</i>				
Balanseras i ny räkning		-8 678	8 678	0
Årets resultat			-69 996	-69 996
<b>Belopp vid årets utgång</b>	<b>50 000</b>	<b>104 714</b>	<b>-69 996</b>	<b>84 718</b>

### RESULTATDISPOSITION

#### Medel att disponera:

Balanserat resultat	104 714
Årets resultat	-69 996
<i>Summa</i>	<i>34 718</i>

#### Förslag till disposition:

Balanseras i ny räkning	34 718
<i>Summa</i>	<i>34 718</i>

Bolagets resultat och ställning framgår av efterföljande resultat- och balansräkning med noter.

# RESULTATRÄKNING

1

	2022-01-01 2022-12-31	2021-01-01 2021-12-31
<b>Rörelseintäkter, lagerförändring m.m.</b>		
Nettoomsättning	0	1 184 891
Övriga rörelseintäkter	0	3 401
<b>Summa rörelseintäkter, lagerförändringar m.m.</b>	<b>0</b>	<b>1 188 292</b>
<b>Rörelsekostnader</b>		
Övriga externa kostnader	-50 404	-141 404
Personalkostnader	-19 713	-1 046 114
Av- och nedskrivningar av materiella och immateriella anläggningstillgångar	0	-8 683
Övriga rörelsekostnader	-3	0
<b>Summa rörelsekostnader</b>	<b>-70 120</b>	<b>-1 196 201</b>
<b>Rörelseresultat</b>	<b>-70 120</b>	<b>-7 909</b>
<b>Finansiella poster</b>		
Övriga ränteintäkter och liknande resultatposter	124	0
Räntekostnader och liknande resultatposter	0	-769
<b>Summa finansiella poster</b>	<b>124</b>	<b>-769</b>
<b>Resultat efter finansiella poster</b>	<b>-69 996</b>	<b>-8 678</b>
<b>Resultat före skatt</b>	<b>-69 996</b>	<b>-8 678</b>
<b>Årets resultat</b>	<b>-69 996</b>	<b>-8 678</b>

52 

# BALANSRÄKNING

1

2022-12-31

2021-12-31

## TILLGÅNGAR

### Anläggningstillgångar

#### Materiella anläggningstillgångar

Inventarier, verktyg och installationer

3

0

0

Summa materiella anläggningstillgångar

0

0

**Summa anläggningstillgångar**

**0**

**0**

### Omsättningstillgångar

#### Kortfristiga fordringar

Kundfordringar

0

4 288

Övriga fordringar

7 733

2 025

Summa kortfristiga fordringar

7 733

6 313

Kassa och bank

Kassa och bank

87 884

288 248

Summa kassa och bank

87 884

288 248

**Summa omsättningstillgångar**


**95 617**

**294 561**

**SUMMA TILLGÅNGAR**

**95 617**

**294 561**

JR 

2023070539058

2023070539059

	2022-12-31	2021-12-31
<b>EGET KAPITAL OCH SKULDER</b>		
<b>Eget kapital</b>		
<i>Bundet eget kapital</i>		
Aktiekapital	50 000	50 000
<i>Summa bundet eget kapital</i>	<i>50 000</i>	<i>50 000</i>
<i>Fritt eget kapital</i>		
Balanserat resultat	104 714	113 392
Årets resultat	-69 996	-8 678
<i>Summa fritt eget kapital</i>	<i>34 718</i>	<i>104 714</i>
<b>Summa eget kapital</b>	<b>84 718</b>	<b>154 714</b>
<b>Kortfristiga skulder</b>		
Övriga skulder	899	124 847
Upplupna kostnader och förutbetalda intäkter	10 000	15 000
<b>Summa kortfristiga skulder</b>	<b>10 899</b>	<b>139 847</b>
<b>SUMMA EGET KAPITAL OCH SKULDER</b>	<b>95 617</b>	<b>294 561</b>



## NOTER

### Not 1 ALLMÄNNA UPPLYSNINGAR

#### **Redovisnings- och värderingsprinciper**

##### **Valt regelverk**

Årsredovisningen har upprättats enligt årsredovisningslagen och BFNAR 2012:1, Årsredovisning och koncernredovisning (K3).

##### **Tillgångar, avsättningar och skulder**

Tillgångar, avsättningar och skulder har värderats utifrån anskaffningsvärdet om inget annat anges nedan.

##### **Intäktsredovisning**

Intäkter har tagits upp till verkligt värde av det som erhållits eller kommer att erhållas och redovisas i den omfattning det är sannolikt att de ekonomiska fördelarna kommer att tillgodogöras bolaget och intäkterna kan beräknas på ett tillförlitligt sätt. Avdrag har gjorts för handelsrabatter, mängdrabatter och liknande prisavdrag.

##### **Tjänsteuppdrag och entreprenadavtal**

Inkomsten från tjänsteuppdrag på löpande räkning redovisas som intäkt i takt med att arbete utförs och material levereras eller förbrukas.

##### **Materiella anläggningstillgångar**

Avskrivning görs linjärt över den förväntade nyttjandeperioden med hänsyn till väsentligt restvärde. Nedanstående nyttjandeperiods används.

Typ	Nyttjandeperiod	Procent
Inventarier, verktyg och installationer	5	20

##### **Nyckeltalsdefinitioner**

Nedan definieras nyckeltalen i förvaltningsberättelsens flerårsöversikt.

*Soliditet = Justerat eget kapital / Totalt kapital*

Kommentar: Justerat eget kapital beräknas som eget kapital plus 79,4 % av obeskattade reserver.

Not 2	Medelantalet anställda	2022	2021
	Medelantalet anställda	1	1




Not 3	Inventarier, verktyg och installationer	2022-12-31	2021-12-31
	Ingående anskaffningsvärden	77 712	77 712
	Förändringar av anskaffningsvärden		
	Försäljningar/utrangeringar	-77 712	0
	Utgående anskaffningsvärden	0	77 712
	Ingående avskrivningar	-77 712	-69 029
	Förändringar av avskrivningar		
	Återförda avskrivningar på försäljningar resp. utrangeringar	77 712	0
	Årets avskrivningar	0	-8 683
	Utgående avskrivningar	0	-77 712
	<b>Redovisat värde</b>	<b>0</b>	<b>0</b>

UNDERSKRIFTER



Anders Färnlöf  
Verkställande direktör

23-06-30



Jan Rydén

23-06-30